

かていがくしゅうつうしん 家庭学習通信

令和5年6月30日(金) No2.
がくりよくこうじょういいんかい
学力向上委員会

新年度がは始まってから早いもので2ヶ月が経ち、どの学年、クラスも家庭学習・自主学習が活発になってきました。今回の通信では、『家庭学習の学習時間』と、『すすめ方のポイント』について伝えようと思います。



家庭学習って…?

『家庭学習』とは、ズバリ家でする学習のこと。『学習』といっても、「何をどうするのか?」「宿題だけじゃだめなの?」と、なやんでしまいますね…。そこで岡部小のみんなが「家でちょっとやってみようかな?」と思えるように、家庭学習する意味や岡部小の家庭学習のやり方やすすめ方を紹介します。

1. 学習時間のめやす ※あくまでもめやすです。大切なのは「何分やったか」ではなく、

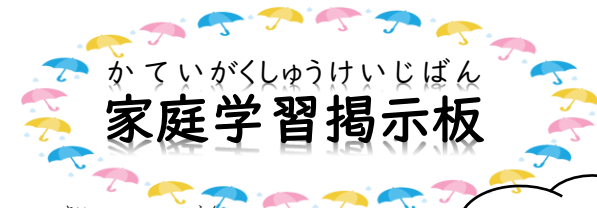
「何をやったか」です!! 毎日の生活サイクルとして習慣になるといいですね。

<p>学年ごとの学習時間のめやす</p> <p>15分×学年 例) 3年生なら…15分×3=45分</p>
--

2. おすすめ方

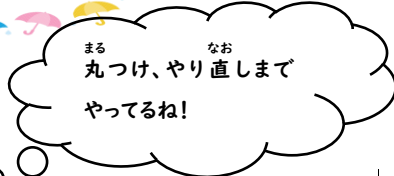
最初は5分でも構いません。国語や算数も大切ですが、好きなことを調べたり、工作、音楽など、机に向かって集中して何かを行う習慣をつけます。子どもの頃から短時間で集中する習慣がついていれば、学校や習い事など、様々な場面でその力は生かされます。

- ☆ポイント☆
- ・必要な道具をそろえておく。参考になる本もあればいいね!
- ・静かな場所で、姿勢よく、集中しよう。
- ☆順番☆ ①計算ドリルや漢字の直し ②宿題 ③自主学習

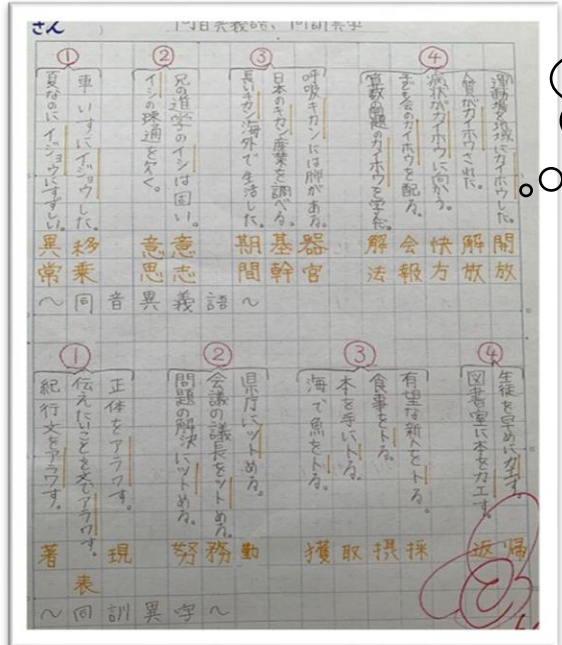
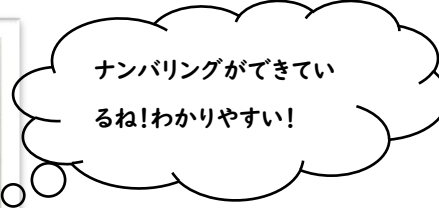
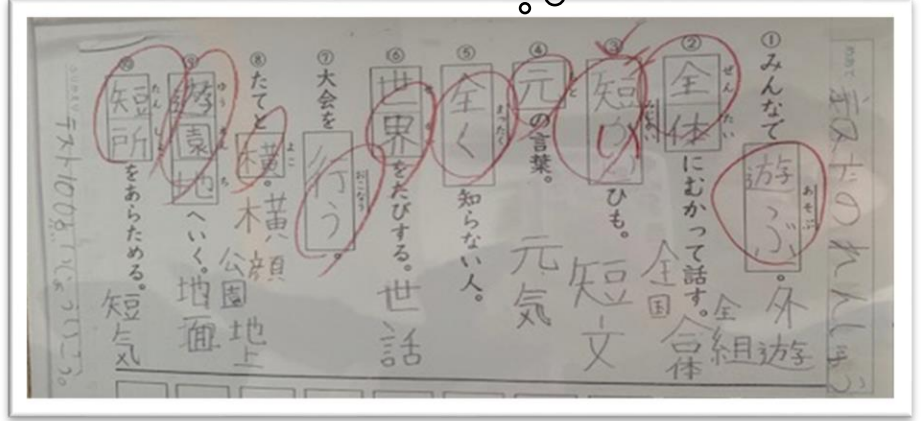


かていがくしゅうけいじばん 家庭学習掲示板

～懇談で来られた際はぜひご覧ください～



めあて、ふりかえりもバッチリ!!



さくねんどうよう せんせい
昨年度同様、先生たちもみんなの
てほん
お手本になれるように自主学習を
がんば
頑張っています!

