

令和 7 年度市民意識調査  
結果報告書

令和 7 (2025) 年 11 月



---

## 目次

---

### I. 調査の概要

1.調査目的 .....	
2.調査対象 .....	
3.調査期間 .....	
4.調査方法 .....	
5.回収状況 .....	
6.調査結果の表示方法 .....	

### II. 調査結果

#### 1.回答者の属性

(1)性別 .....	3
(2)年代 .....	3
(3)家族構成 .....	4
(4)住居 .....	4
(5)市内での居住年数 .....	5
(6)居住地区の内訳 .....	5
(7)年収(個人) .....	7

#### 2.四條畷市のまちづくりについて 四條畷市には次のような魅力があると思いますか

(1)保育園・幼稚園などの子育て環境が充実している .....	8
(2)小学校・中学校などの教育環境が充実している .....	10
(3)乳幼児健診や育児相談など、子育て支援サービスが充実している .....	12
(4)公民館、図書館などの文化施設が充実している .....	14
(5)テニスコートや体育館などの運動施設が充実している .....	16
(6)市民講座、文化サークルなどが充実している .....	18
(7)スポーツ活動やイベントが充実している .....	20
(8)市がメディアに取り上げられ、市外の人にもよく知られている .....	22

(9) 出身の著名人が市について、いろいろ発信している .....	24
(10) 資産価値がある .....	26
(11) 騒音や騒々しさが無く、閑静な街だ .....	28
(12) 電車・バスなどの公共交通へのアクセスが便利だ .....	30
(13) 職場など決まった場所に行くなら電車・バス移動が便利だ .....	32
(14) 日常のものは、歩ける範囲でひととおり揃う .....	34
(15) 徒歩や自転車の移動が快適だ .....	36
(16) 幹線道路・高速道路へのアクセスが便利だ .....	38
(17) 防災対策がしっかりしている .....	40
(18) 地域の見守りがしっかりしている .....	42
(19) 交通事故や犯罪などが少ない .....	44
(20) ごみ収集やリサイクルなどが充実している .....	46
(21) 空き家対策がしっかりとされており、安心できる .....	48
(22) 物価・家賃などの生活費が安い .....	50
(23) 魅力的なコミュニティがある .....	52
(24) 近所との関係が良好で、地域と関わりやすい .....	54
(25) 四條畷市のことを好きだ .....	56
(26) イベントやお祭りなど、地域の交流が盛んである .....	58
(27) 歴史を感じる場所がある .....	60
(28) スーパー、量販店、商業施設があり、買い物に便利だ .....	62
(29) レストランや居酒屋などの飲食店が充実している .....	64
(30) 商店街が充実している .....	66
(31) 起業している人や、起業しようとしている人が多く、活気がある .....	68
(32) 賑わいのあるまちだ .....	70
(33) 今後、発展しそう .....	72
(34) 緑や川などの自然が豊富である .....	74
(35) 通りや、並木、住宅街が整然としている .....	76
(36) 公園や緑地・遊歩道等が充実している .....	78
(37) まちにごみなどが落ちていなくて、きれいだ .....	80
(38) 地域の住民が元気で健康そう .....	82

(39) バリアフリー化が進んでおり、誰にとっても暮らしやすい .....	84
(40) がん検診などの各種健診が充実している .....	86
(41) 介護保険等の高齢者支援サービスが充実している .....	88
(42) 診療所や病院などの診療機関が充実している .....	90
(43) 地域住民によるウォーキングなどの健康活動が盛んだ .....	92
(44) デジタル技術を活用した行政サービス(手続きや相談等)が充実している .....	94
(45) 市役所は行政機関として信頼できる .....	96
(46) 四條畷市を住みよいまちだと思いますか .....	98
(47) 四條畷市にこれからも住み続けたいと思いますか .....	100
(48-1) 問47で、「とてもそう思う」「ややそう思う」に回答された方にお伺いします。 そう思う理由は何ですか .....	102
(48-2) 問47で、「どちらとも言えない」「あまりそう思わない」「全くそう思わない」 に回答された方にお伺いします。そう思う理由は何ですか .....	104
(49) 市外の知人が引っ越し先を検討している場合、四條畷市に移り住むことを勧め たいと思いますか .....	106
(50-1) 問49で、「とてもそう思う」「ややそう思う」に回答された方にお伺いします。 そう思う理由は何ですか .....	108
(50-2) 問49で、「どちらとも言えない」「あまりそう思わない」「全くそう思わない」 に回答された方にお伺いします。そう思う理由は何ですか .....	110
(51) 四條畷市に対して、あなたが貢献していると思うことは何ですか .....	112
(52) 四條畷市から発信している情報を、どの媒体から収集しますか .....	117

3.今後の市政運営の参考として「あなたのこと」について（任意回答）

(53) 市の広報誌（広報四條畷LIFE）を読んでいますか ..... | 22

(54) 市のホームページを閲覧しますか ..... | 24

(55) スポーツ、文化、レクリエーション、ボランティア、読書などの生涯学習活動を楽しんでいますか ..... | 26

(56) 新たな知識や技術の習得に取り組みたいと思いますか ..... | 28

(57) これまでに身につけた知識、技術、経験を仕事や地域、社会での活動に生かしていると思いますか ..... | 30

(58) 四條畷市に住む皆さんのしあわせと、よりよい四條畷をめざす共通の道しるべである「四條畷市民憲章」を知っていますか ..... | 32

Ⅲ. 送付葉書・アンケート調査票（紙媒体調査票） ..... | 35

## I 調査の概要

### 1 調査目的

市民の皆様のニーズを把握し、今後の市政運営の基礎資料とすることを目的として実施

### 2 調査対象

市内在住の15歳以上の方 4,000 人（住民基本台帳による無作為抽出）

### 3 調査期間

令和7年（2025年）6月18日から7月18日まで

### 4 調査方法

Web 調査（対象者に二次元コード付きの葉書を郵送し、アンケートフォームより回答）、もしくは紙面調査票での回答を希望される方には、別途郵送対応を実施

### 5 回収状況

調査時期	有効 配布数	有効回収数			有効 回収率
		Web	郵送	合計	
令和元年9月	3,983	571	86	657	16.5%
令和2年9月	3,980	821	102	923	23.2%
令和3年7月	3,980	749	69	818	20.6%
令和4年7月	3,982	715	49	764	19.2%
令和5年7月	3,980	845	83	928	23.3%
令和6年7月	3,985	814	68	882	22.1%
令和7年7月 ※今回の調査	3,991	791	61	852	21.3%

### 6 調査結果の表示方法

- (1) 回答は、各質問の回答者数(n)を基礎とした百分率(%)で示し、小数点以下第2位を四捨五入しているため、内訳の合計が100%にならない場合がある。
- (2) 複数回答が可能な質問の場合、回答比率の合計が100%を超える場合がある。
- (3) 本報告書の表の見出し及び文章中での回答選択肢の表現は、趣旨が変わらない程度に簡略化して掲載している場合がある。
- (4) 報告書中のグラフにおいて、回答割合が極端に少ない数値(例:0.0%)は、図と干渉して見

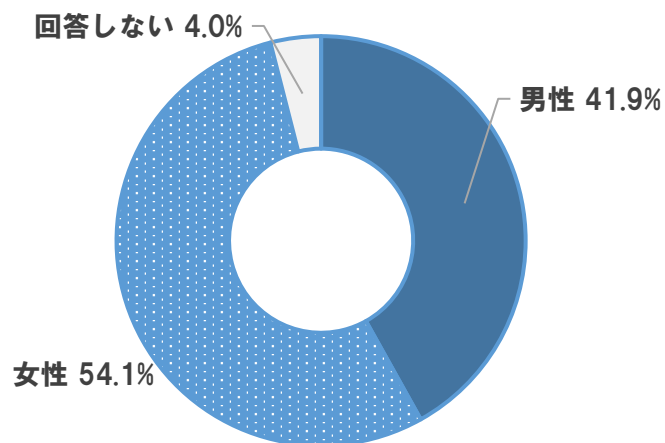
えにくい場合などに省略されている場合がある。

## Ⅱ 調査結果

### 回答者の属性

#### (1) 性別

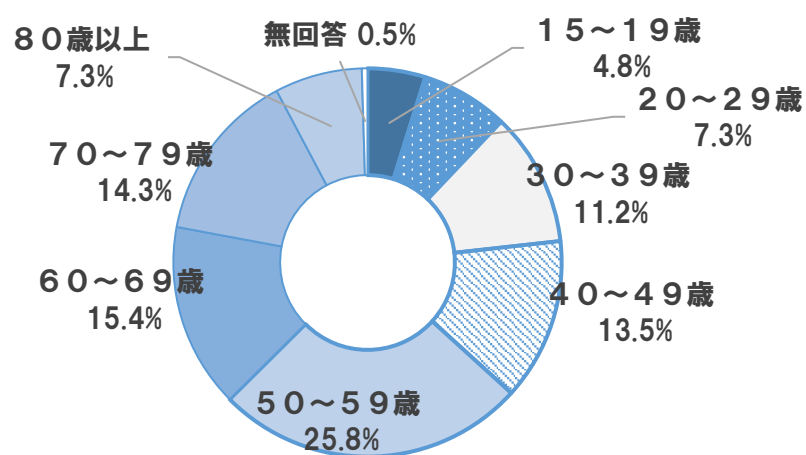
(n=852)



男性	女性	回答しない
357	461	34

#### (2) 年代

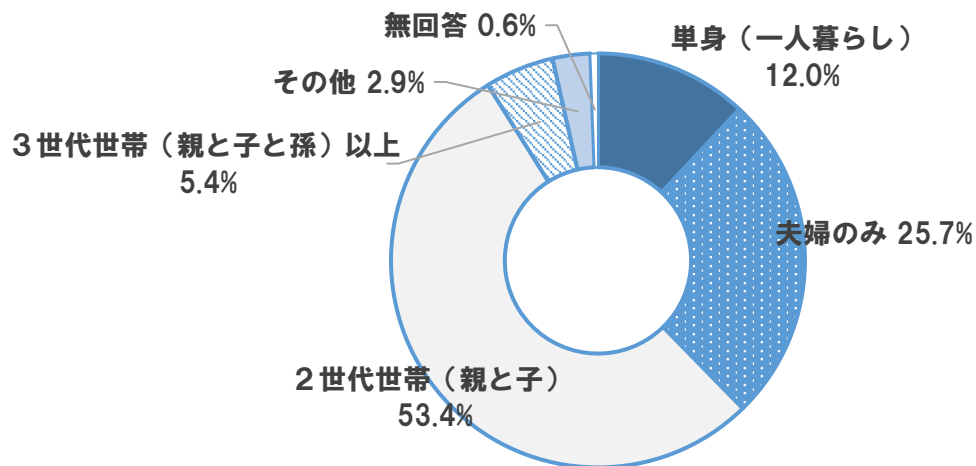
(n=852)



15～19歳	20～29歳	30～39歳	40～49歳	50～59歳	60～69歳	70～79歳	80歳以上	無回答
41	62	95	115	220	131	122	62	4

### (3) 家族構成

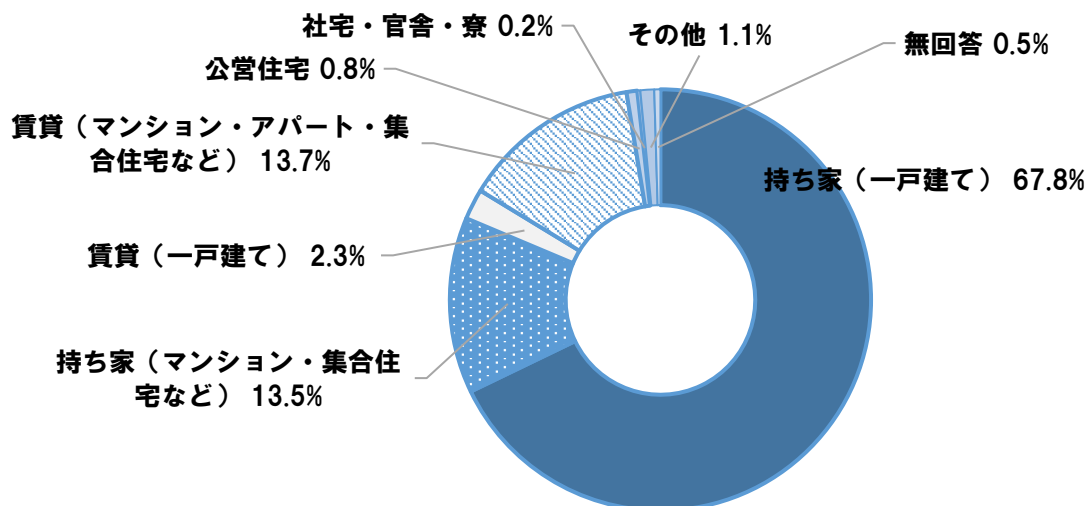
(n=852)



単身 (一人暮らし)	夫婦のみ	2世代世帯 (親と子)	3世代世帯 (親と子と孫)	その他	無回答
102	219	455	46	25	5

### (4) 住居

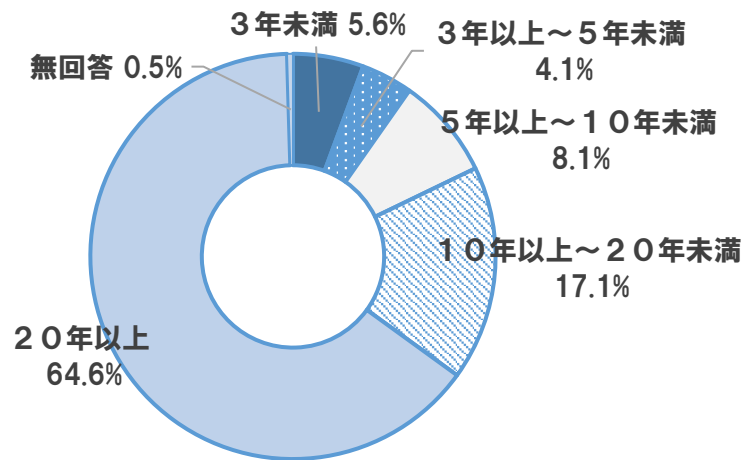
(n=852)



持ち家 (一戸建て)	持ち家 (マンション・ 集合住宅など)	賃貸 (一戸建て)	賃貸 (マンション・アパート・ 集合住宅など)	公営住宅	社宅・官舎・寮	その他	無回答
578	115	20	117	7	2	9	4

## (5) 市内での居住年数

(n=852)



3年未満	3年以上～5年未満	5年以上～10年未満	10年以上～20年未満	20年以上	無回答
48	35	69	146	550	4

## (6) 居住地区の内訳

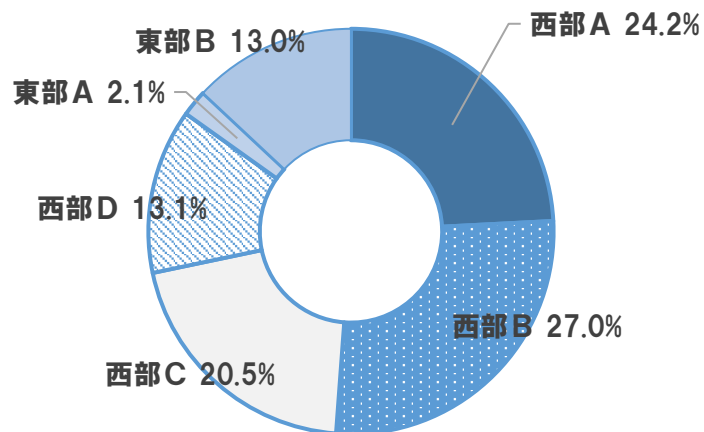
四條畷市都市計画マスタープランを参考に、本市の市域を下記のとおり、西部A～D、東部A、Bの6地域に分類した。



西部	A	砂一丁目～四丁目、岡山一丁目～五丁目、蔀屋新町、 西中野一丁目～三丁目、中野本町
	B	岡山東一丁目～五丁目、大字岡山、中野三丁目、 大字中野、大字清瀧、清滝中町、清滝新町、大字逢阪
西部	C	蔀屋本町、北出町、二丁通町、美田町、江瀬美町、 雁屋北町、雁屋南町、雁屋西町、中野新町、米崎町、楠公一丁目
	D	中野一丁目～二丁目、塚脇町、南野一丁目～六丁目、 楠公二丁目、大字南野
東部	A	大字下田原、大字上田原
	B	田原台一丁目～九丁目、緑風台、さつきヶ丘

※データの分析にあたっては、中部地域の大字岡山、大字逢阪、大字清瀧は西部Bに、大字南野は西部Dに、大字下田原、大字上田原は東部Aに含めている。

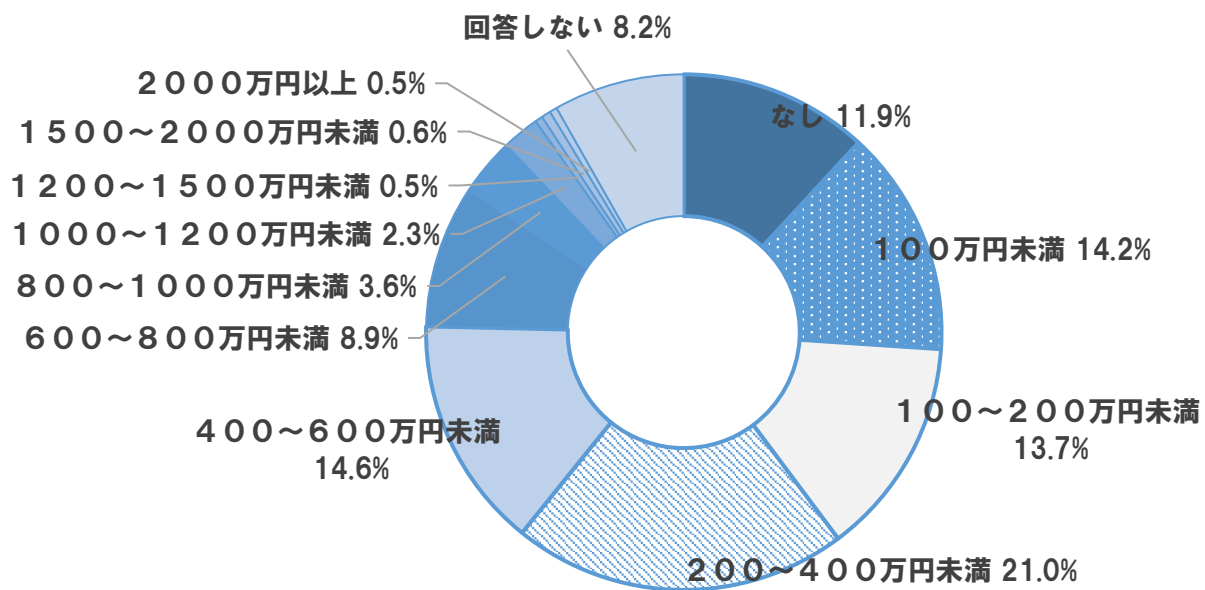
(n=852)



西部A	西部B	西部C	西部D	東部A	東部B
206	230	175	112	18	111

(7) 年収(個人)

(n=852)



なし	100万円未満	100～200万円 未満	200～400万円 未満
101	121	117	179
400～600万円 未満	600～800万円 未満	800～1000万円 未満	1000～1200万円 未満
124	76	31	20
1200～1500万円 未満	1500～2000万円 未満	2000万円以上	回答しない
4	5	4	70

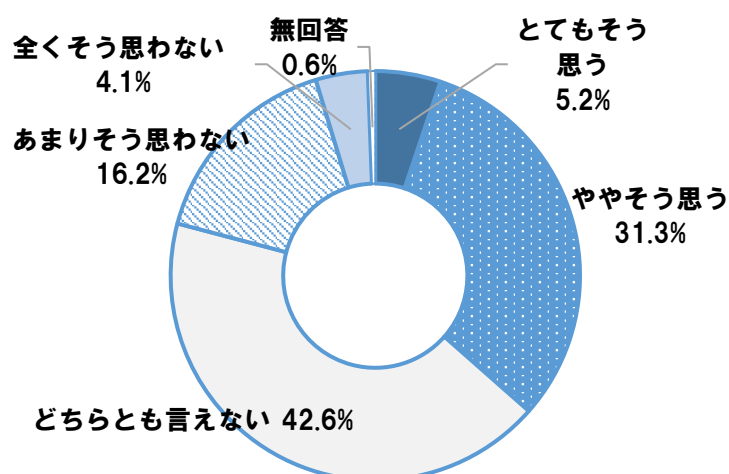
## 2.四條畷市のまちづくりについて 四條畷市には次のような魅力があると思いますか

### 問1 保育園・幼稚園などの子育て環境が充実している（〇は1つ）

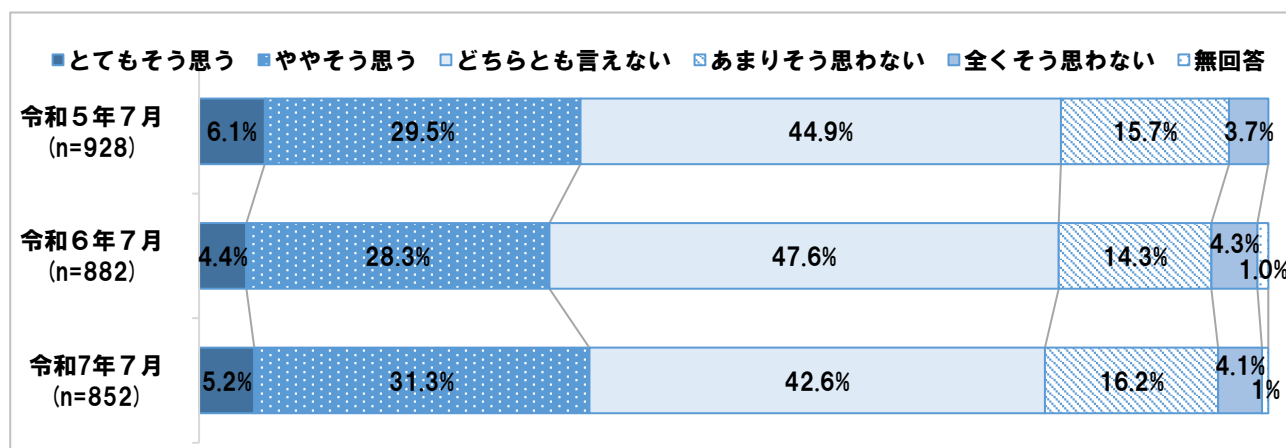
- ①全体では、「とてもそう思う」と「ややそう思う」を合わせた『肯定的な意見』が 36.5%、「あまりそう思わない」と「全くそう思わない」を合わせた『否定的な意見』は 20.3%となっており、『肯定的な意見』が『否定的な意見』を上回っている。
- ②年度別では、『肯定的な意見』の割合について、令和6年度と7年度の間には大きな差は見られない。
- ③性別では、『肯定的な意見』の割合について、男女間に大きな差は見られない。
- ④年代別では、全ての年代において、『肯定的な意見』が『否定的な意見』を上回っている。
- ⑤地域別では、全ての西部地域で「肯定的な意見」が「否定的な意見」を上回っているが、東部Bエリアでは「否定的な意見」が上回っている。

#### ① 全体

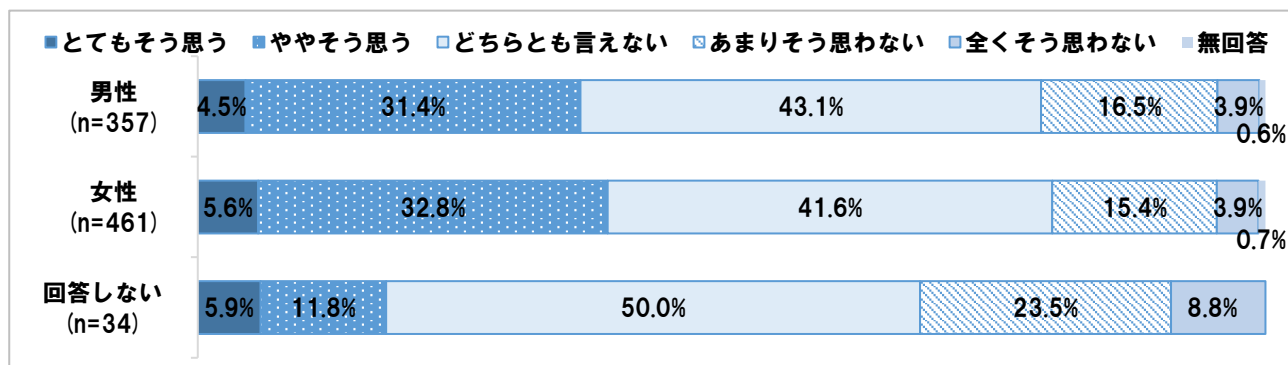
(n=852)



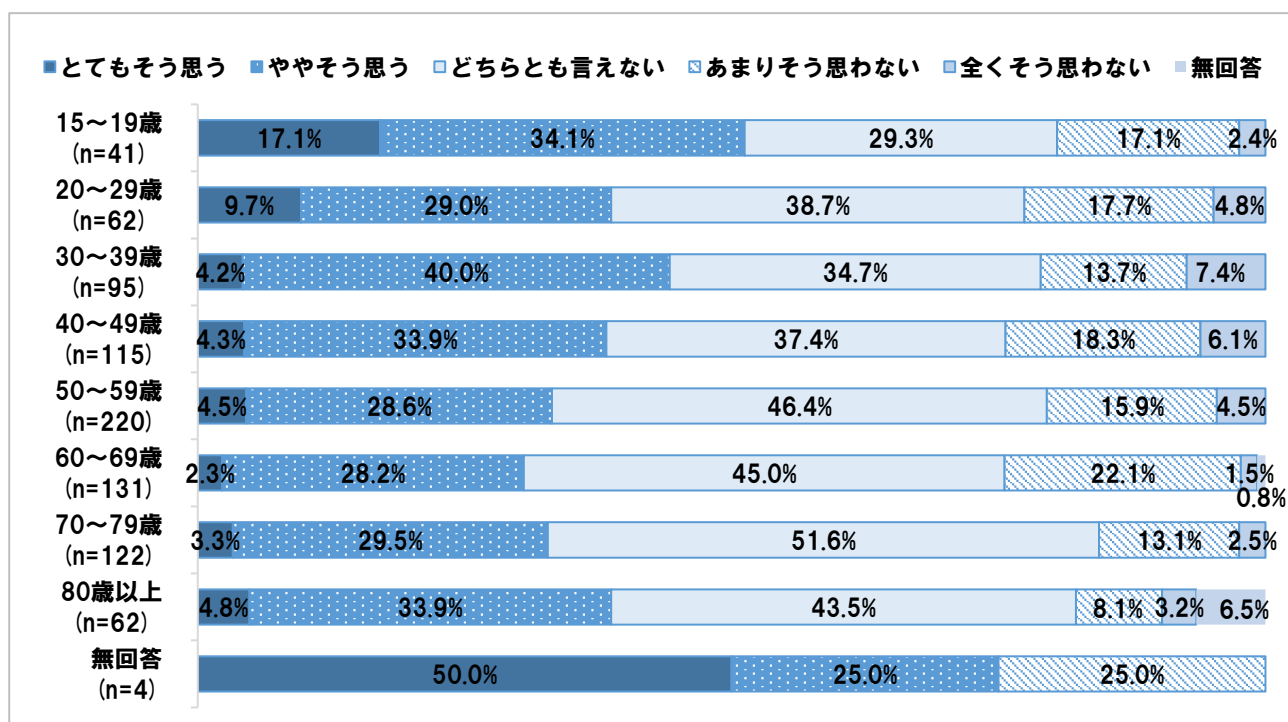
#### ② 年度別推移



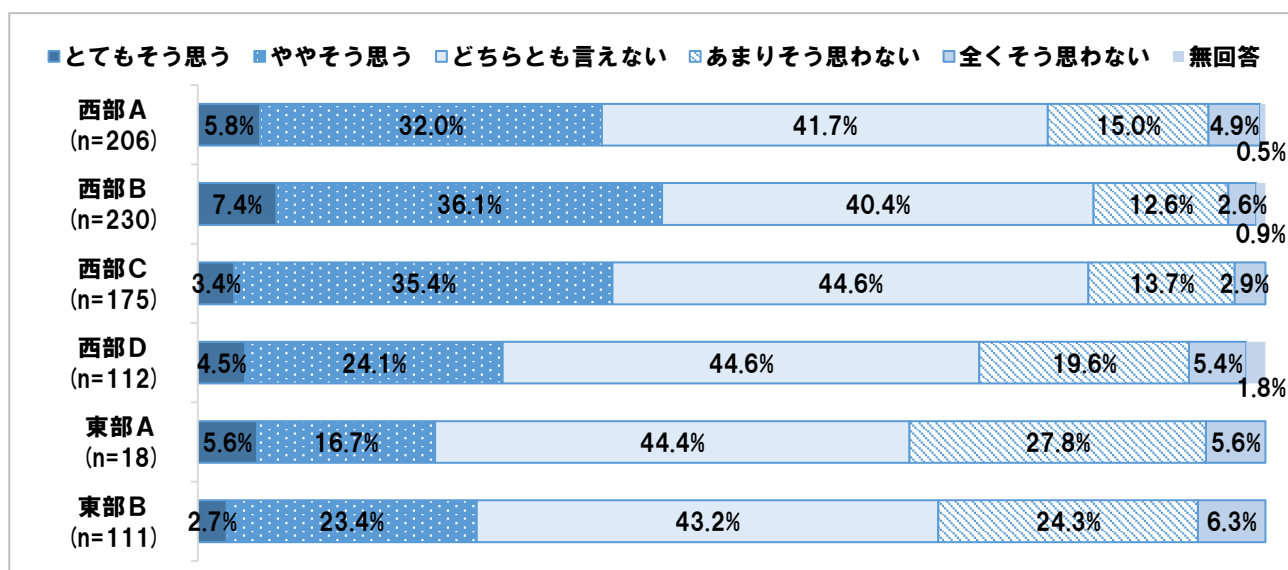
### ③ 性別



### ④ 年代別



### ⑤ 地域別 ※東部Aに関しては、回収サンプル数が少ないため、分析結果の数値は参考値とする。

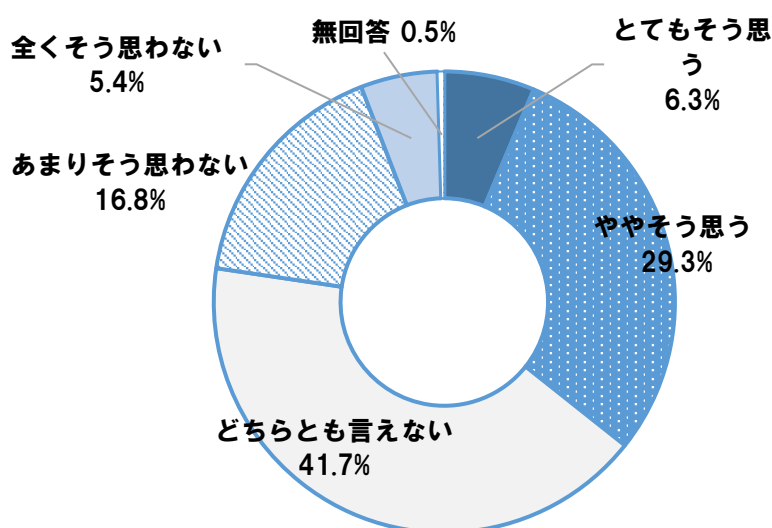


## 問2 小学校・中学校などの教育環境が充実している（〇は1つ）

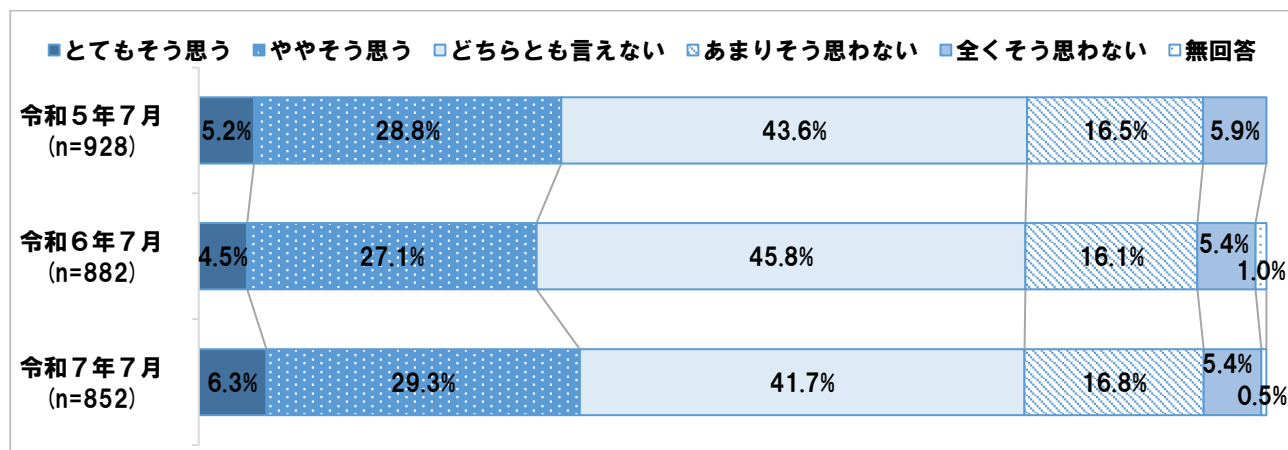
- ①全体では、「とてもそう思う」と「ややそう思う」を合わせた『肯定的な意見』が35.6%、「あまりそう思わない」と「全くそう思わない」を合わせた『否定的な意見』は22.2%となっており、『肯定的な意見』が『否定的な意見』を上回っている。
- ②年度別では、『肯定的な意見』の割合について、令和6年度と7年度の間に大きな差は見られない。
- ③性別では、『肯定的な意見』の割合について、男女間に大きな差は見られない。
- ④年代別では、40代を除く年代で、『肯定的な意見』が『否定的な意見』を上回っている。
- ⑤地域別では、西部Dエリアにおいて、『否定的な意見』が『肯定的な意見』を大きく上回っている。

### ① 全体

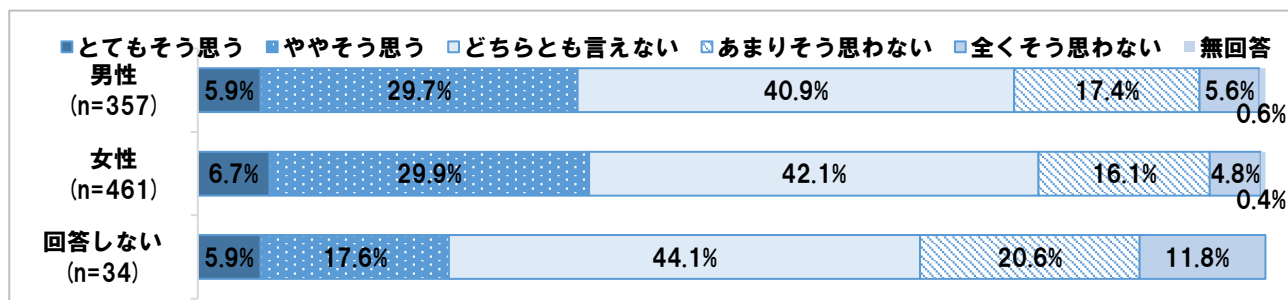
(n=852)



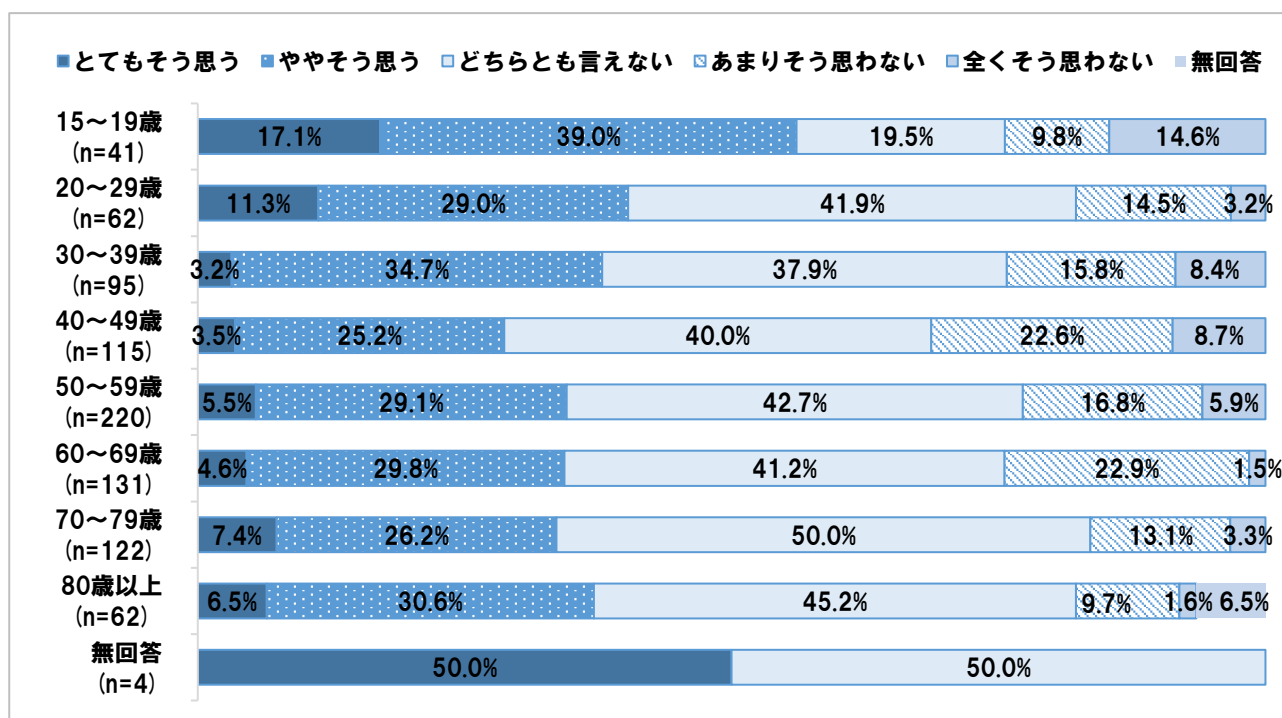
### ② 年度別推移



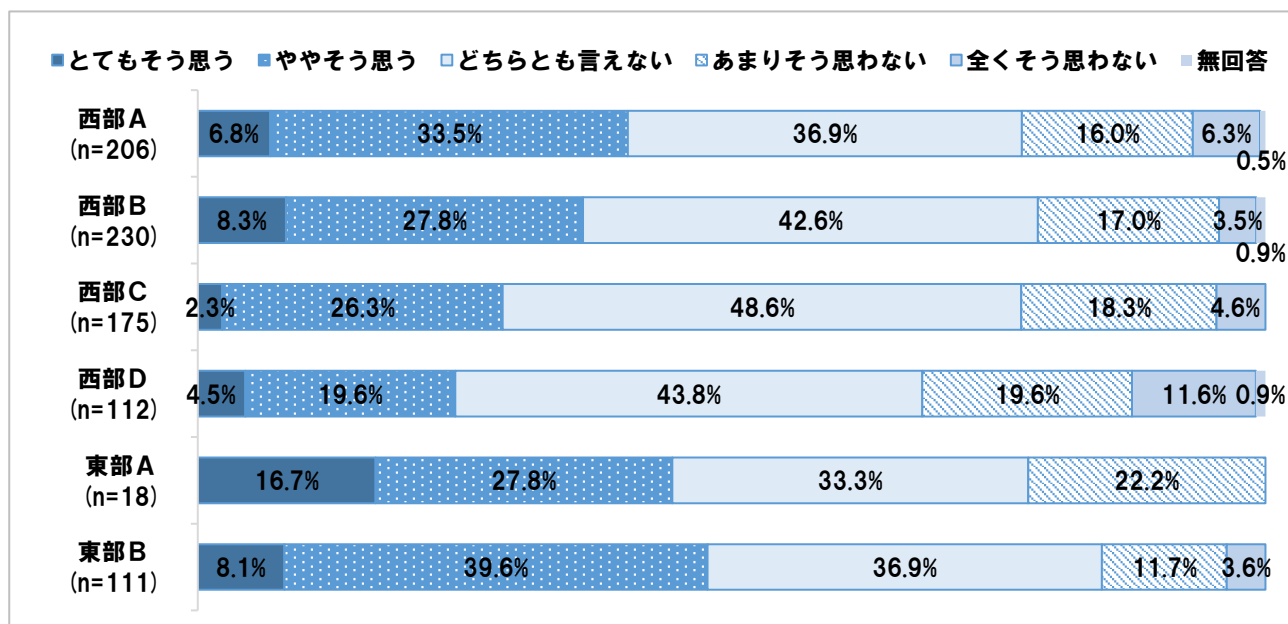
### ③ 性別



### ④ 年代別



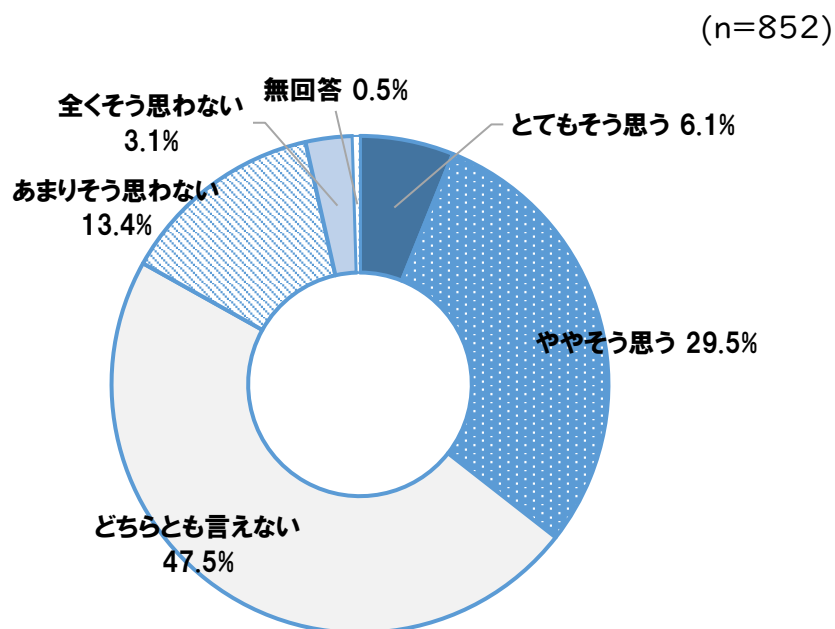
### ⑤ 地域別 ※東部Aに関しては、回収サンプル数が少ないため、分析結果の数値は参考値とする。



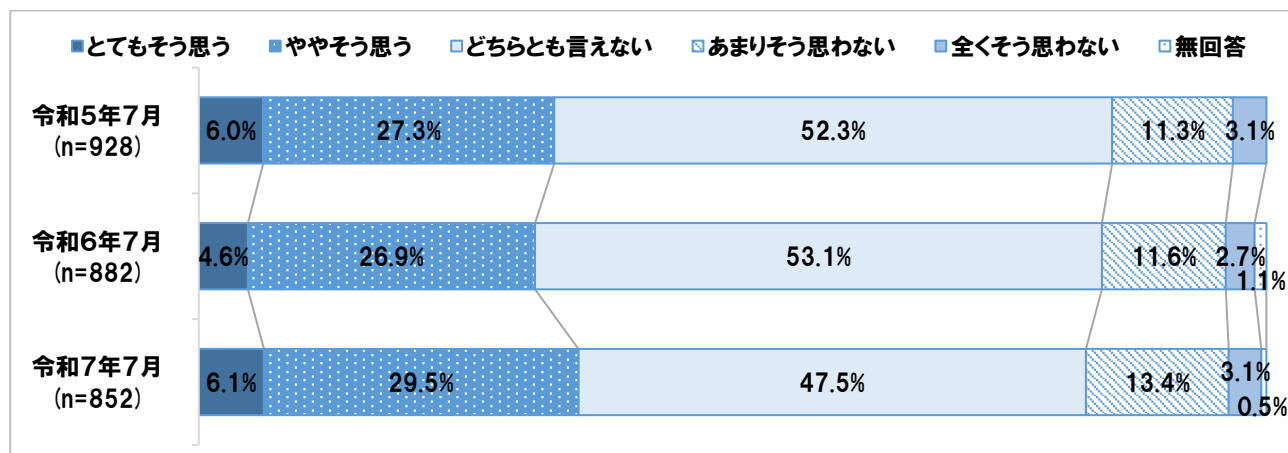
### 問3 乳幼児健診や育児相談など、子育て支援サービスが充実している（〇は1つ）

- ①全体では、「とてもそう思う」と「ややそう思う」を合わせた『肯定的な意見』が35.6%、「あまりそう思わない」と「全くそう思わない」を合わせた『否定的な意見』は16.5%となっており、『肯定的な意見』が『否定的な意見』を上回っている。
- ②年度別では、『肯定的な意見』の割合について、令和6年度と7年度の間に大きな差は見られない。
- ③性別では、『肯定的な意見』の割合について、男性よりも女性が高くなっている。
- ④年代別では、全ての年代において、『肯定的な意見』が『否定的な意見』を上回っている。
- ⑤地域別では、全般的に『肯定的な意見』が『否定的な意見』を上回っている。

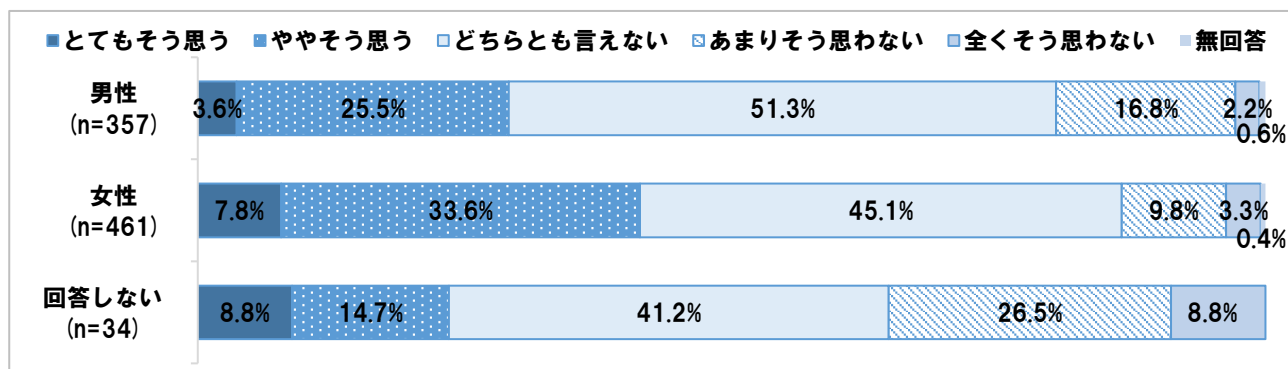
#### ① 全体



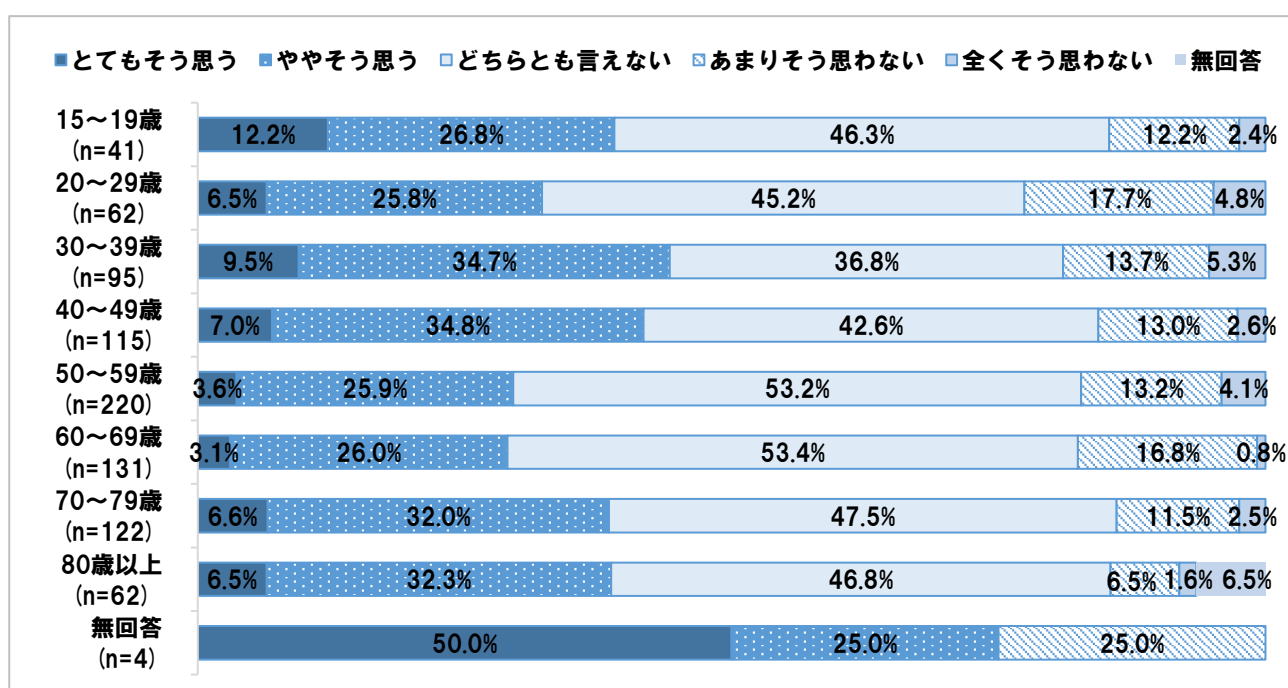
#### ② 年度別推移



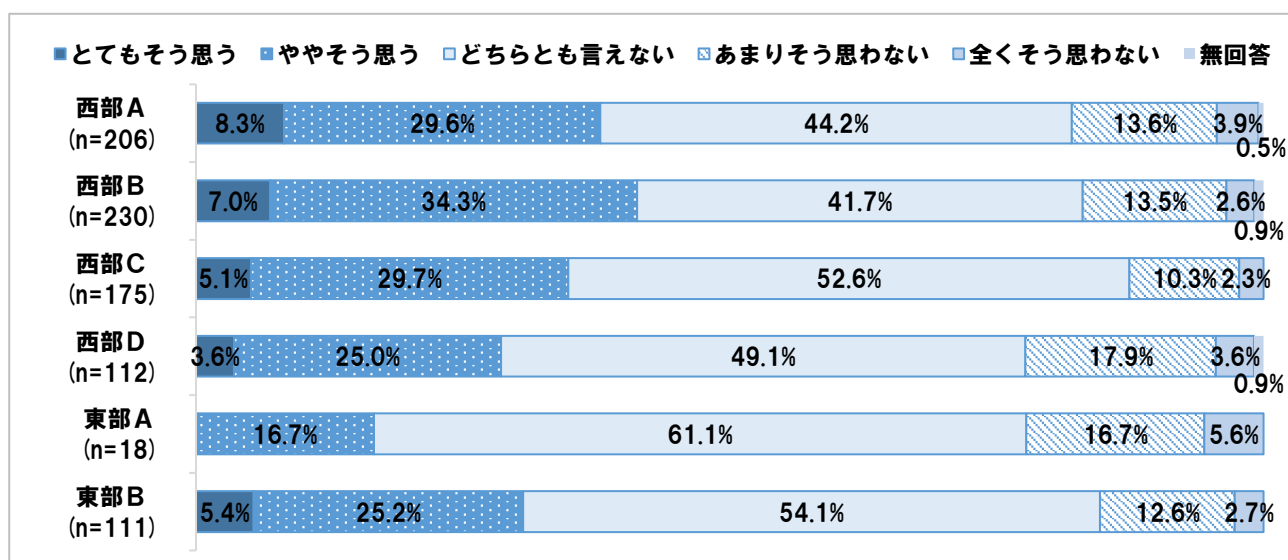
### ③ 性別



### ④ 年代別



### ⑤ 地域別 ※東部Aに関しては、回収サンプル数が少ないため、分析結果の数値は参考値とする。

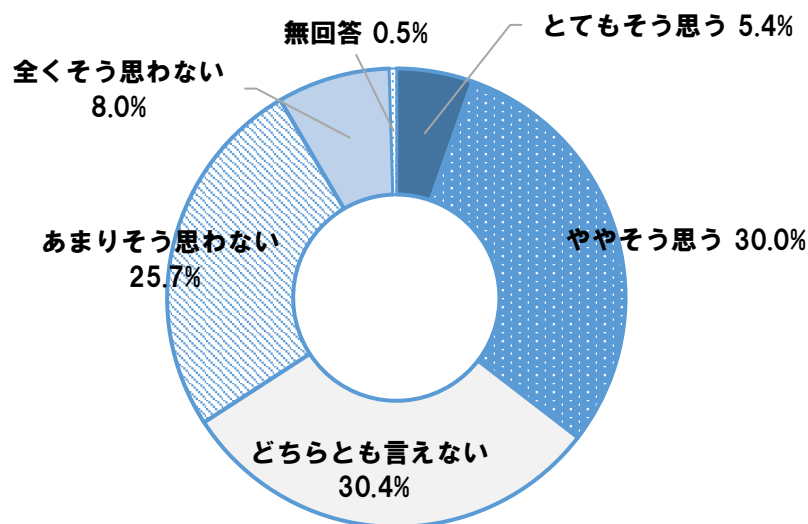


#### 問4 公民館、図書館などの文化施設が充実している（〇は1つ）

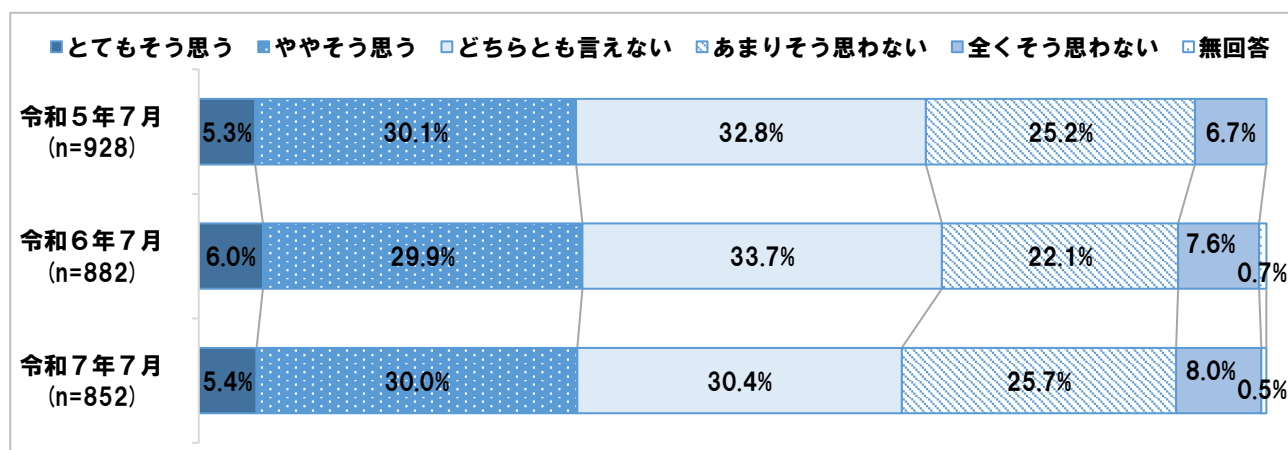
- ①全体では、「とてもそう思う」と「ややそう思う」を合わせた『肯定的な意見』が35.4%、「あまりそう思わない」と「全くそう思わない」を合わせた『否定的な意見』は33.7%となっており、ほぼ同じ割合となっている。
- ②年度別では、『肯定的な意見』の割合について、令和6年度と7年度の間に大きな差は見られない。
- ③性別では、『肯定的な意見』の割合について、男性よりも女性が高くなっている。
- ④年代別では、40代、50代、60代を除く年代で、『肯定的な意見』が『否定的な意見』を上回っている。
- ⑤地域別では、西部C、西部D、東部Bエリアを除く地域で、『肯定的な意見』が『否定的な意見』を上回っている。

#### ① 全体

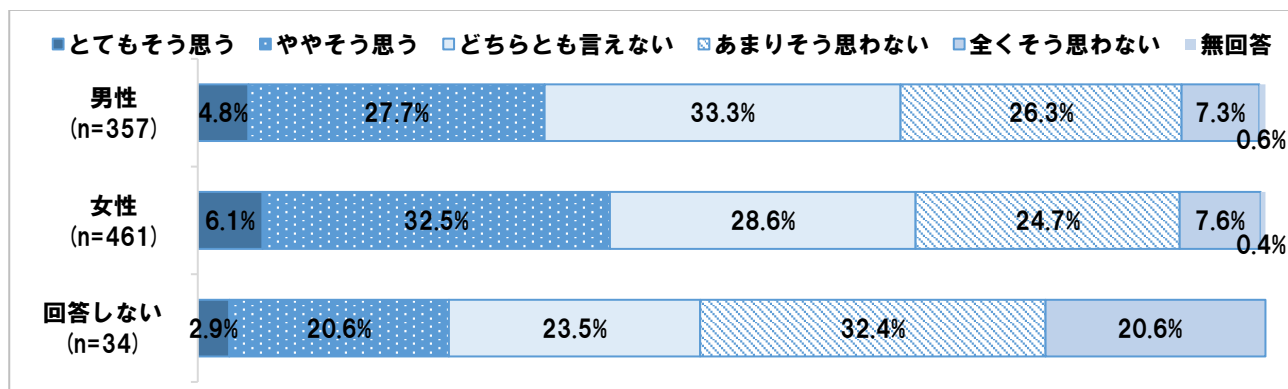
(n=852)



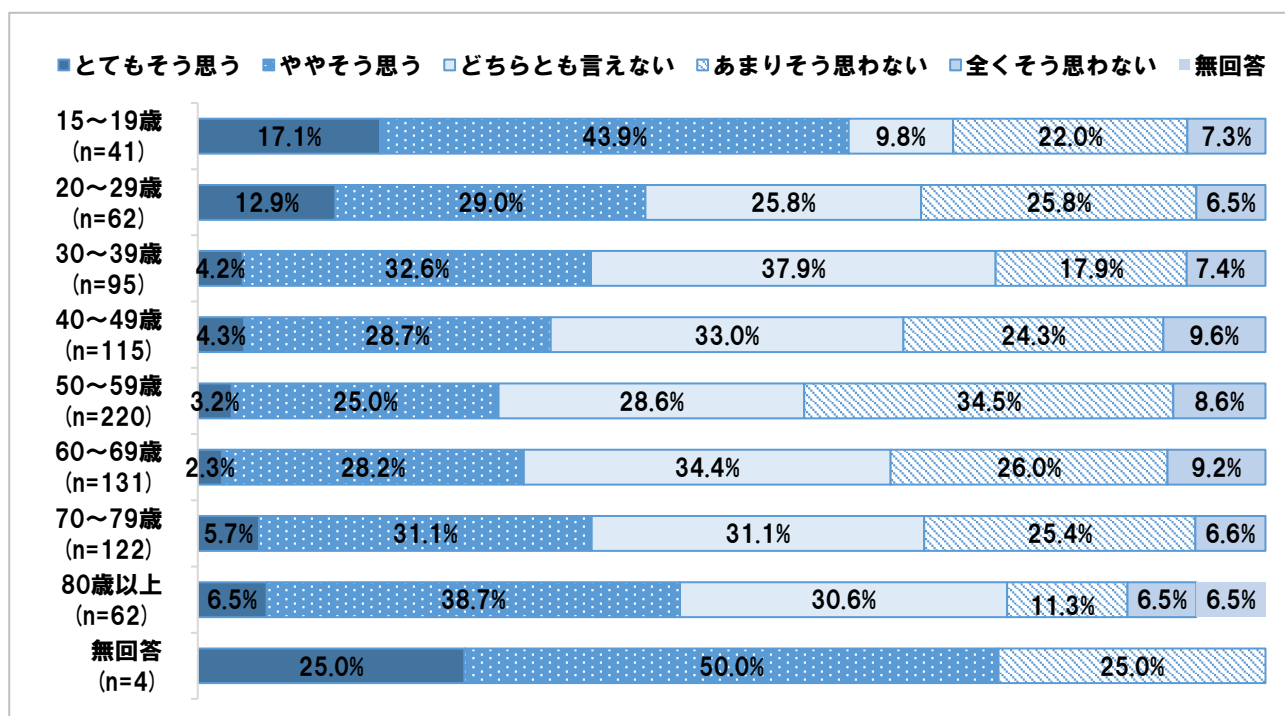
#### ② 年度別推移



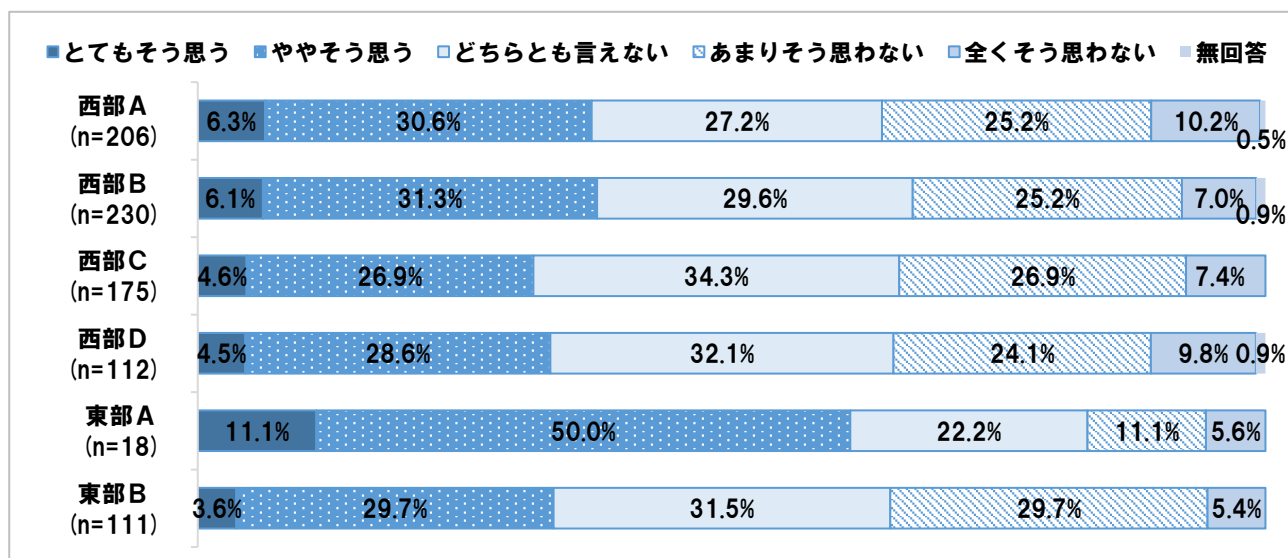
### ③ 性別



### ④ 年代別



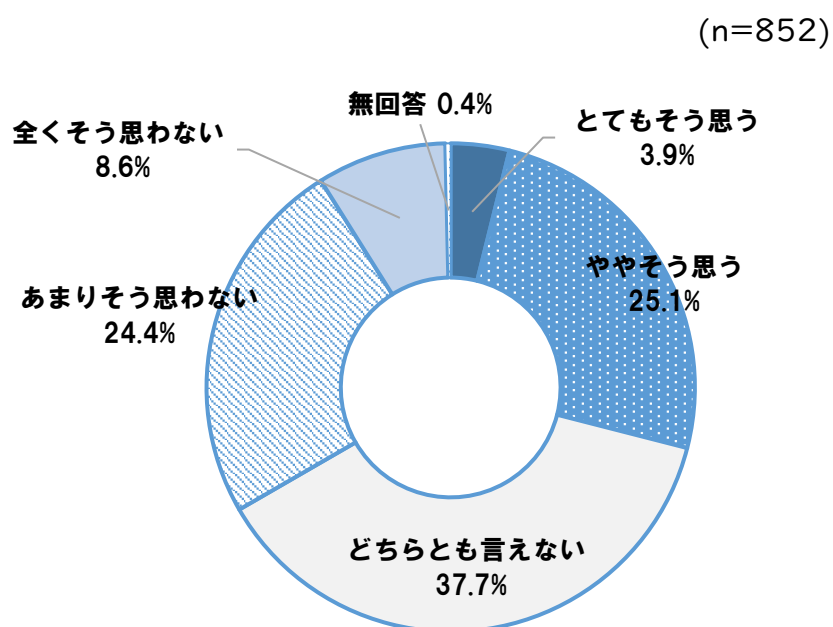
### ⑤ 地域別 ※東部Aに関しては、回収サンプル数が少ないため、分析結果の数値は参考値とする。



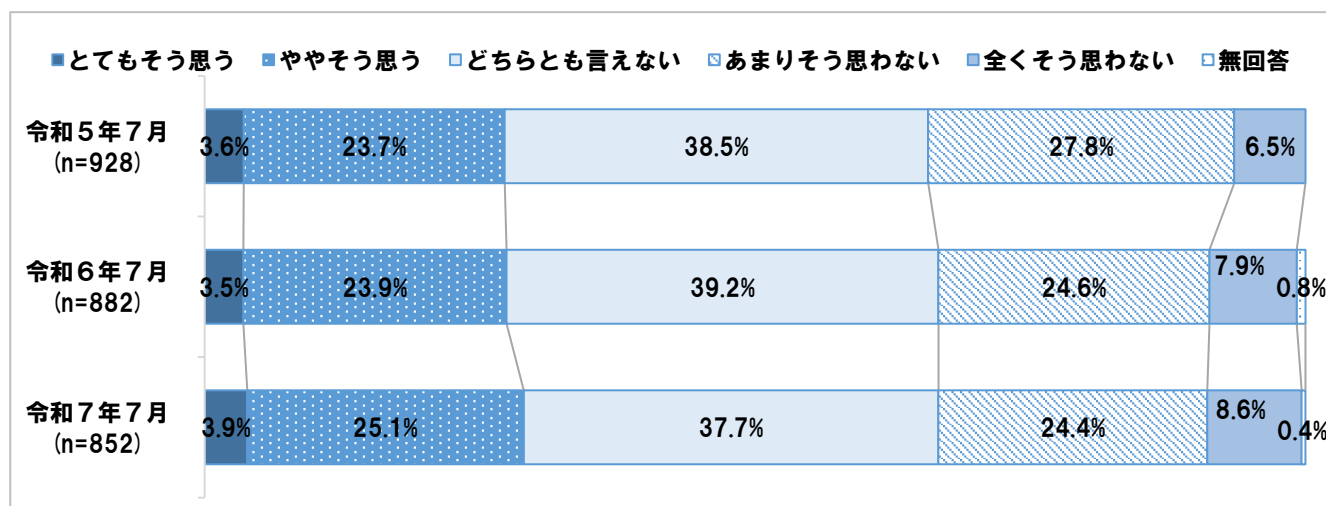
## 問5 テニスコートや体育館などの運動施設が充実している（〇は1つ）

- ①全体では、「とてもそう思う」と「ややそう思う」を合わせた『肯定的な意見』が29.0%、「あまりそう思わない」と「全くそう思わない」を合わせた『否定的な意見』は33.0%となっており、ほぼ同じ割合となっている。
- ②年度別では、『肯定的な意見』の割合について、令和6年度と7年度の間に大きな差は見られない。
- ③性別では、『肯定的な意見』の割合について、男女間に大きな差は見られない。
- ④年代別では、50代、60代を除く年代で、『肯定的な意見』が『否定的な意見』を上回っている。
- ⑤地域別では、西部A、西部Cエリアを除く地域で、『否定的な意見』が『肯定的な意見』を上回っている。

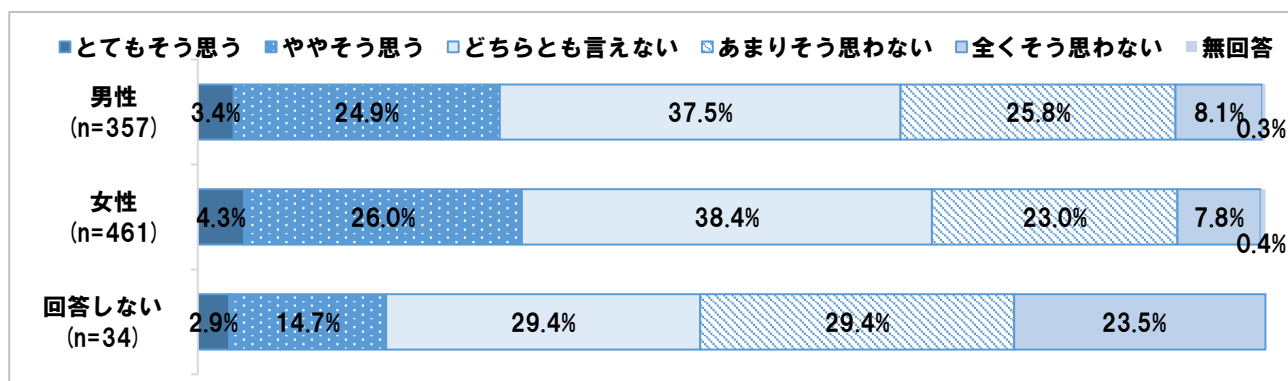
### ① 全体



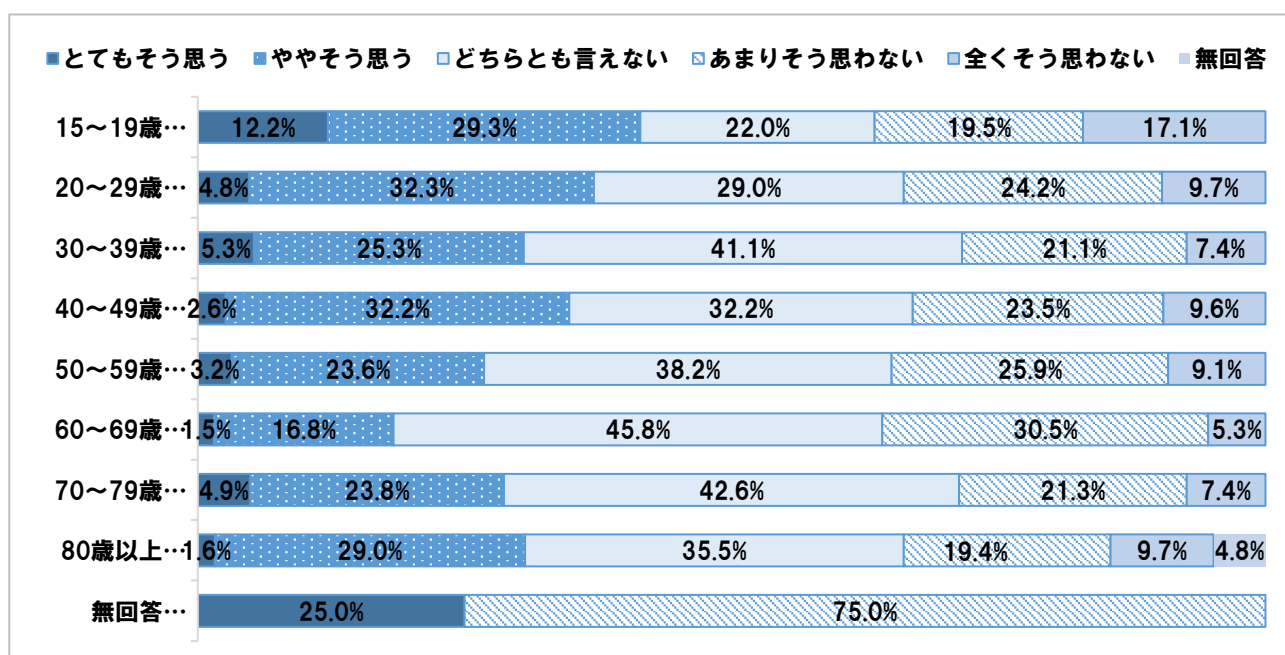
### ② 年度別推移



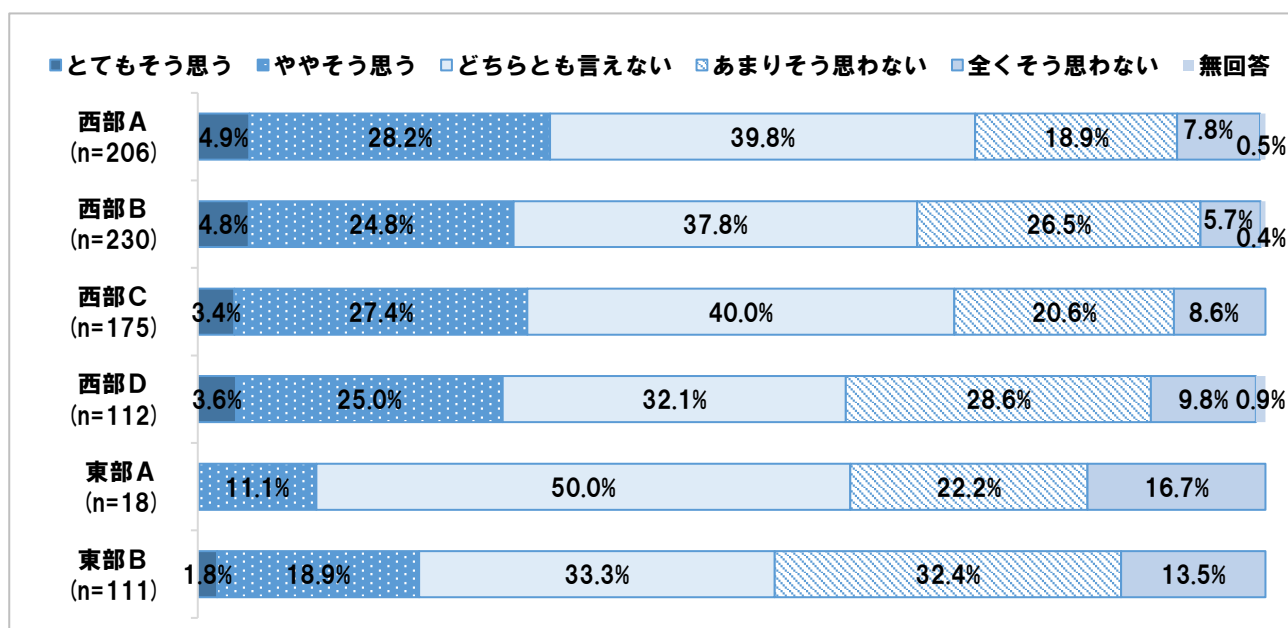
### ③ 性別



### ④ 年代別



### ⑤ 地域別 ※東部Aに関しては、回収サンプル数が少ないため、分析結果の数値は参考値とする。

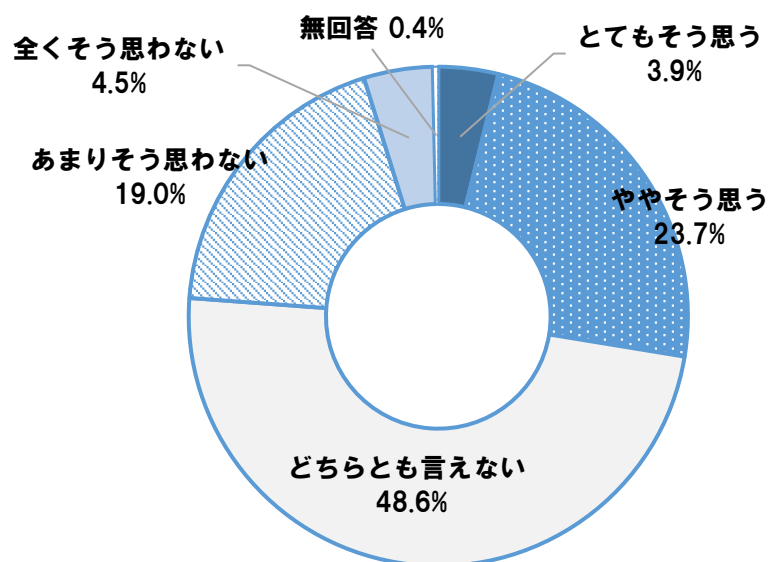


## 問6 市民講座、文化サークルなどが充実している（〇は1つ）

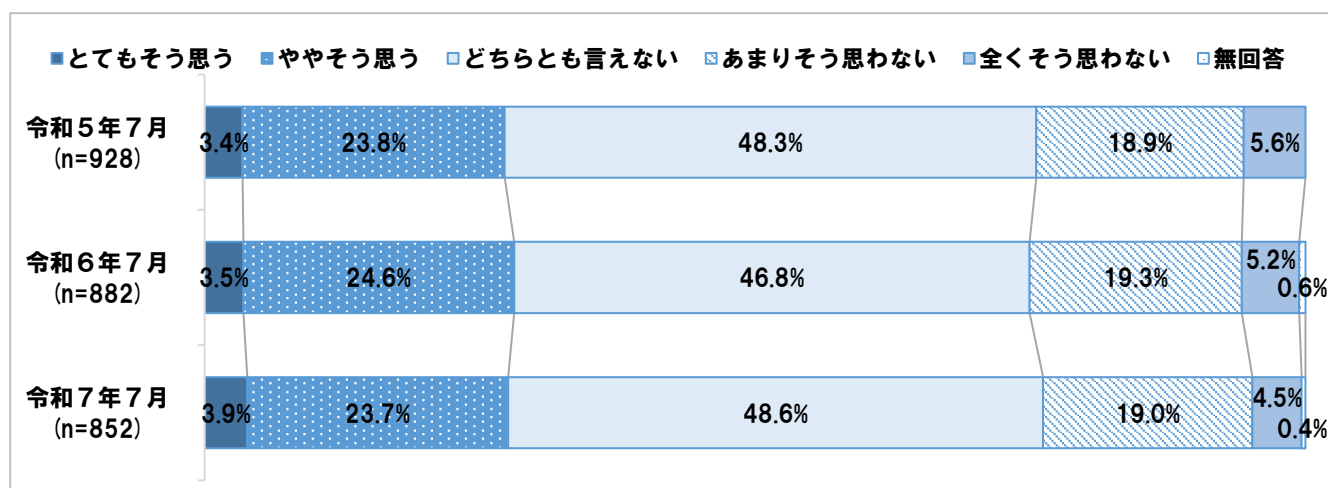
- ①全体では、「とてもそう思う」と「ややそう思う」を合わせた『肯定的な意見』が27.6%、「あまりそう思わない」と「全くそう思わない」を合わせた『否定的な意見』は23.5%となっており、ほぼ同じ割合となっている。
- ②年度別では、『肯定的な意見』の割合について、令和6年度と7年度の間に大きな差は見られない。
- ③性別では、『肯定的な意見』の割合について、男性よりも女性が高くなっている。
- ④年代別では、20代を除く年代において、『肯定的な意見』が『否定的な意見』を上回っている。
- ⑤地域別では、東部Bエリアを除く地域で、『肯定的な意見』が『否定的な意見』を上回っている。

### ① 全体

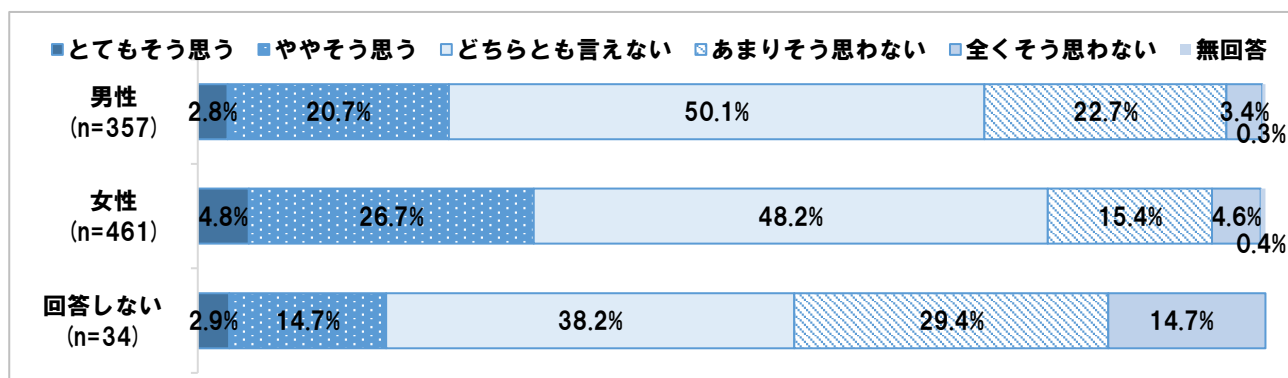
(n=852)



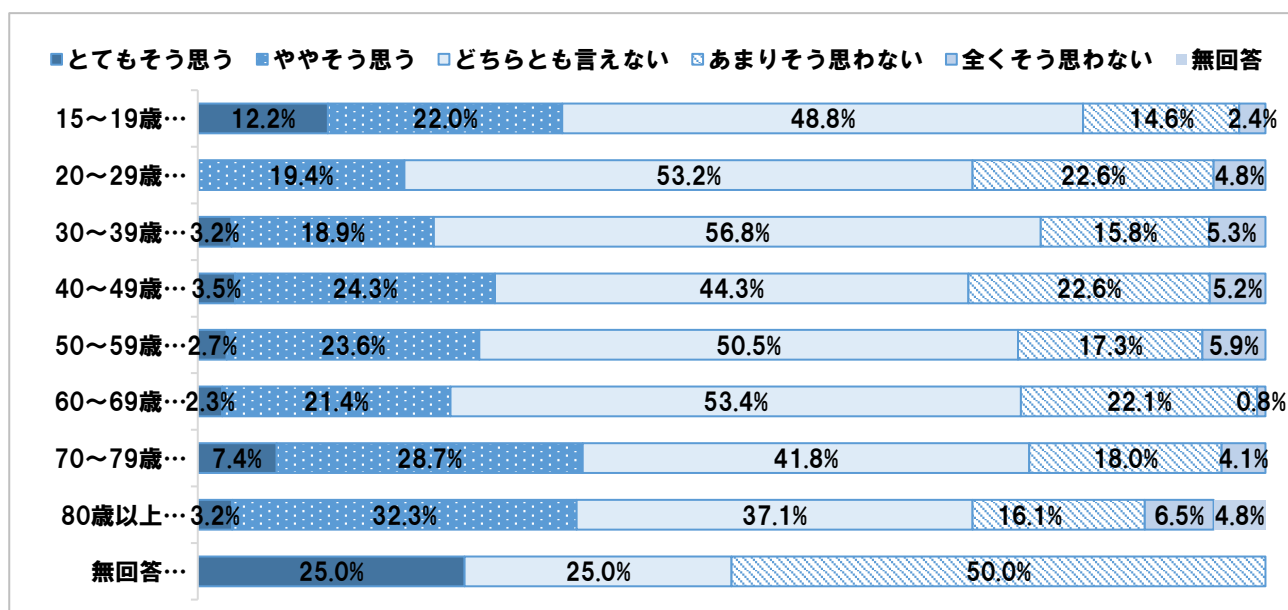
### ② 年度別推移



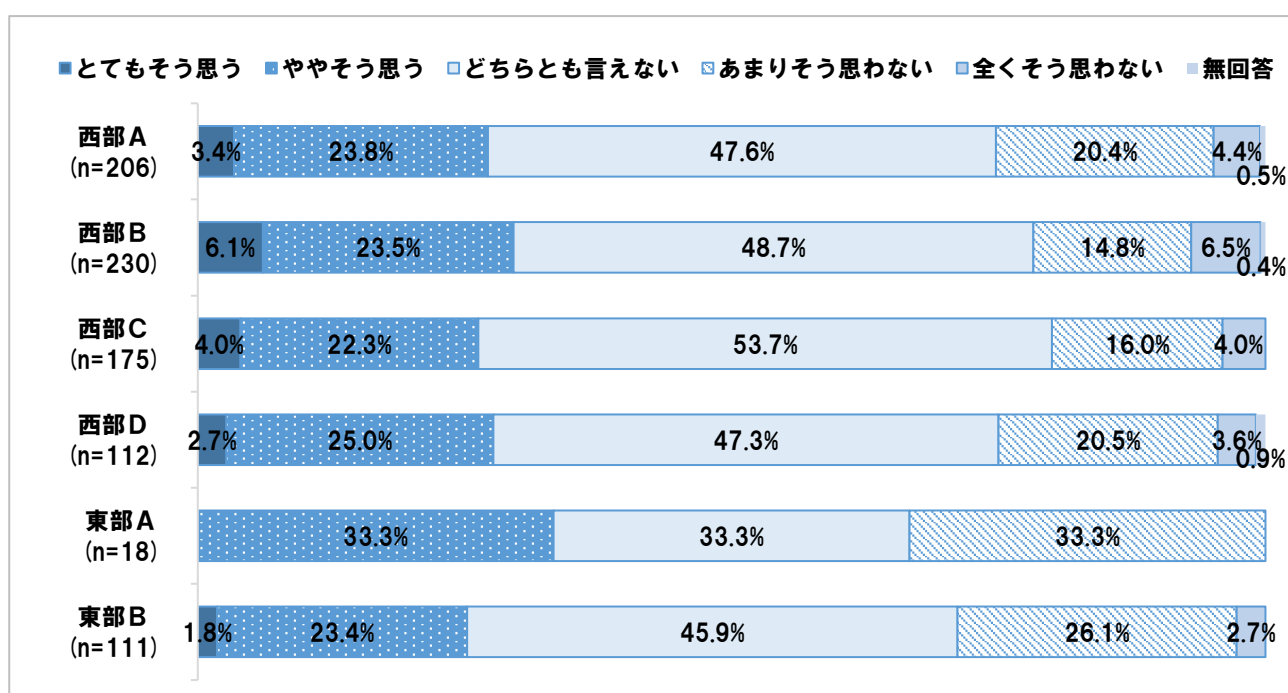
### ③ 性別



### ④ 年代別



### ⑤ 地域別 ※東部Aに関しては、回収サンプル数が少ないため、分析結果の数値は参考値とする。

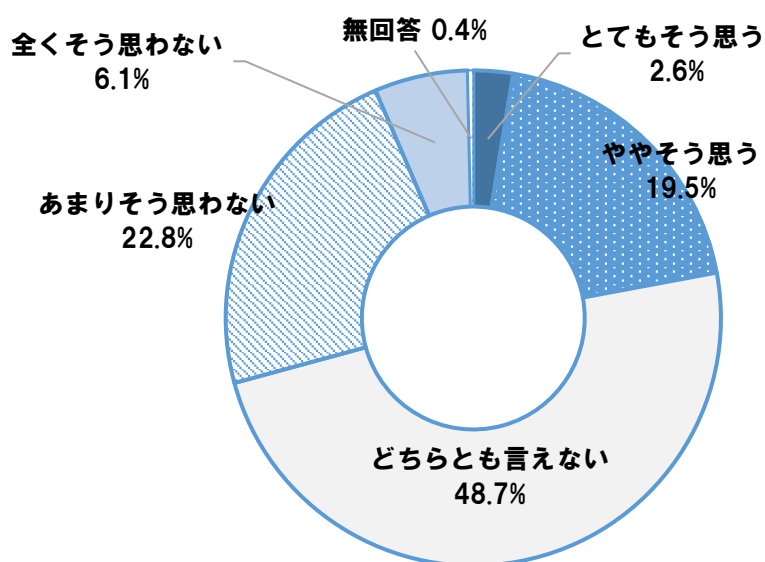


## 問7 スポーツ活動やイベントが充実している（〇は1つ）

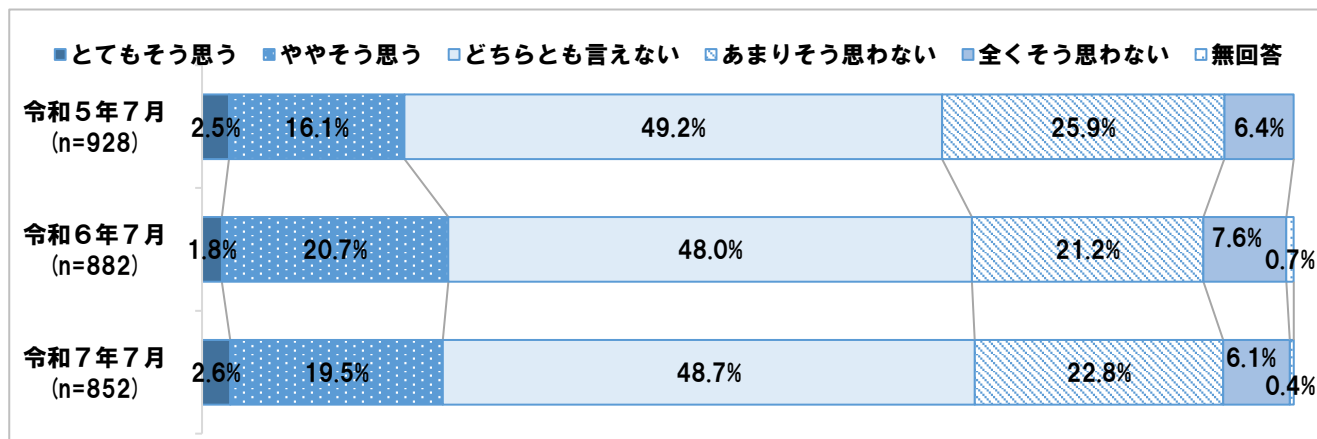
- ①全体では、「とてもそう思う」と「ややそう思う」を合わせた『肯定的な意見』が22.1%、「あまりそう思わない」と「全くそう思わない」を合わせた『否定的な意見』は28.9%となっており、『否定的な意見』が『肯定的な意見』を上回っている。
- ②年度別では、『肯定的な意見』の割合について、令和6年度と7年度の間に大きな差は見られない。
- ③性別では、『肯定的な意見』の割合について、男女間に大きな差は見られない。
- ④年代別では、15～19歳を除く全ての年代において、『否定的な意見』が『肯定的な意見』を上回っている。
- ⑤地域別では、全般的に、『否定的な意見』が『肯定的な意見』を上回っている。

### ① 全体

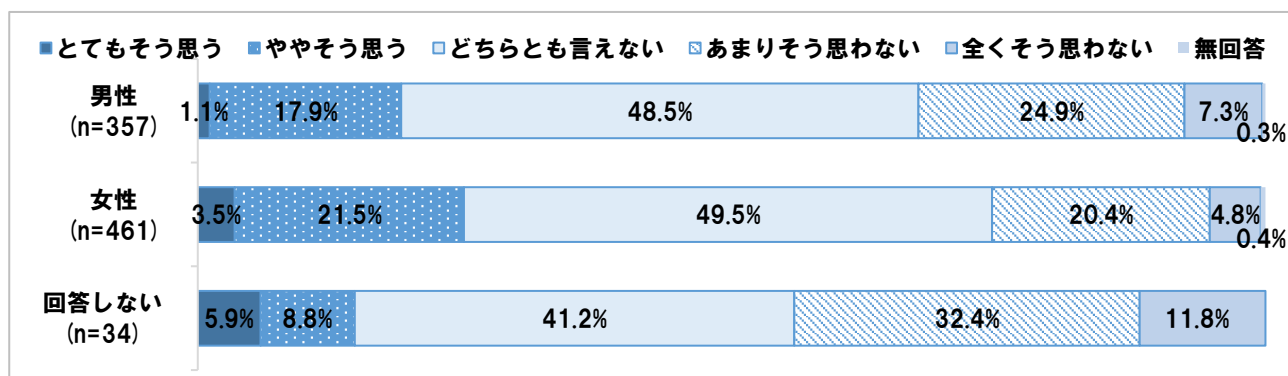
(n=852)



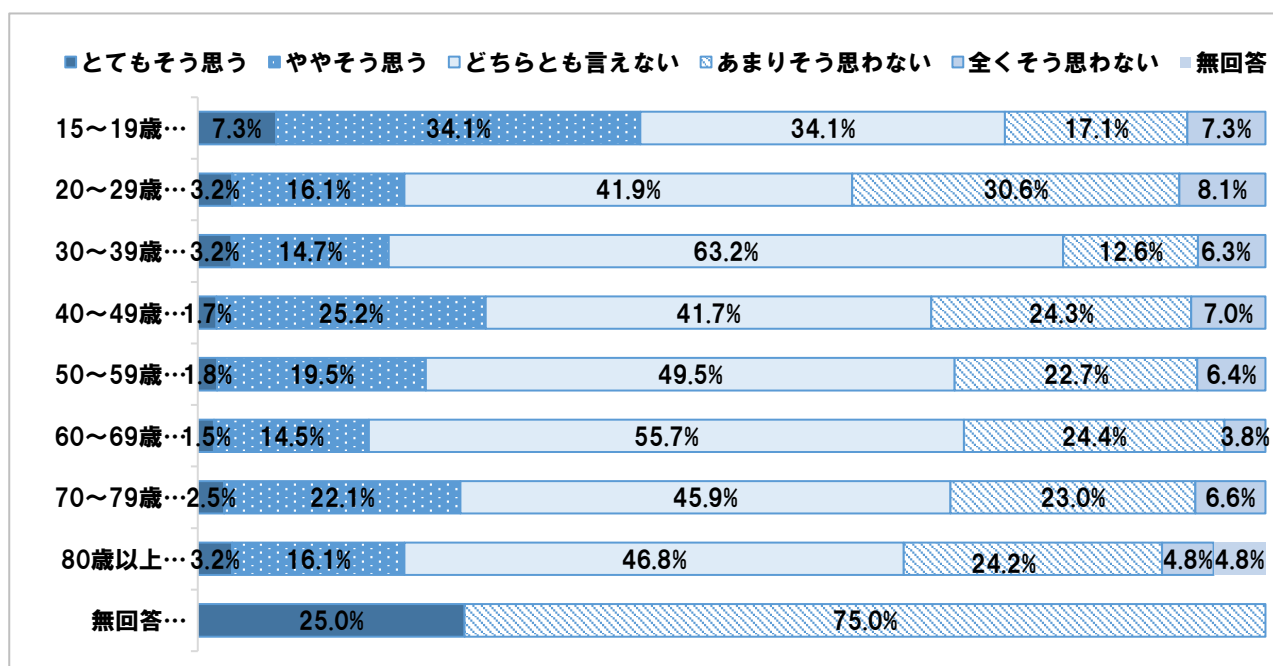
### ② 年度別推移



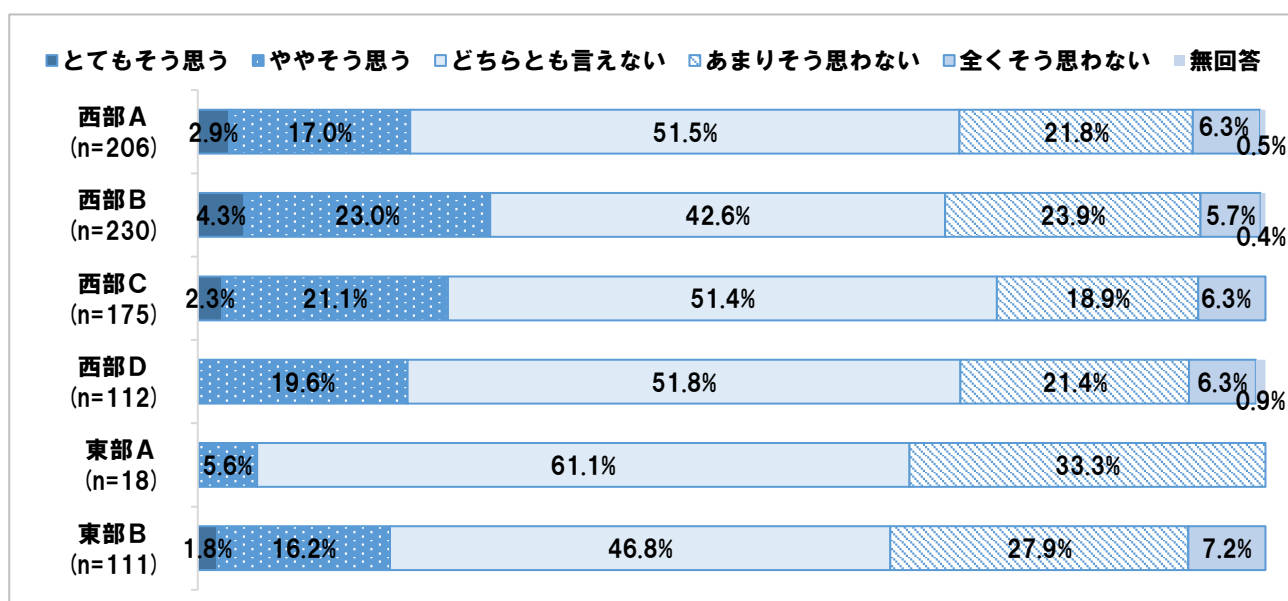
### ③ 性別



### ④ 年代別



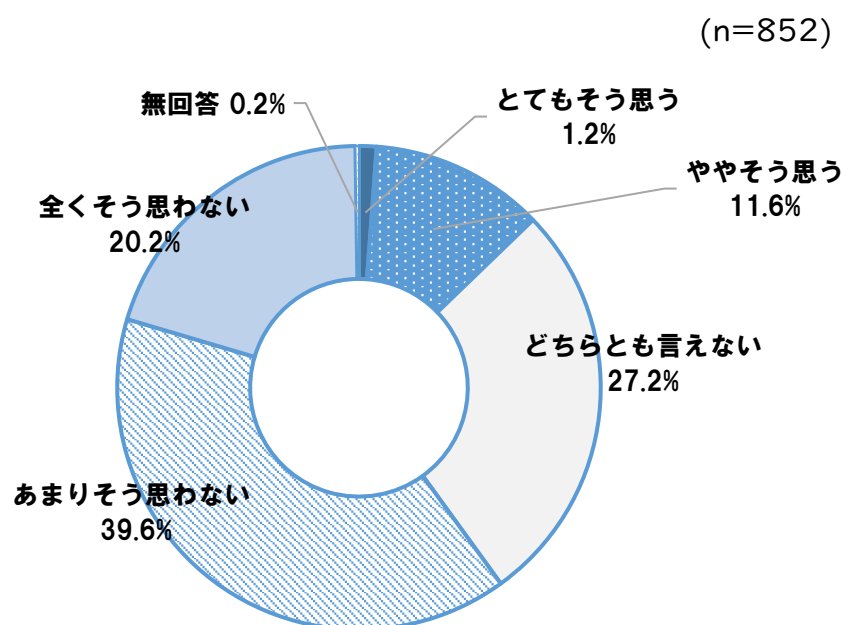
### ⑤ 地域別 ※東部Aに関しては、回収サンプル数が少ないため、分析結果の数値は参考値とする。



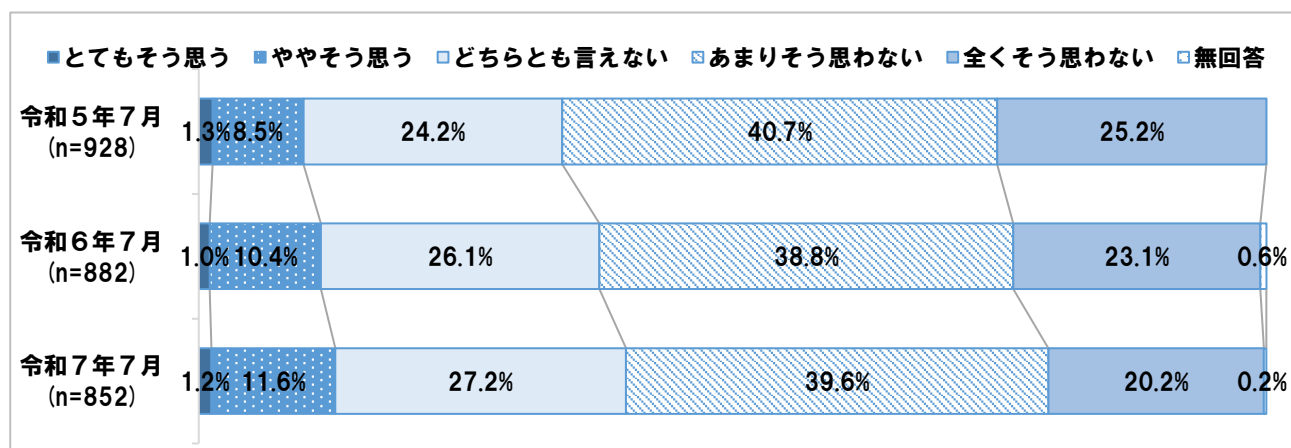
## 問8 市がメディアに取り上げられ、市外の人にもよく知られている（〇は1つ）

- ①全体では、「とてもそう思う」と「ややそう思う」を合わせた『肯定的な意見』が12.8%、「あまりそう思わない」と「全くそう思わない」を合わせた『否定的な意見』は59.8%となっており、『否定的な意見』が『肯定的な意見』を大きく上回っている。
- ②年度別では、『肯定的な意見』の割合について、令和6年度と7年度の間に大きな差は見られない。
- ③性別では、『肯定的な意見』の割合について、男女間に大きな差は見られない。
- ④年代別では、全ての年代において、『否定的な意見』が『肯定的な意見』を大きく上回っている。
- ⑤地域別では、全般的に『否定的な意見』が『肯定的な意見』を大きく上回っている。

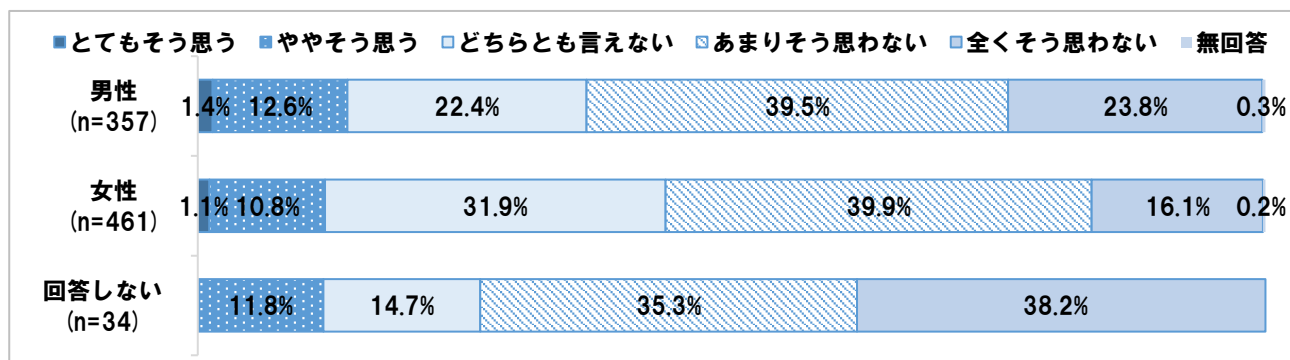
### ① 全体



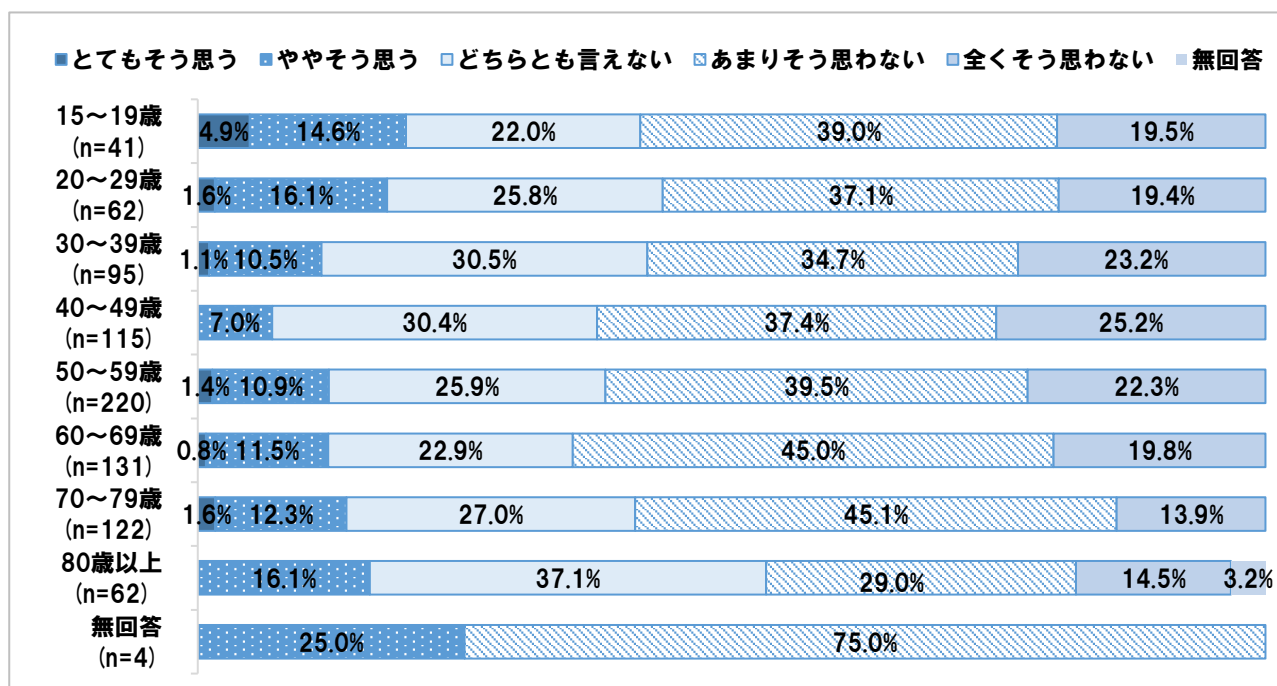
### ② 年度別推移



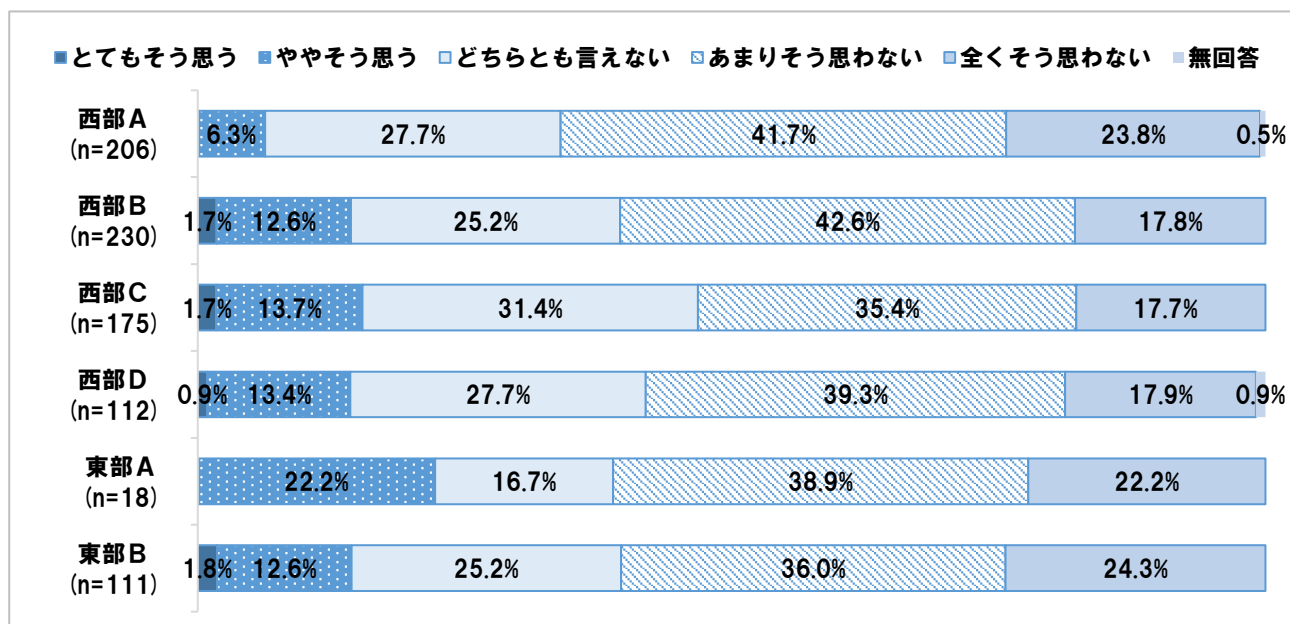
### ③ 性別



### ④ 年代別



### ⑤ 地域別 ※東部Aに関しては、回収サンプル数が少ないため、分析結果の数値は参考値とする。

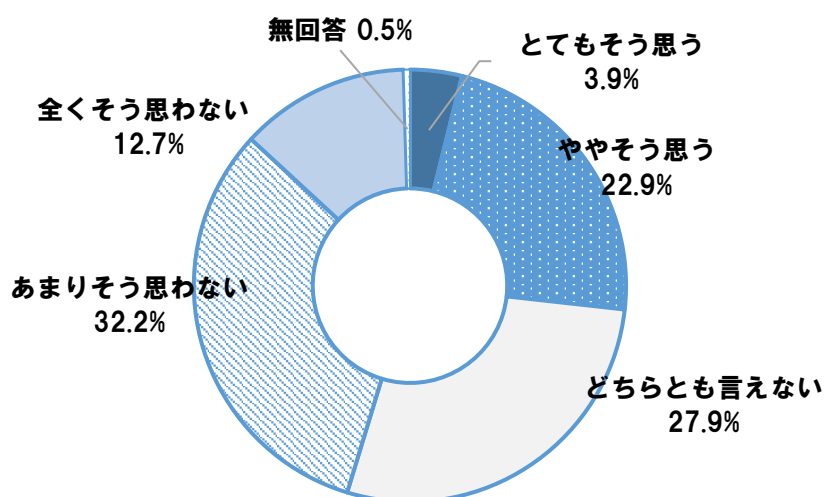


## 問9 出身の著名人が市について、いろいろ発信している（〇は1つ）

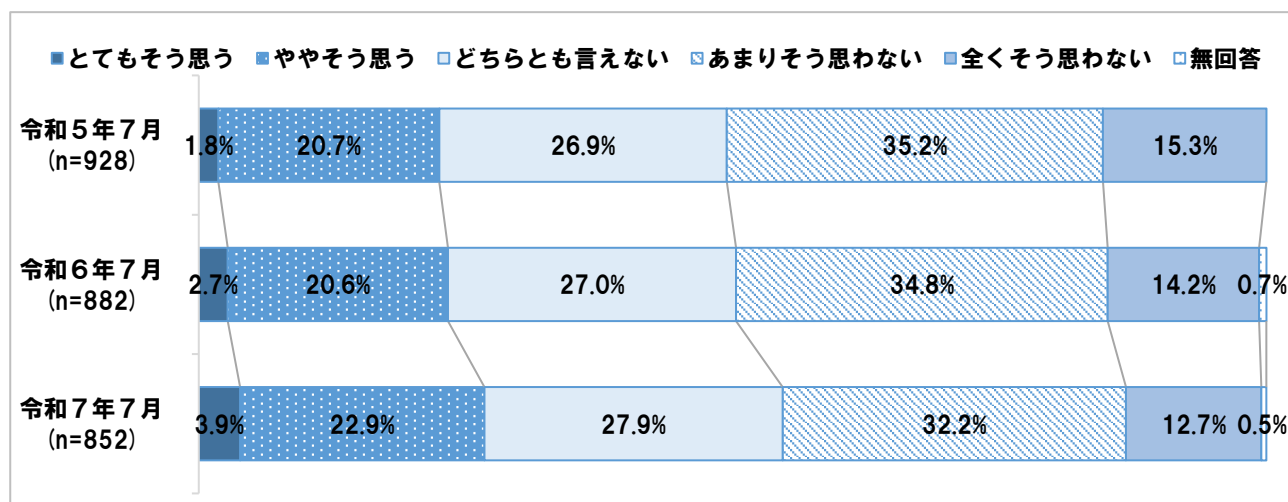
- ①全体では、「とても思う」と「やや思う」を合わせた『肯定的な意見』が26.8%、「あまりそう思わない」と「全くそう思わない」を合わせた『否定的な意見』は44.9%となっており、『否定的な意見』が『肯定的な意見』を上回っている。
- ②年度別では、『肯定的な意見』の割合について、令和6年度と7年度の間には大きな差は見られない。
- ③性別では、『肯定的な意見』の割合について、男性よりも女性が高くなっている。
- ④年代別では、全ての年代において、『否定的な意見』が『肯定的な意見』を上回っている。
- ⑤地域別では、全般的に『否定的な意見』が『肯定的な意見』を大きく上回っている。

### ① 全体

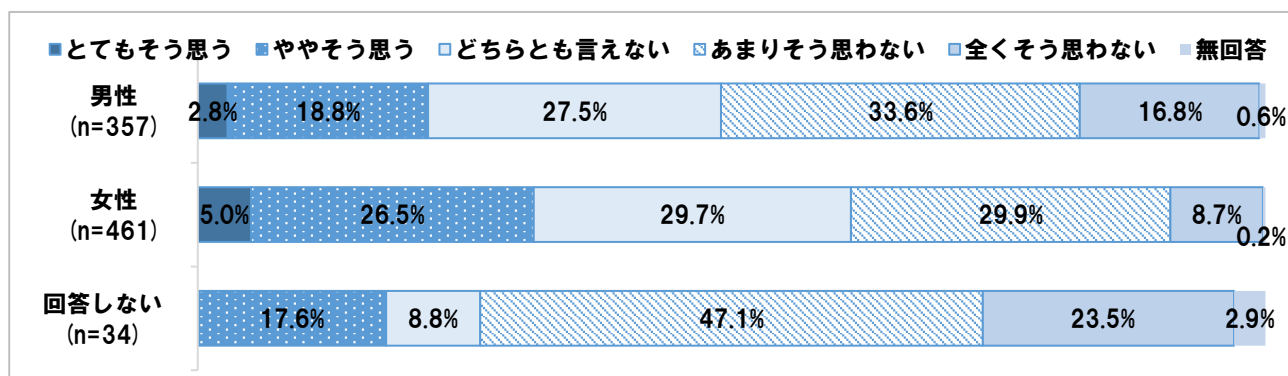
(n=852)



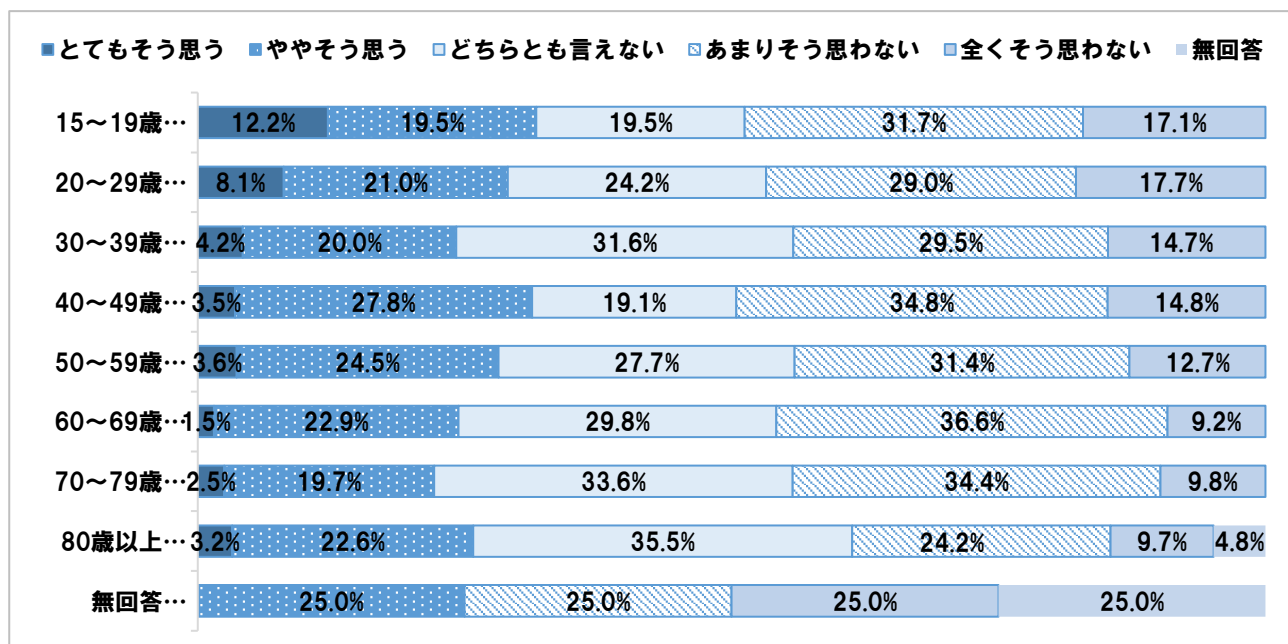
### ② 年度別推移



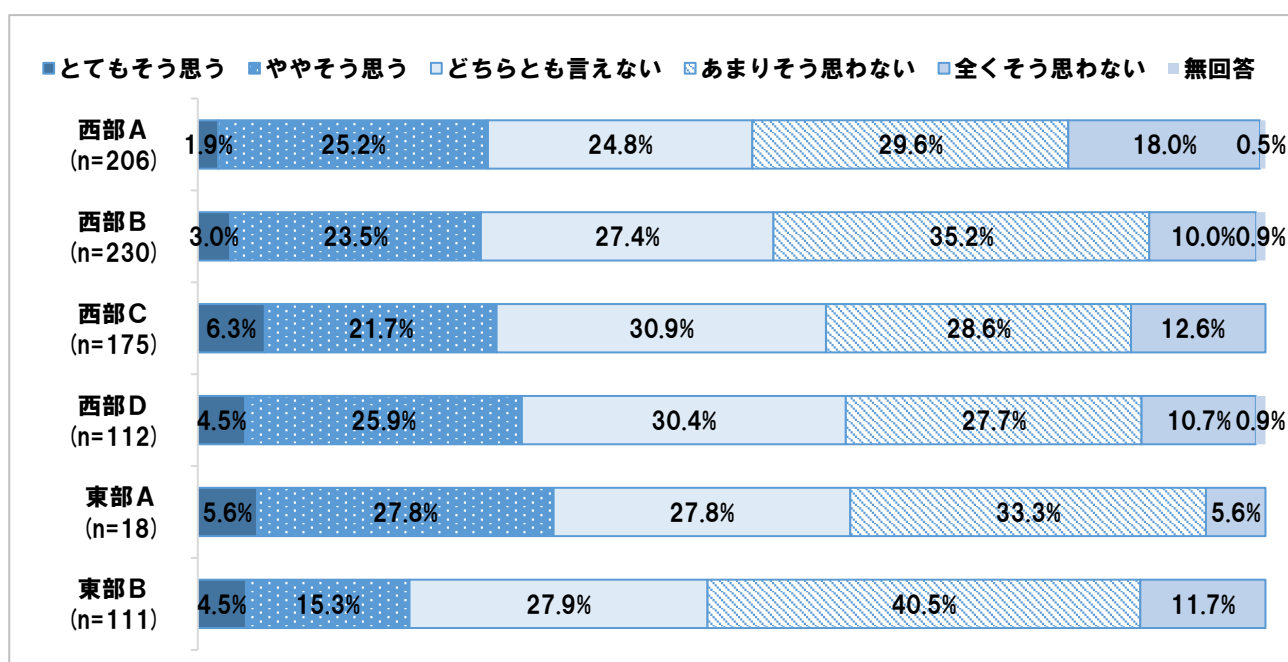
### ③ 性別



### ④ 年代別



### ⑤ 地域別 ※東部Aに関しては、回収サンプル数が少ないため、分析結果の数値は参考値とする。

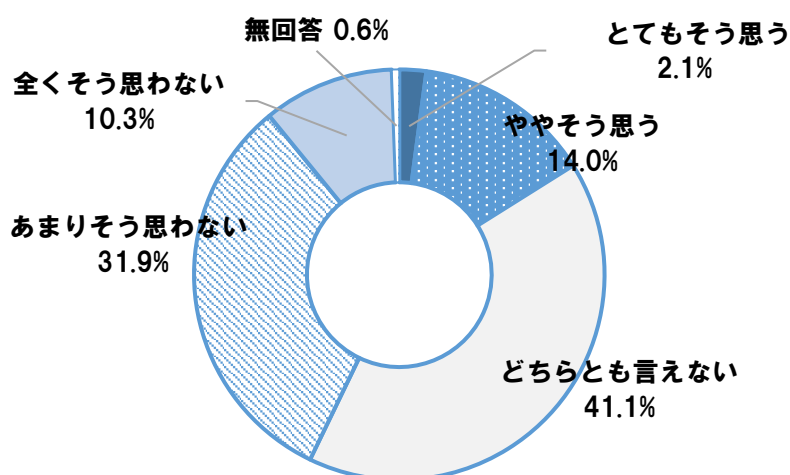


## 問10 資産価値がある（〇は1つ）

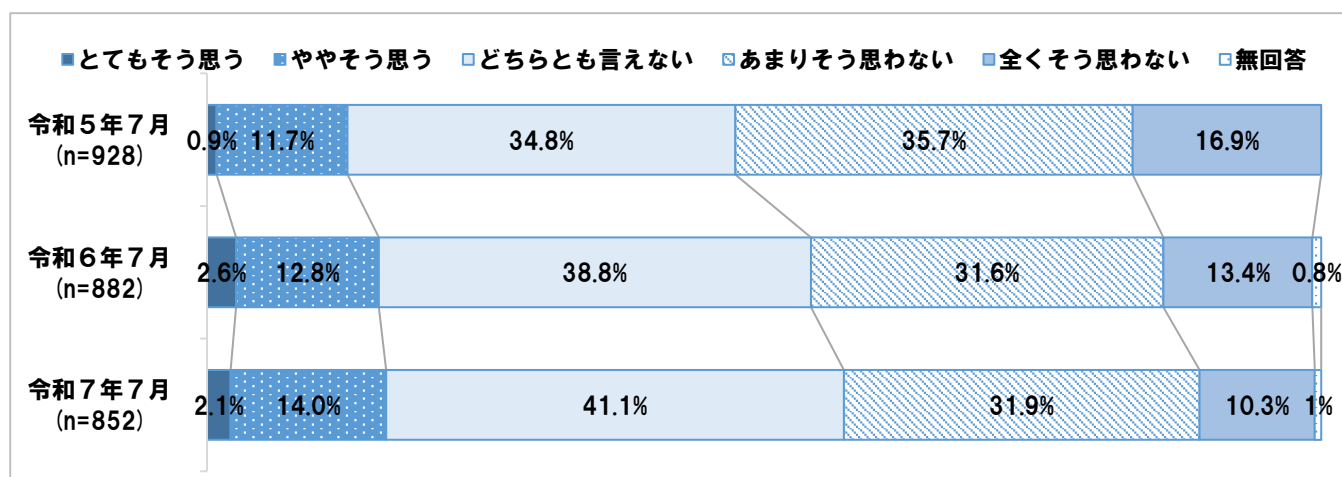
- ①全体では、「とてもそう思う」と「ややそう思う」を合わせた『肯定的な意見』が16.1%、「あまりそう思わない」と「全くそう思わない」を合わせた『否定的な意見』は42.2%となっており、『否定的な意見』が『肯定的な意見』を大きく上回っている。
- ②年度別では、『肯定的な意見』の割合について、令和6年度と7年度の間に大きな差は見られない。
- ③性別では、『肯定的な意見』の割合について、男女間に大きな差は見られない。
- ④年代別では、20代を除く全ての年代において、『否定的な意見』が『肯定的な意見』を上回っている。
- ⑤地域別では、全般的に『否定的な意見』が『肯定的な意見』を大きく上回っている。

### ① 全体

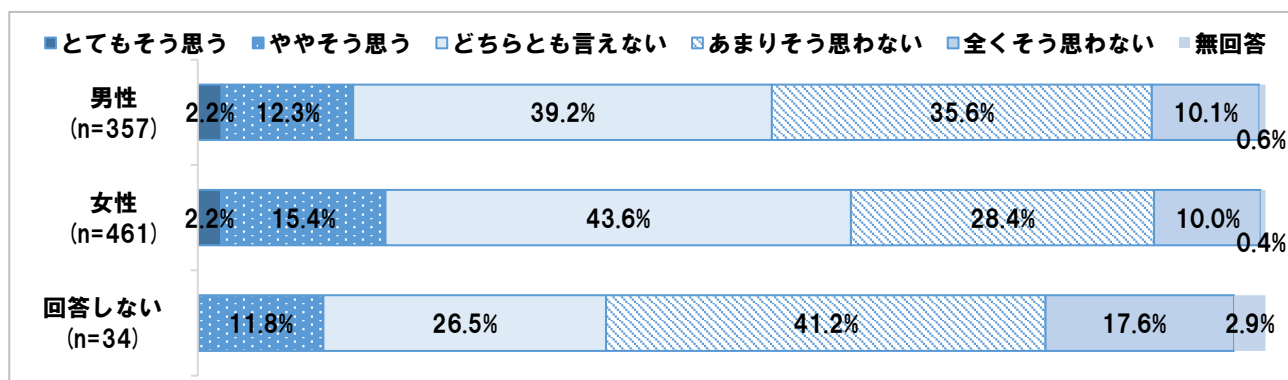
(n=852)



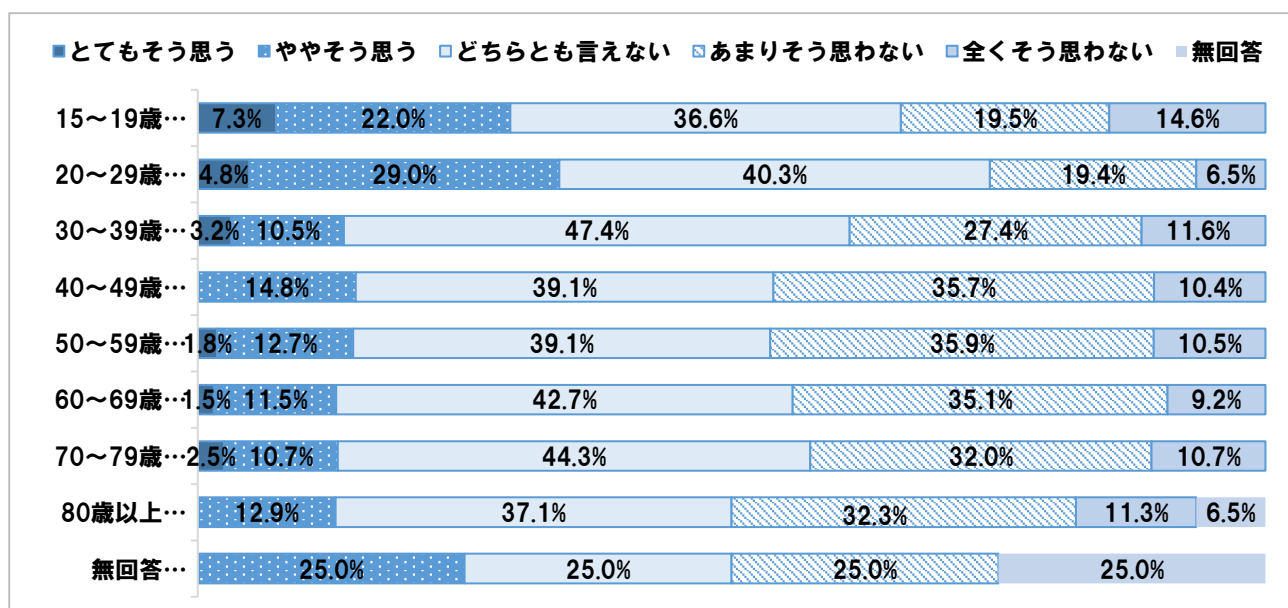
### ② 年度別推移



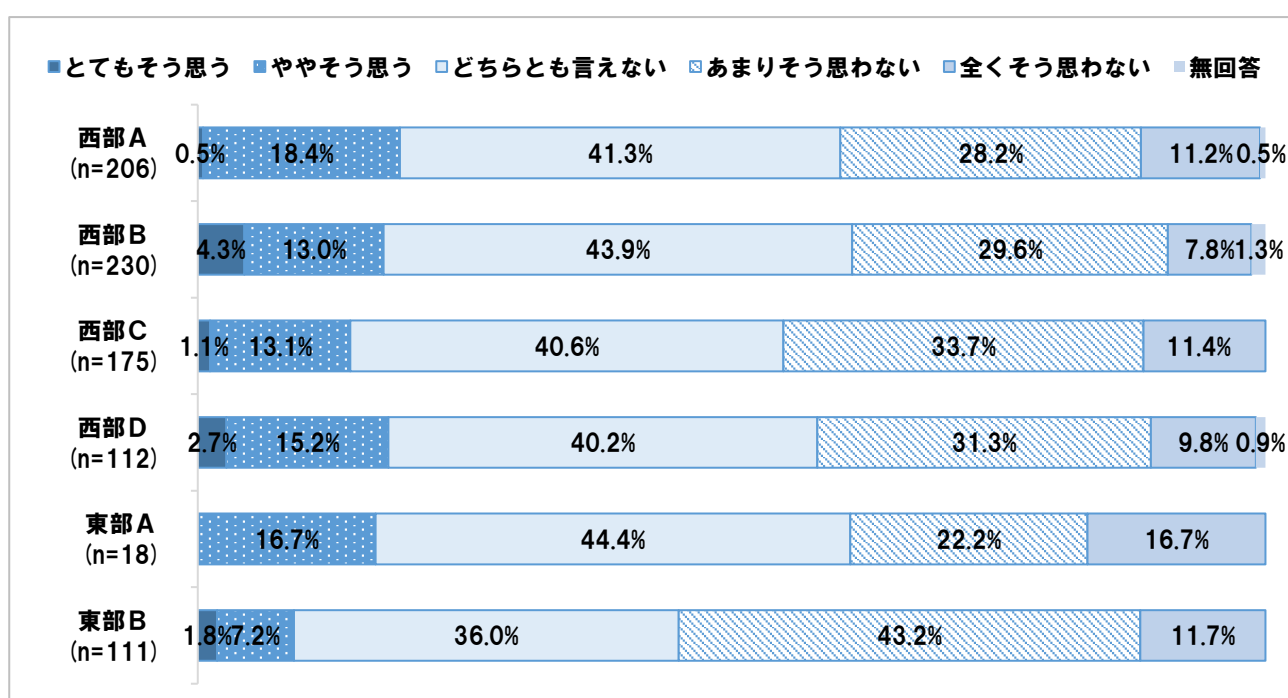
### ③ 性別



### ④ 年代別



### ⑤ 地域別 ※東部Aに関しては、回収サンプル数が少ないため、分析結果の数値は参考値とする。

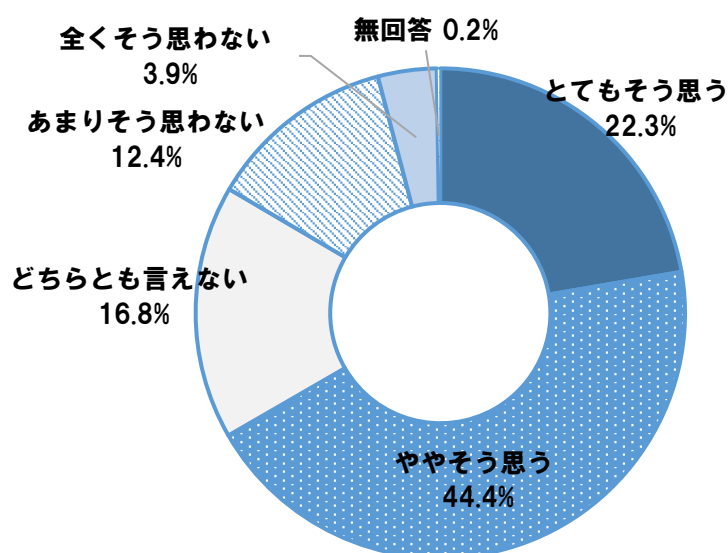


## 問11 騒音や騒々しさが無く、閑静な街だ（〇は1つ）

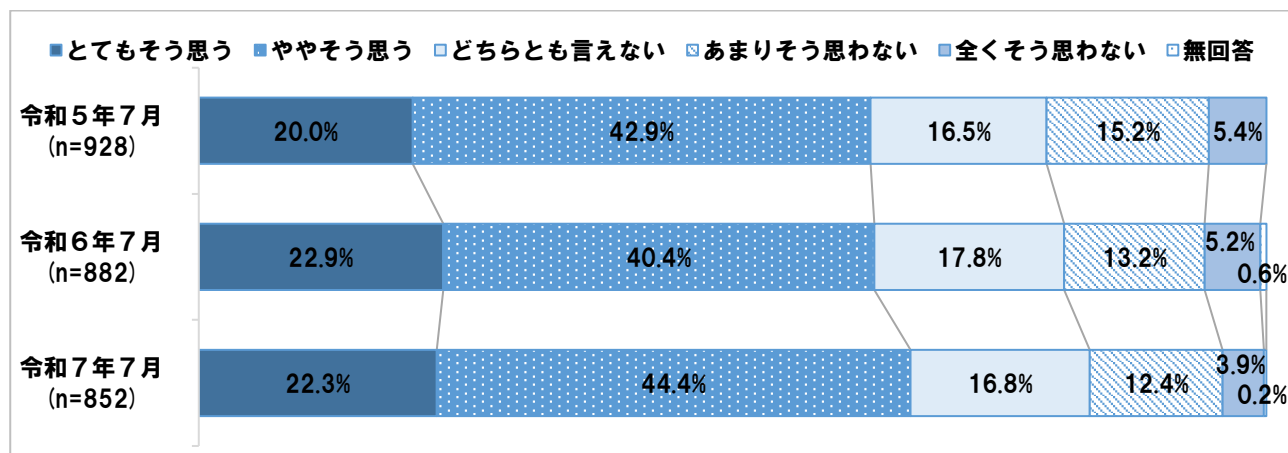
- ①全体では、「とてもそう思う」と「ややそう思う」を合わせた『肯定的な意見』が66.7%、「あまりそう思わない」と「全くそう思わない」を合わせた『否定的な意見』は16.3%となっており、『肯定的な意見』が『否定的な意見』を大きく上回っている。
- ②年度別では、『肯定的な意見』の割合について、令和6年度と7年度の間に大きな差は見られない。
- ③性別では、『肯定的な意見』の割合について、男女間に大きな差は見られない。
- ④年代別では、全ての年代において、『肯定的な意見』が『否定的な意見』を大きく上回っている。
- ⑤地域別では、全般的に『肯定的な意見』が『否定的な意見』を大きく上回っている。

### ① 全体

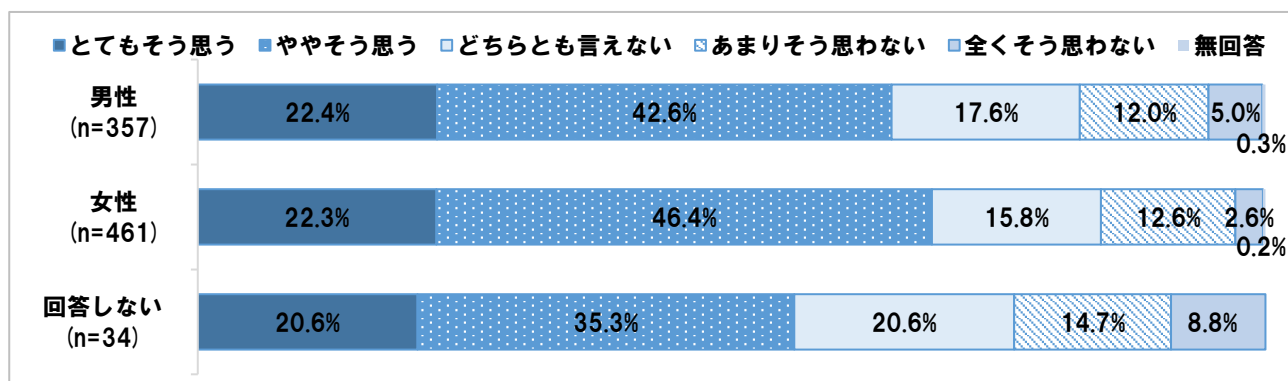
(n=852)



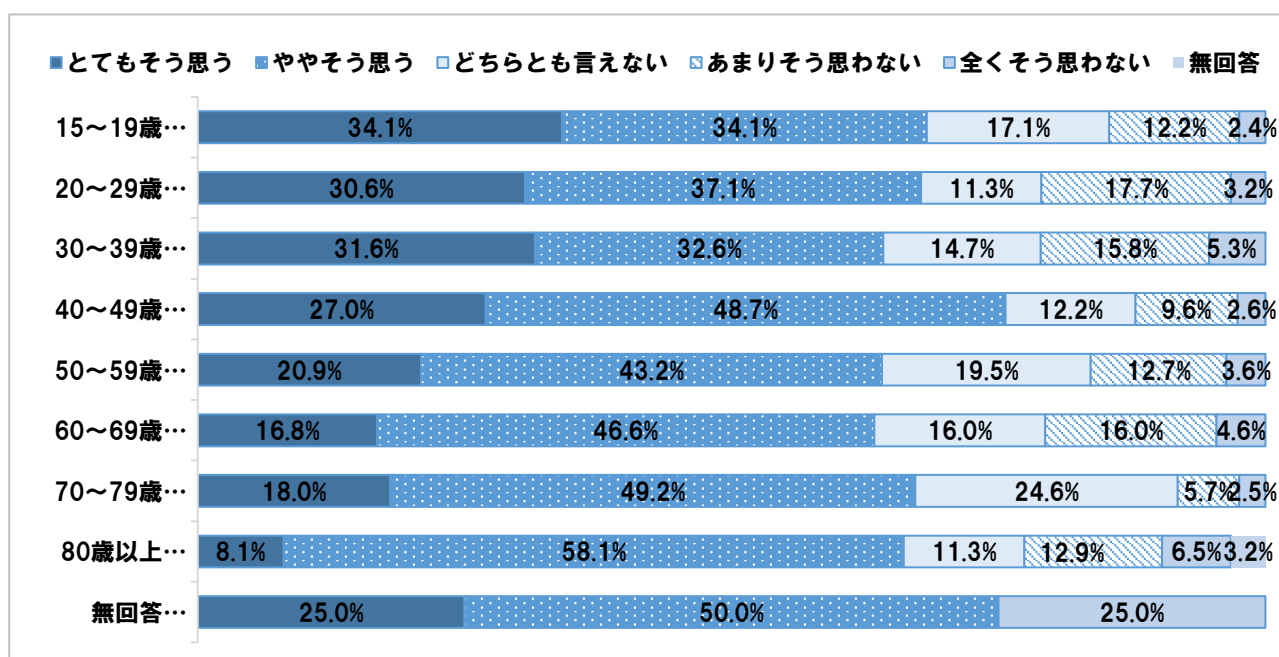
### ② 年度別推移



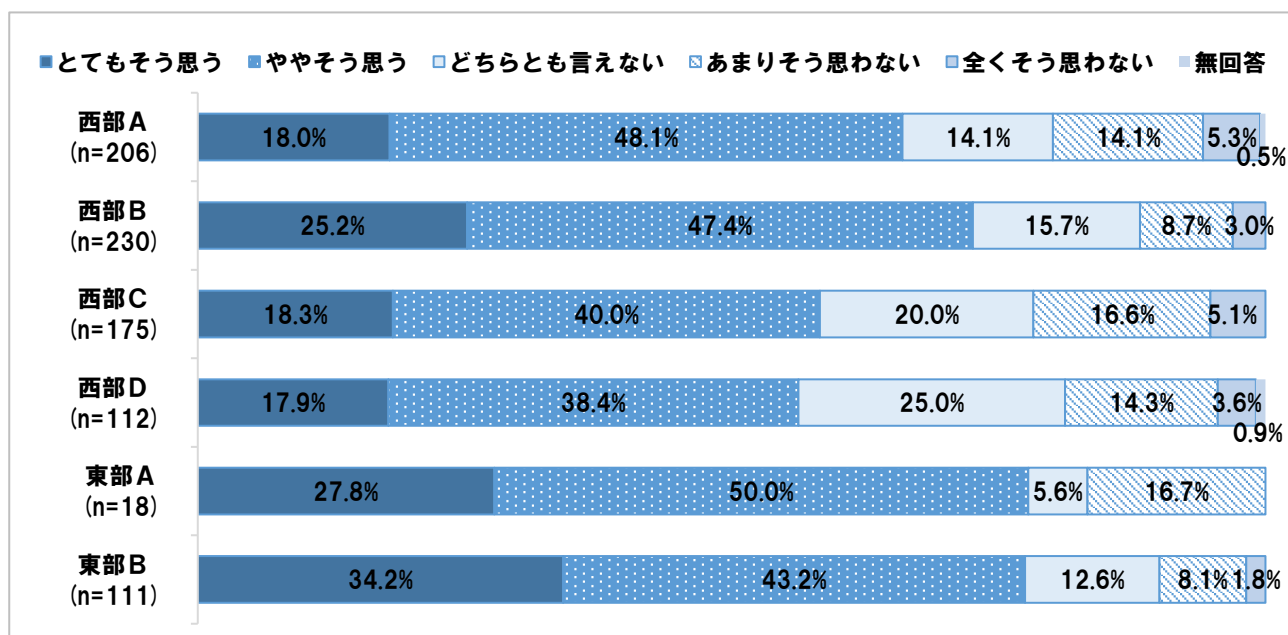
### ③ 性別



### ④ 年代別



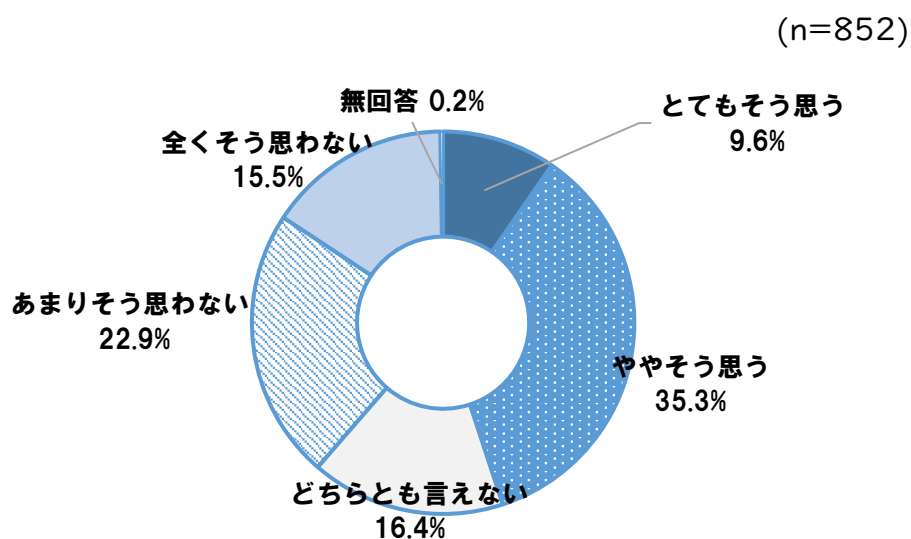
### ⑤ 地域別 ※東部Aに関しては、回収サンプル数が少ないため、分析結果の数値は参考値とする。



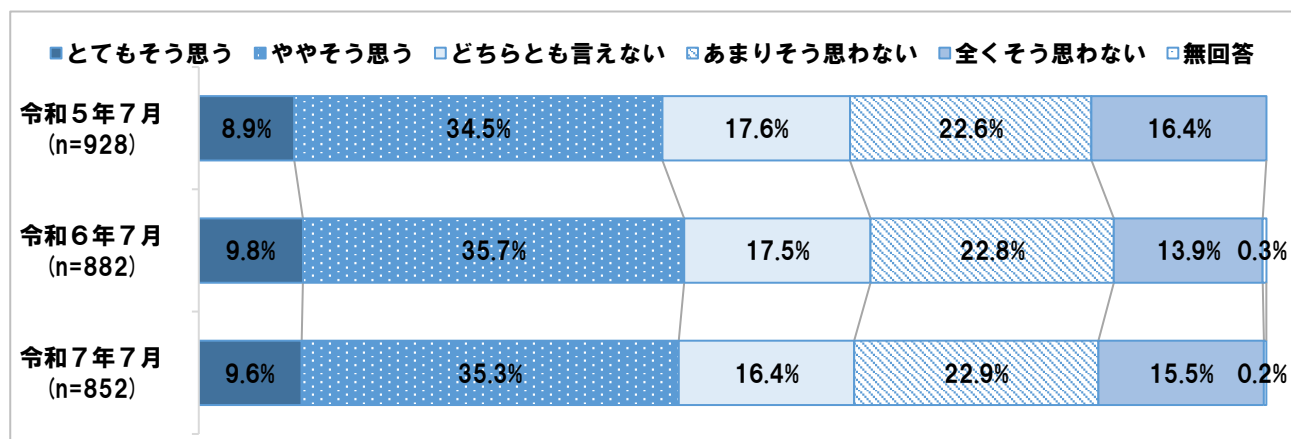
## 問12 電車・バスなどの公共交通へのアクセスが便利だ（〇は1つ）

- ①全体では、「とてもそう思う」と「ややそう思う」を合わせた『肯定的な意見』が44.9%、「あまりそう思わない」と「全くそう思わない」を合わせた『否定的な意見』は38.4%となっており、『肯定的な意見』が『否定的な意見』を上回っている。
- ②年度別では、『肯定的な意見』の割合について、令和6年度と7年度の間に大きな差は見られない。
- ③性別では、『肯定的な意見』の割合について、男女間に大きな差は見られない。
- ④年代別では、40代、60代、80歳以上を除く年代において、『肯定的な意見』が『否定的な意見』を上回っている。
- ⑤地域別では、全ての西部エリアにおいて、『肯定的な意見』が『否定的な意見』を上回っているが、東部 B エリアでは、『否定的な意見』が『肯定的な意見』を大きく上回っている。

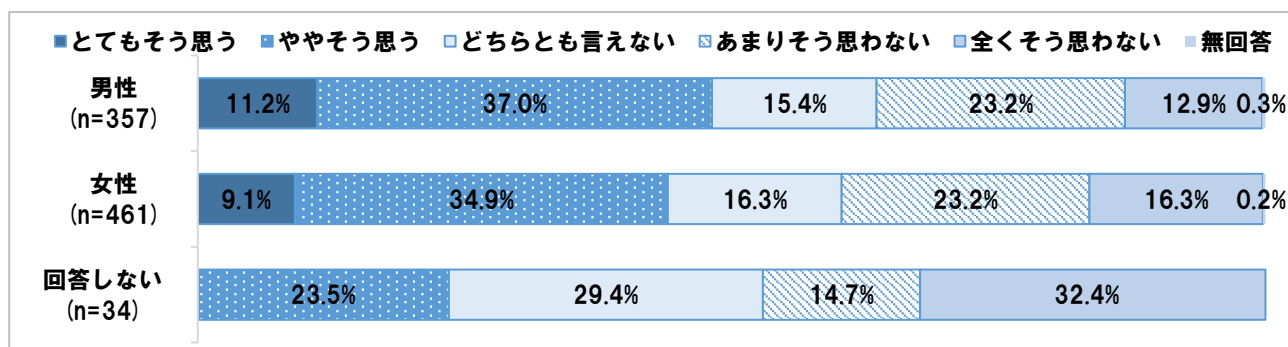
### ① 全体



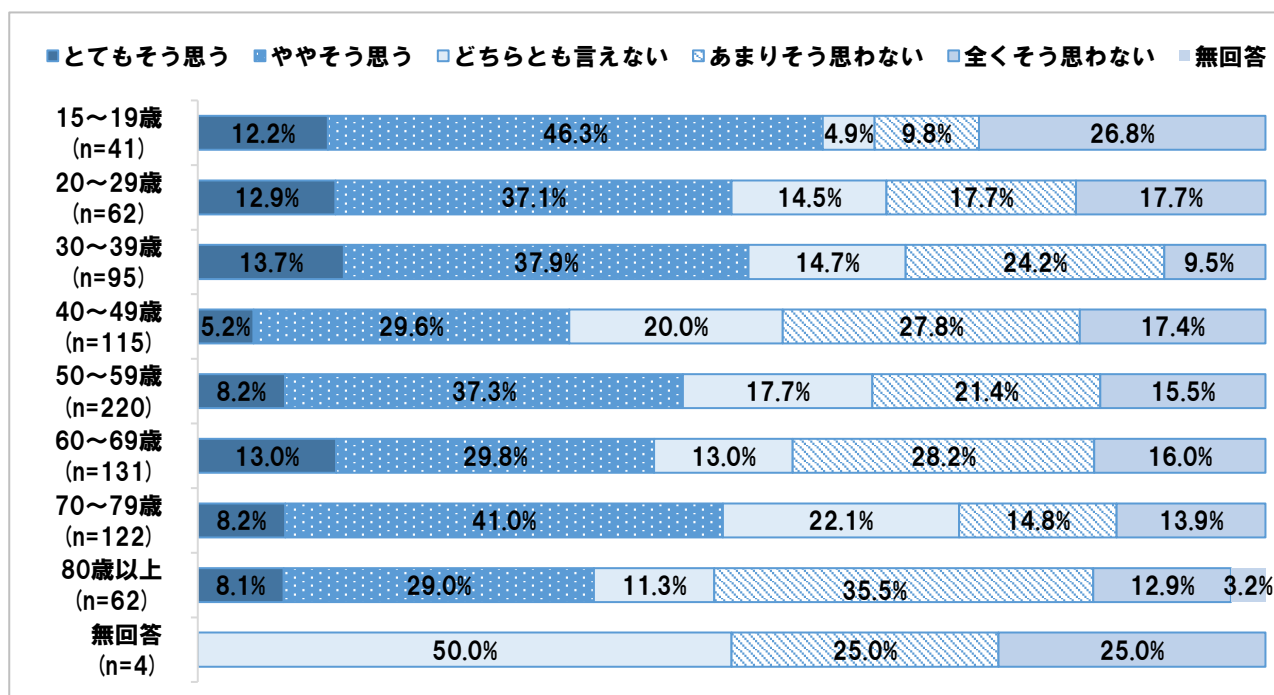
### ② 年度別推移



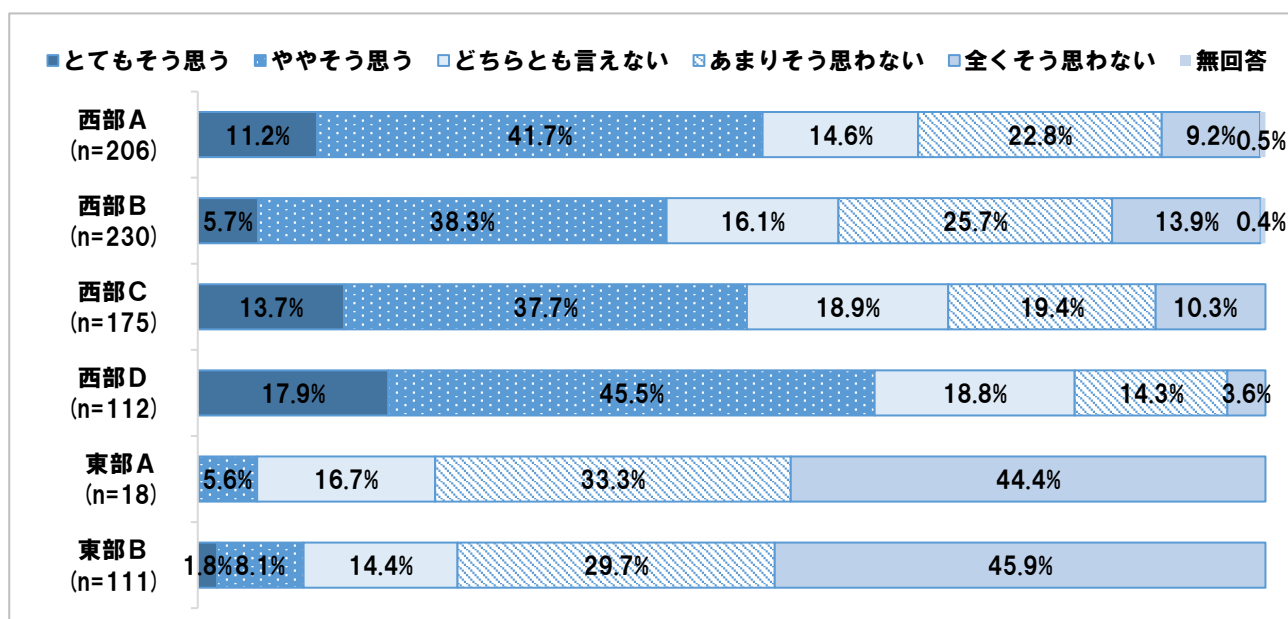
### ③ 性別



### ④ 年代別



### ⑤ 地域別 ※東部Aに関しては、回収サンプル数が少ないため、分析結果の数値は参考値とする。

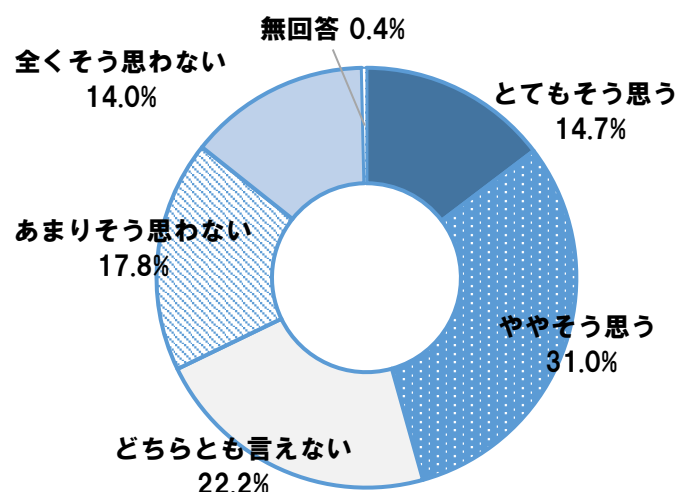


### 問13 職場など決まった場所に行くなら電車・バス移動が便利だ（〇は1つ）

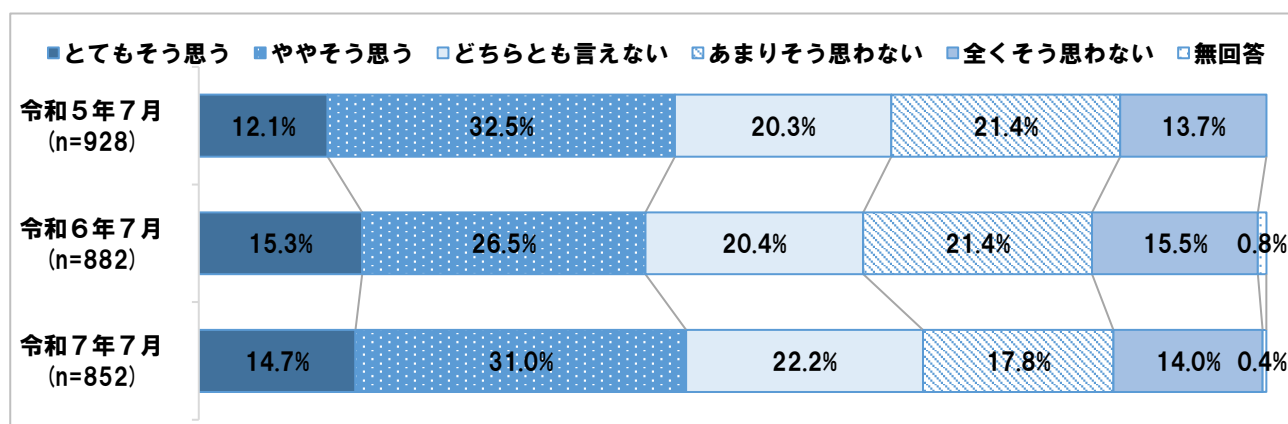
- ①全体では、「とてもそう思う」と「ややそう思う」を合わせた『肯定的な意見』が45.7%、「あまりそう思わない」と「全くそう思わない」を合わせた『否定的な意見』は31.8%となっており、『肯定的な意見』が『否定的な意見』を上回っている。
- ②年度別では、『肯定的な意見』の割合について、令和6年度と7年度の間に大きな差は見られない。
- ③性別では、『肯定的な意見』の割合について、男女間に大きな差は見られない。
- ④年代別では、40代、80歳以上を除く年代において、『肯定的な意見』が『否定的な意見』を上回っている。
- ⑤地域別では、全ての西部エリアにおいて、『肯定的な意見』が『否定的な意見』を上回っているが、東部Bエリアでは、『否定的な意見』が『肯定的な意見』を大きく上回っている。

#### ① 全体

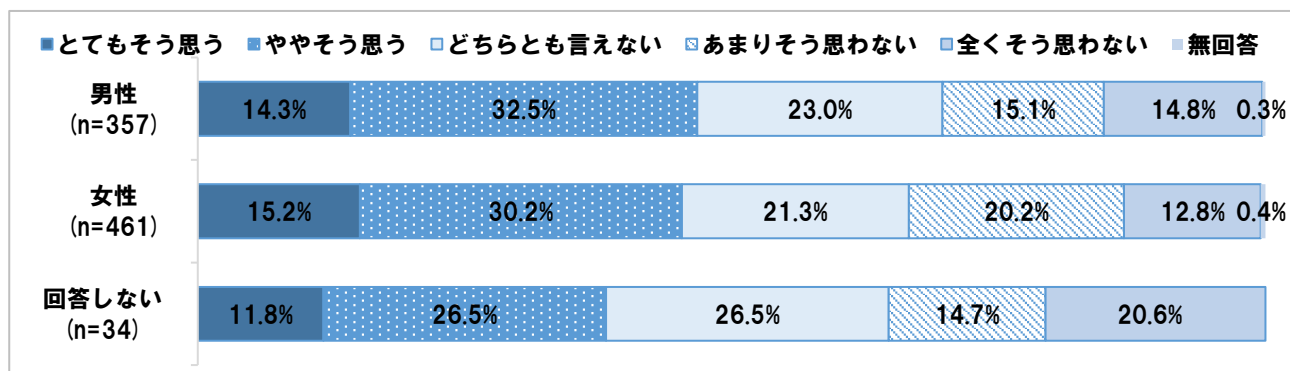
(n=852)



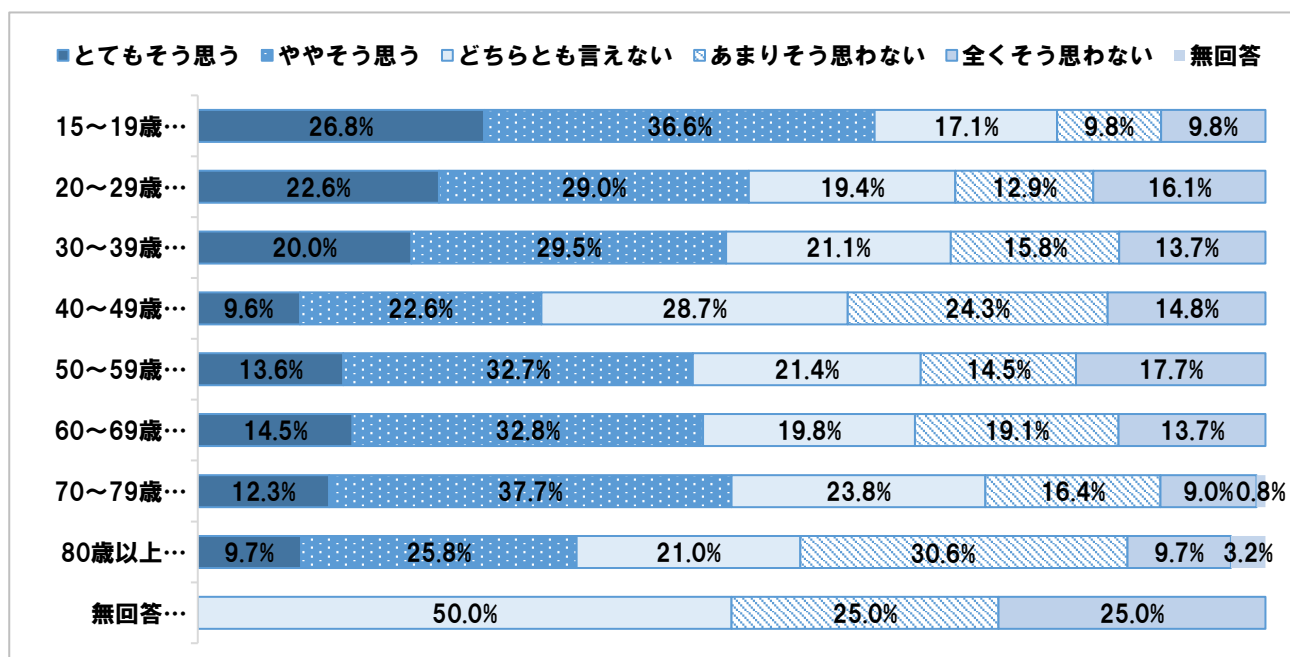
#### ② 年度別推移



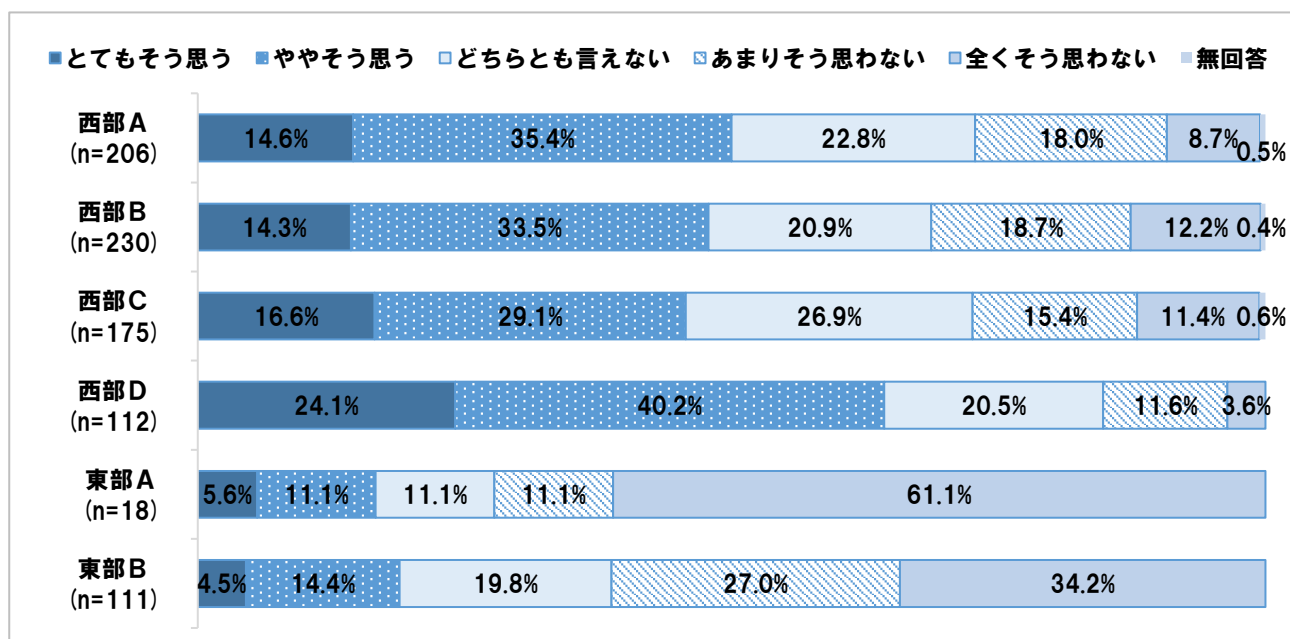
### ③ 性別



### ④ 年代別



### ⑤ 地域別 ※東部Aに関しては、回収サンプル数が少ないため、分析結果の数値は参考値とする。

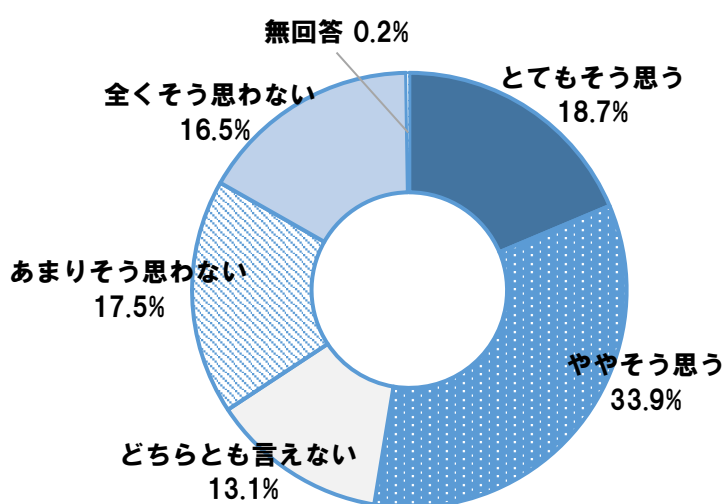


## 問14 日常のものは、歩ける範囲でひとつとori揃う（〇は1つ）

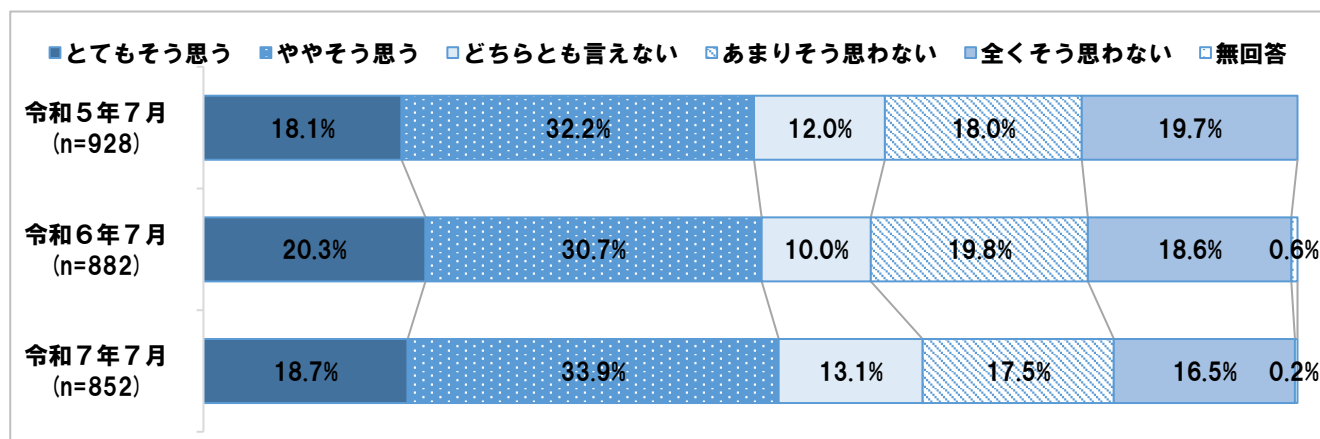
- ①全体では、「とてもそう思う」と「ややそう思う」を合わせた『肯定的な意見』が52.6%、「あまりそう思わない」と「全くそう思わない」を合わせた『否定的な意見』は34.0%となっており、『肯定的な意見』が『否定的な意見』を上回っている。
- ②年度別では、『肯定的な意見』の割合について、令和6年度と7年度の間に大きな差は見られない。
- ③性別では、『肯定的な意見』の割合について、男女間に大きな差は見られない。
- ④年代別では、全ての年代において、『肯定的な意見』が『否定的な意見』を上回っている。
- ⑤地域別では、全ての西部エリアにおいて、『肯定的な意見』が『否定的な意見』を上回っているが、東部Bエリアでは、『否定的な意見』が『肯定的な意見』を大きく上回っている。

### ① 全体

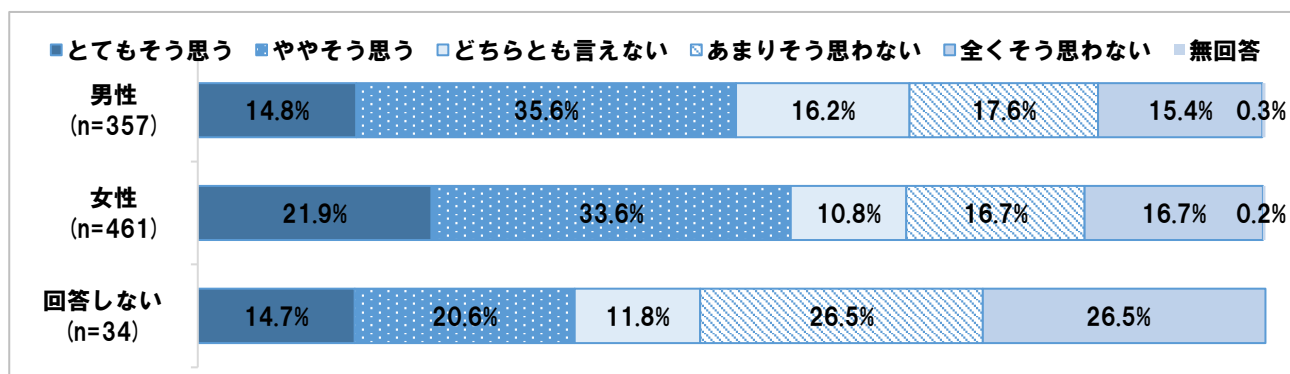
(n=852)



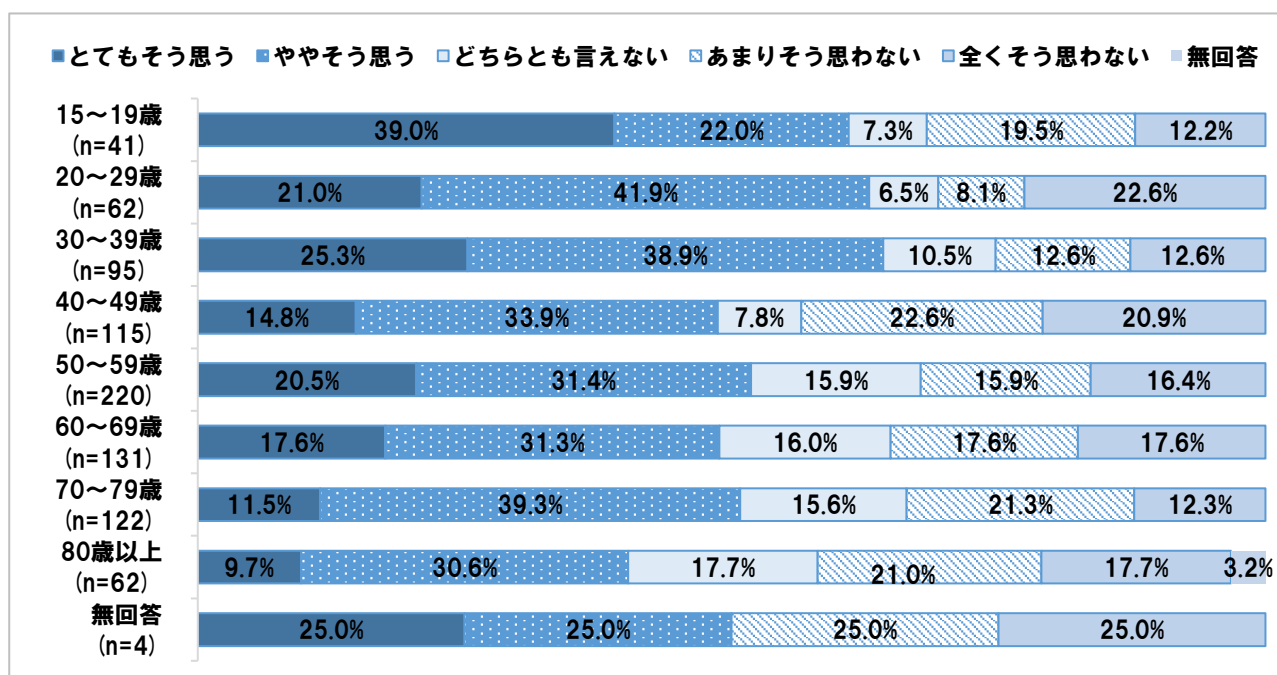
### ② 年度別推移



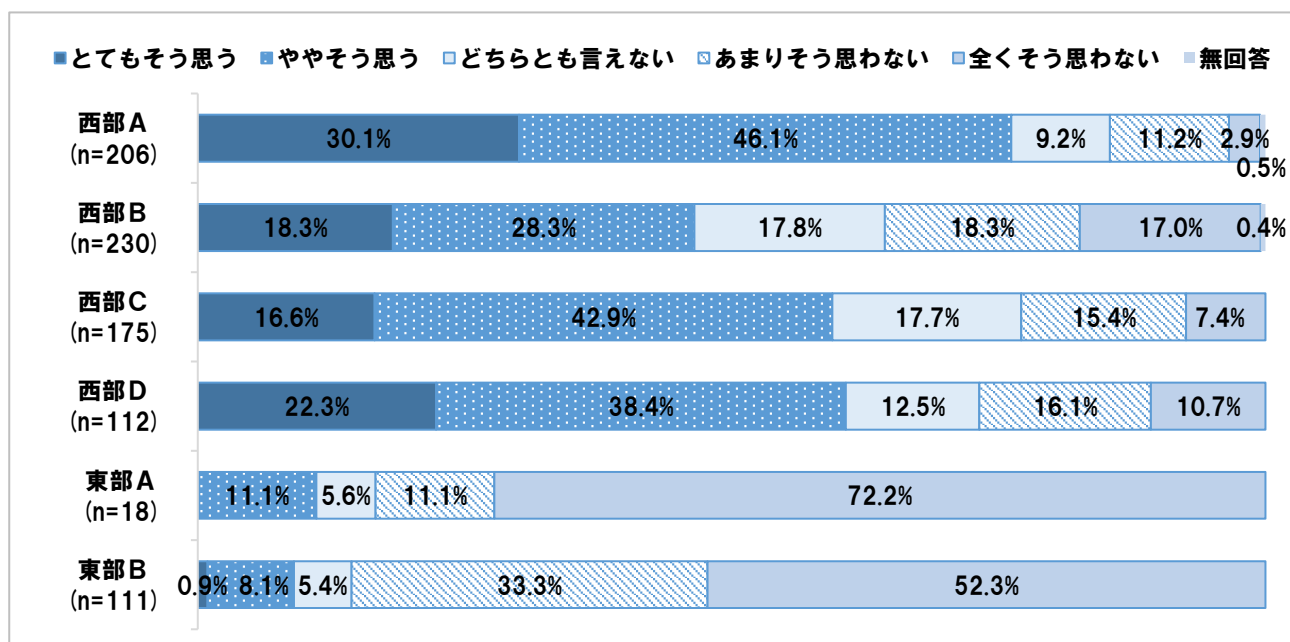
### ③ 性別



### ④ 年代別



### ⑤ 地域別 ※東部Aに関しては、回収サンプル数が少ないため、分析結果の数値は参考値とする。

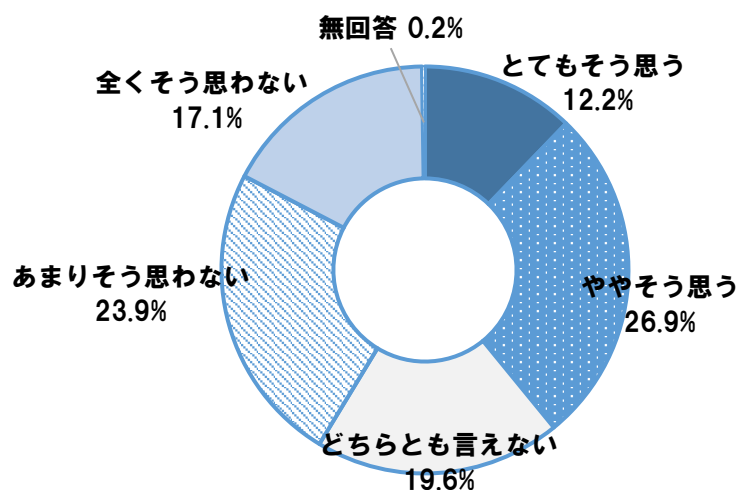


## 問15 徒歩や自転車の移動が快適だ（〇は1つ）

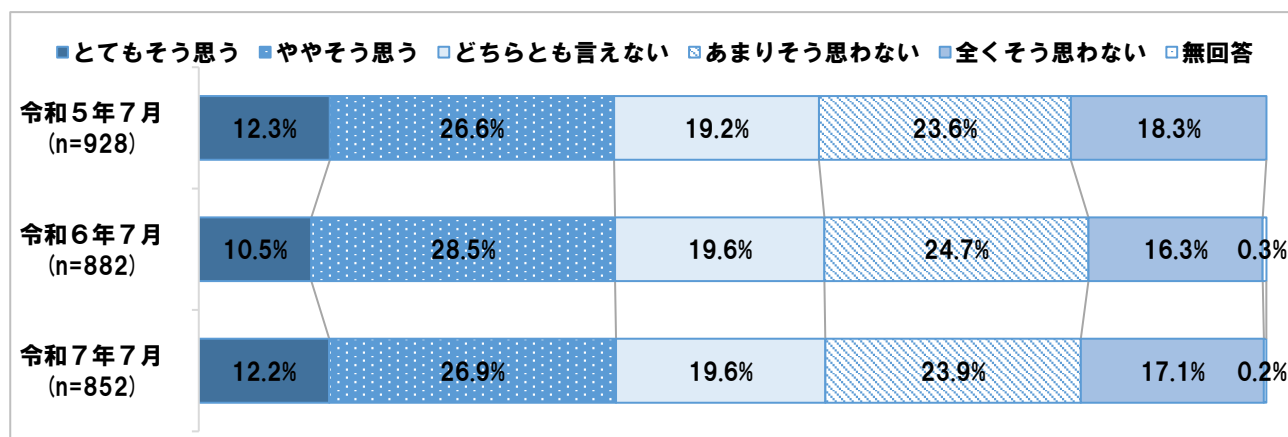
- ①全体では、「とてもそう思う」と「ややそう思う」を合わせた『肯定的な意見』が39.1%、「あまりそう思わない」と「全くそう思わない」を合わせた『否定的な意見』は41.0%となっており、ほぼ同じ割合となっている。
- ②年度別では、『肯定的な意見』の割合について、令和6年度と7年度の間に大きな差は見られない。
- ③性別では、『肯定的な意見』の割合について、男女間に大きな差は見られない。
- ④年代別では、15歳～19歳、20代、30代において、『肯定的な意見』が『否定的な意見』を上回っている。
- ⑤地域別では、西部B、東部Bエリアにおいて、『否定的な意見』が『肯定的な意見』を上回っている。

### ① 全体

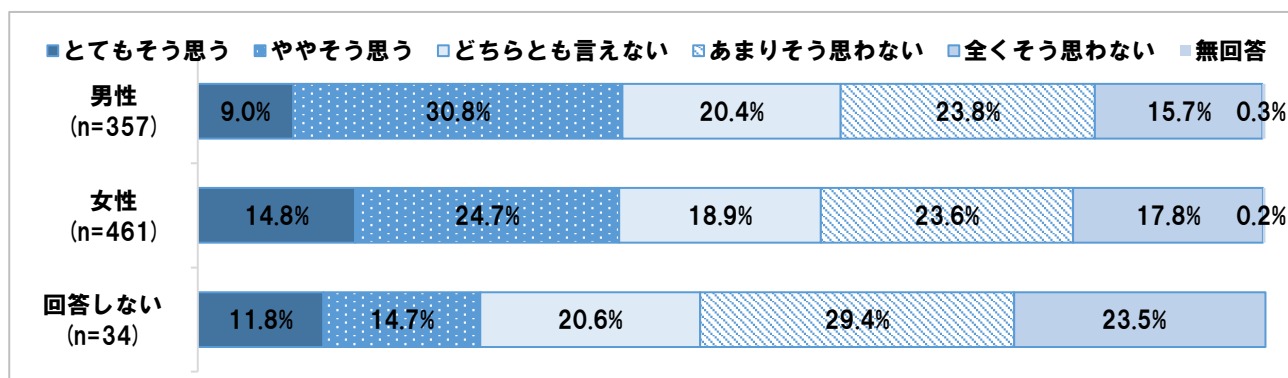
(n=852)



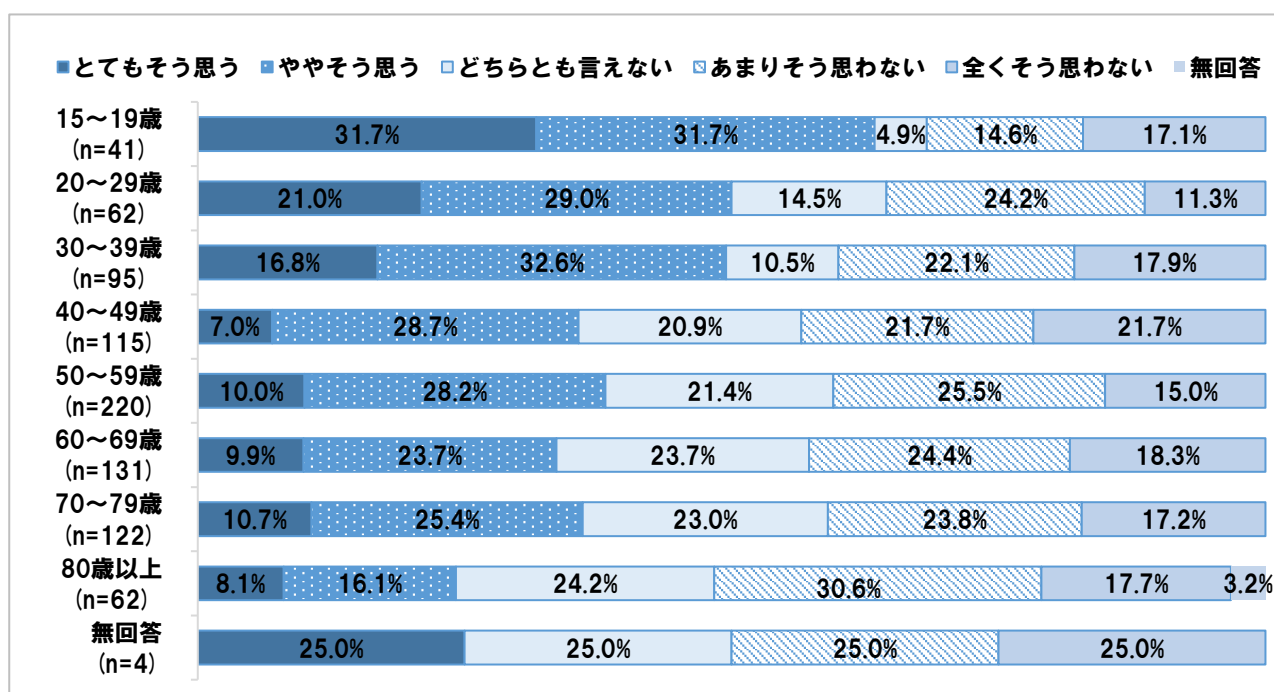
### ② 年度別推移



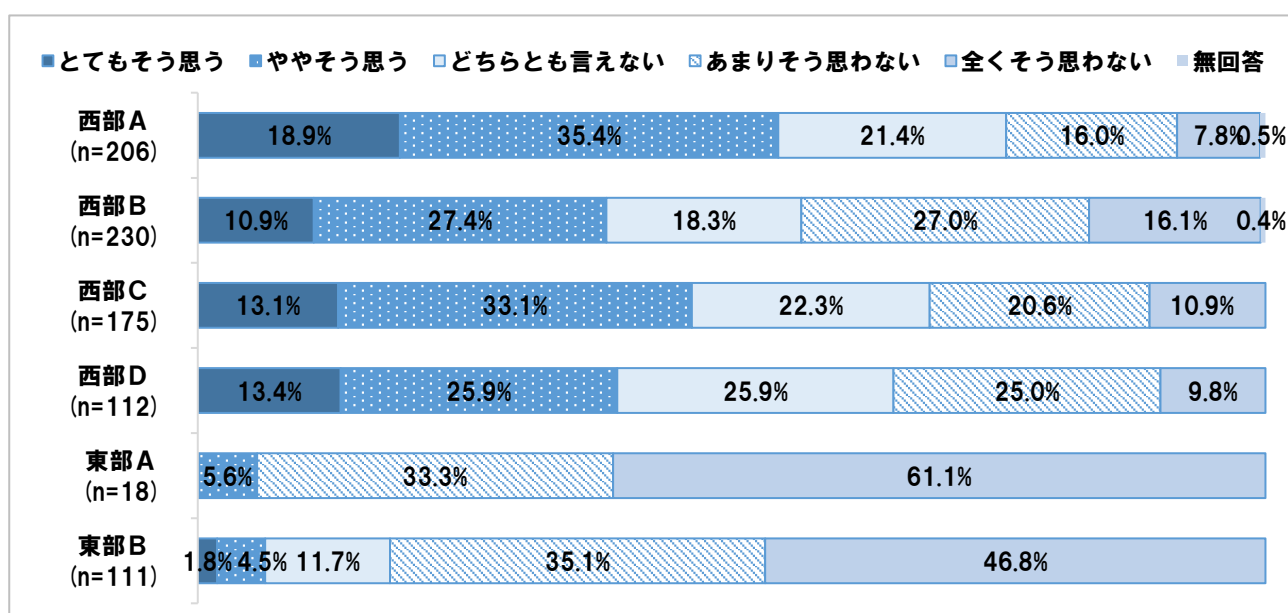
### ③ 性別



### ④ 年代別



### ⑤ 地域別 ※東部Aに関しては、回収サンプル数が少ないため、分析結果の数値は参考値とする。

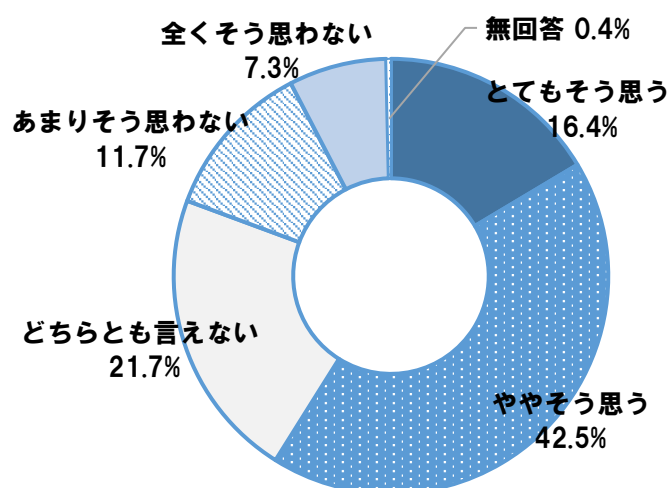


## 問16 幹線道路・高速道路へのアクセスが便利だ（〇は1つ）

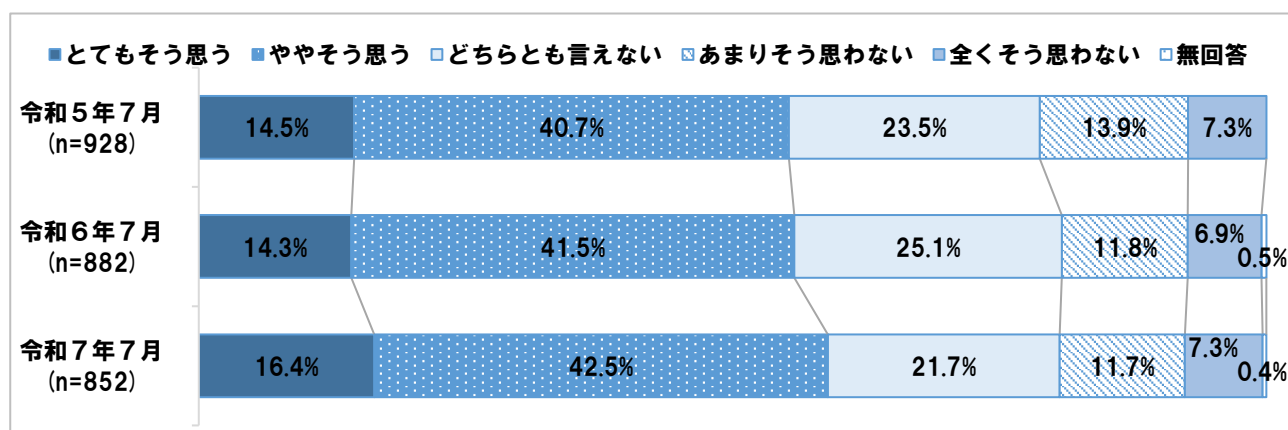
- ①全体では、「とても思う」と「やや思う」を合わせた『肯定的な意見』が58.9%、「あまりそう思わない」と「全くそう思わない」を合わせた『否定的な意見』は19.0%となっており、『肯定的な意見』が『否定的な意見』を大きく上回っている。
- ②年度別では、『肯定的な意見』の割合について、令和6年度と7年度の間に大きな差は見られない。
- ③性別では、『肯定的な意見』の割合について、女性よりも男性が高くなっている。
- ④年代別では、全ての年代において、『肯定的な意見』が『否定的な意見』を上回っている。
- ⑤地域別では、全ての西部エリアにおいて、『肯定的な意見』が『否定的な意見』を大きく上回っているが、東部Bエリアでは、『否定的な意見』が『肯定的な意見』を上回っている。

### ① 全体

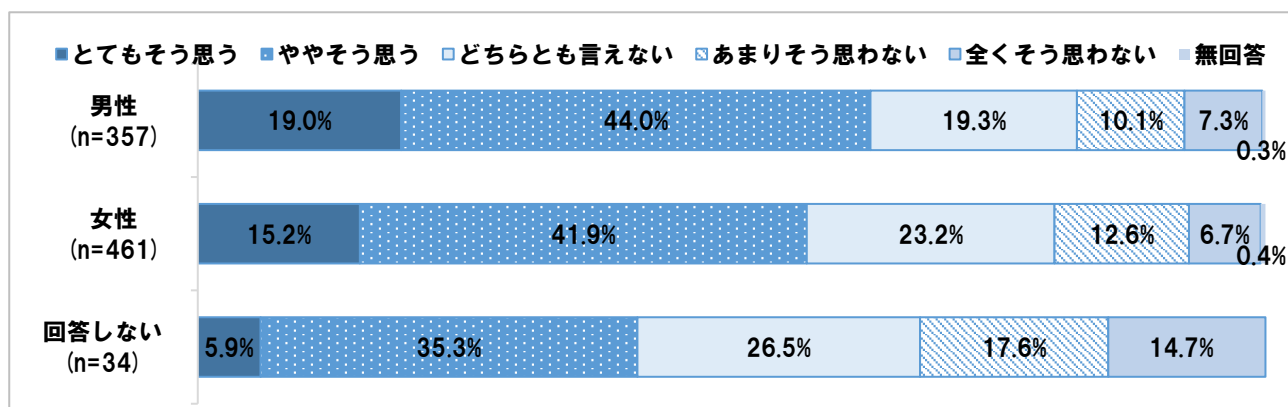
(n=852)



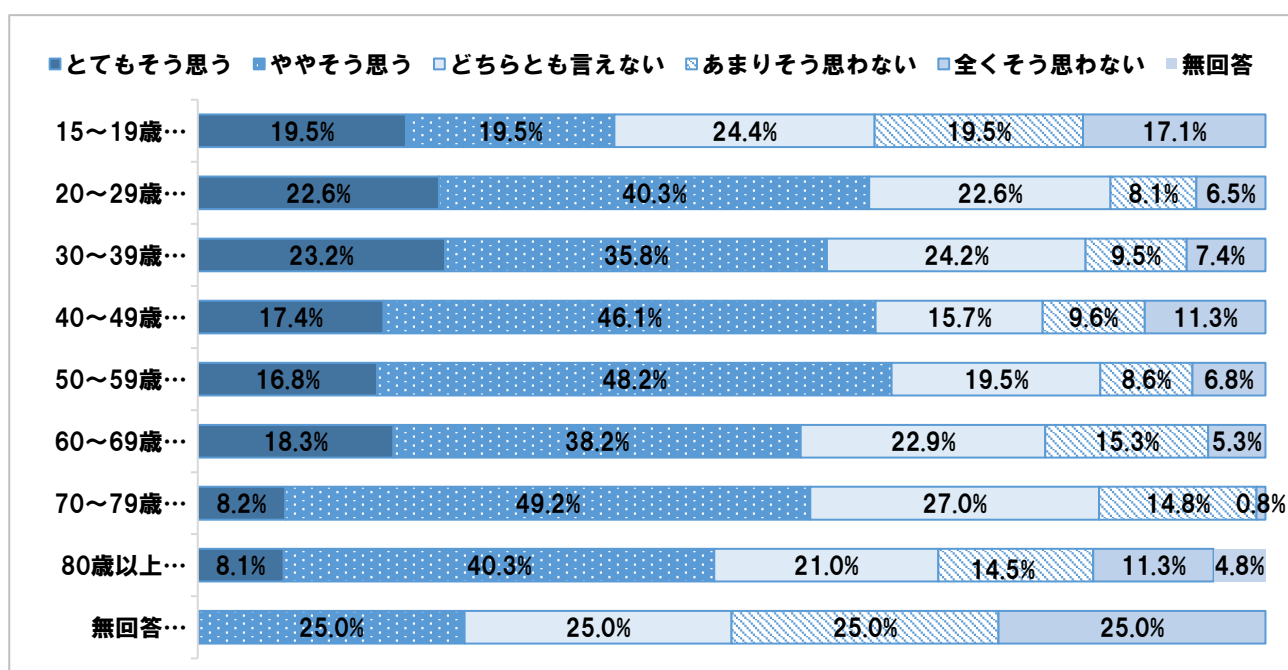
### ② 年度別推移



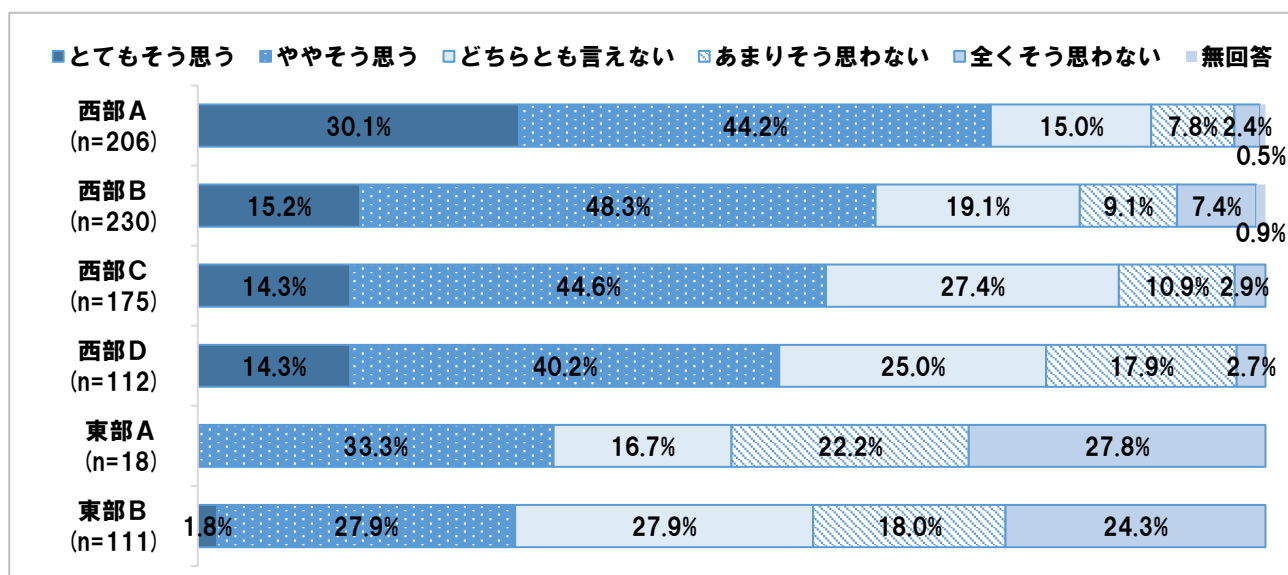
### ③ 性別



### ④ 年代別



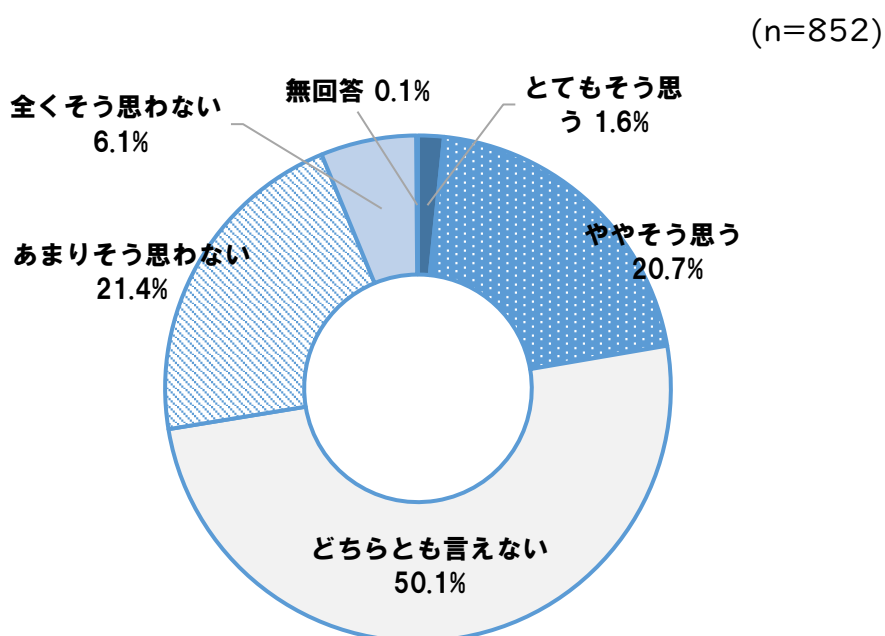
### ⑤ 地域別 ※東部Aに関しては、回収サンプル数が少ないため、分析結果の数値は参考値とする。



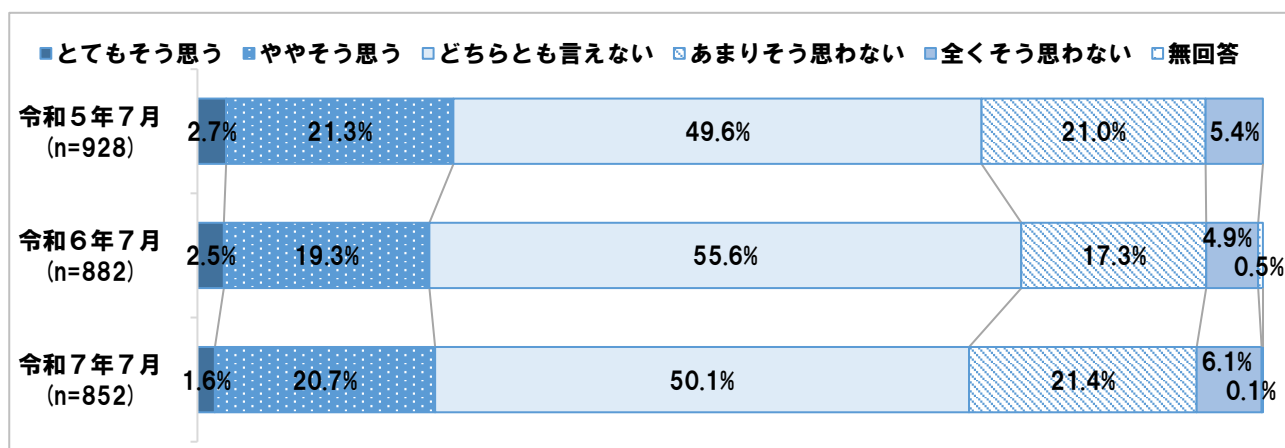
## 問17 防災対策がしっかりしている（〇は1つ）

- ①全体では、「とてもそう思う」と「ややそう思う」を合わせた『肯定的な意見』が22.3%、「あまりそう思わない」と「全くそう思わない」を合わせた『否定的な意見』は27.5%となっており、ほぼ同じ割合となっている。
- ②年度別では、『肯定的な意見』の割合について、令和6年度と7年度の間に大きな差は見られない。
- ③性別では、『肯定的な意見』の割合について、男女間に大きな差は見られない。
- ④年代別では、15～19歳、30代、80歳以上において、『肯定的な意見』が『否定的な意見』を上回っている。
- ⑤地域別では、西部Aエリアを除く地域で、『否定的な意見』が『肯定的な意見』を上回っている。

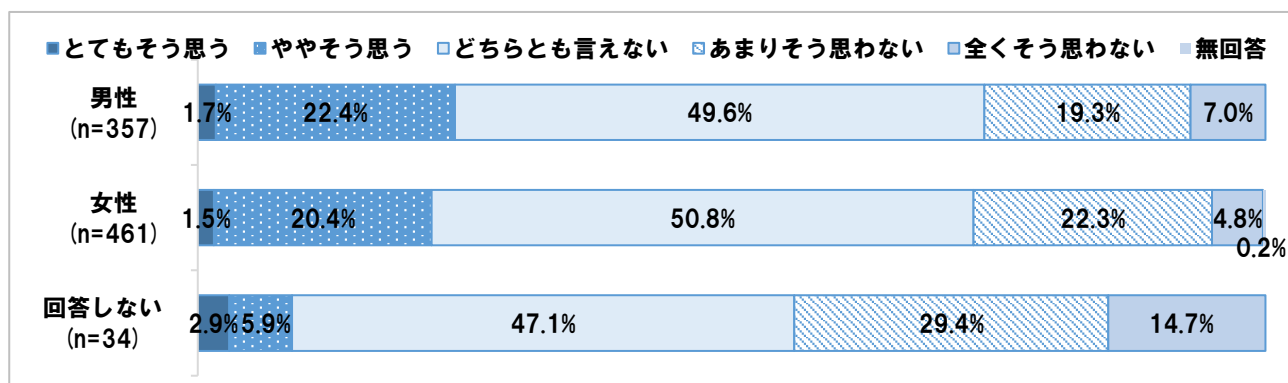
### ① 全体



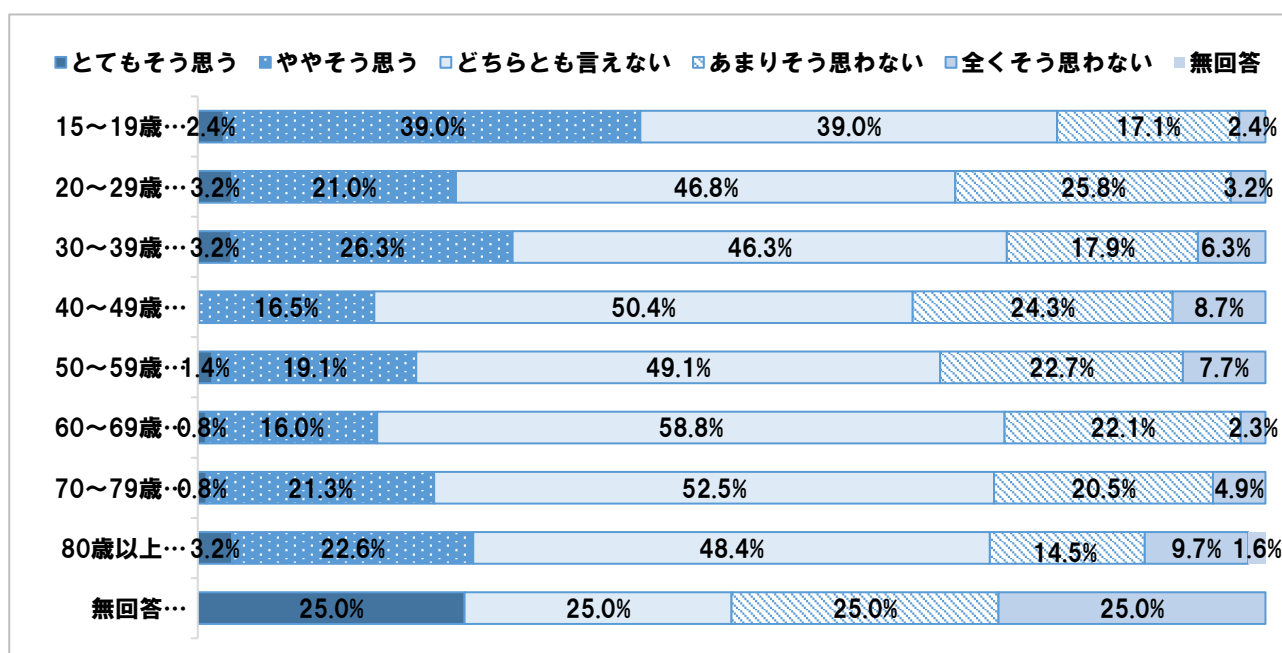
### ② 年度別推移



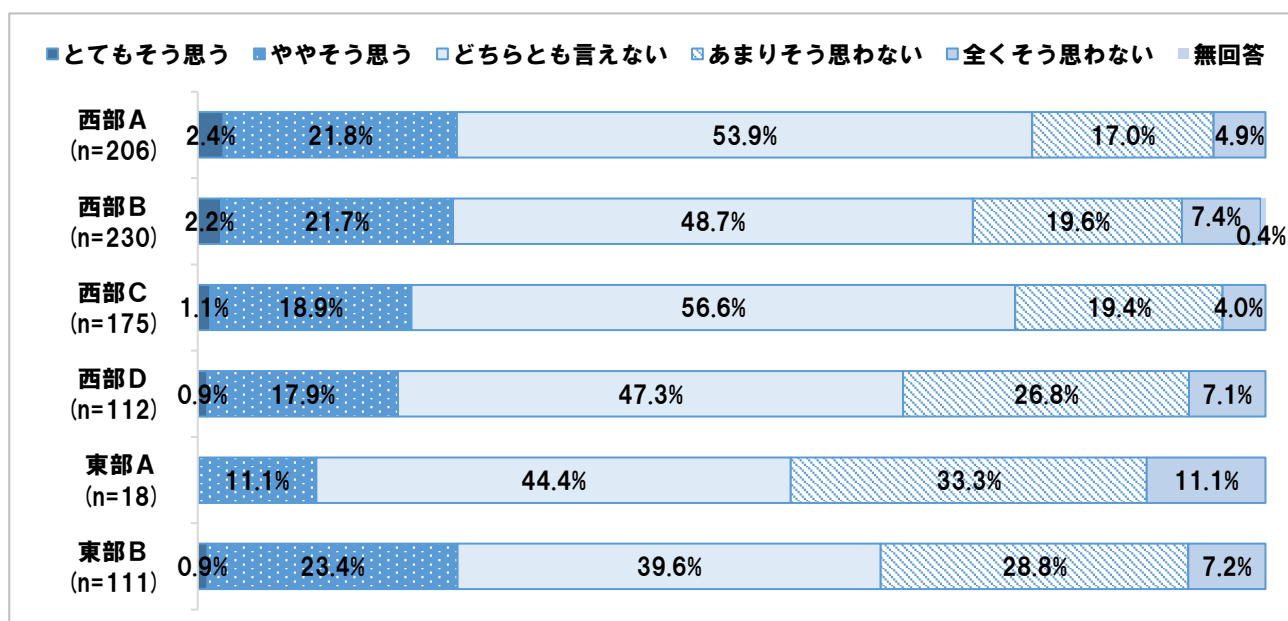
### ③ 性別



### ④ 年代別



### ⑤ 地域別 ※東部Aに関しては、回収サンプル数が少ないため、分析結果の数値は参考値とする。

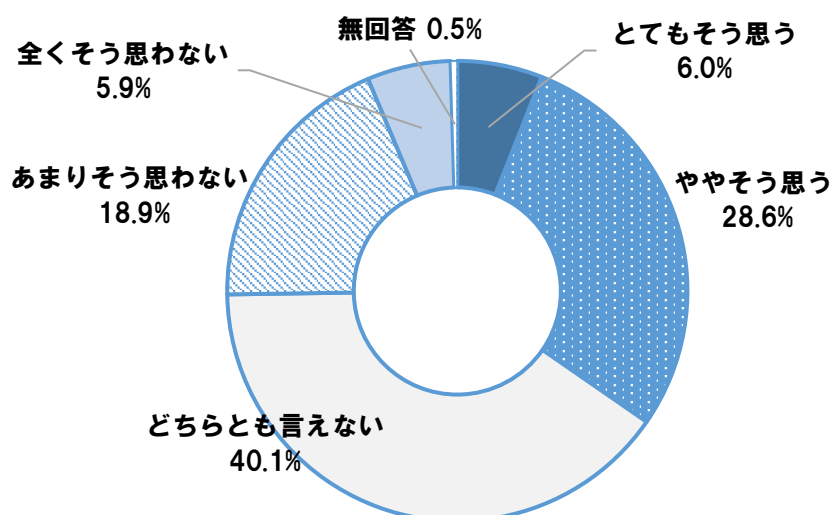


## 問18 地域の見守りがしっかりしている（〇は1つ）

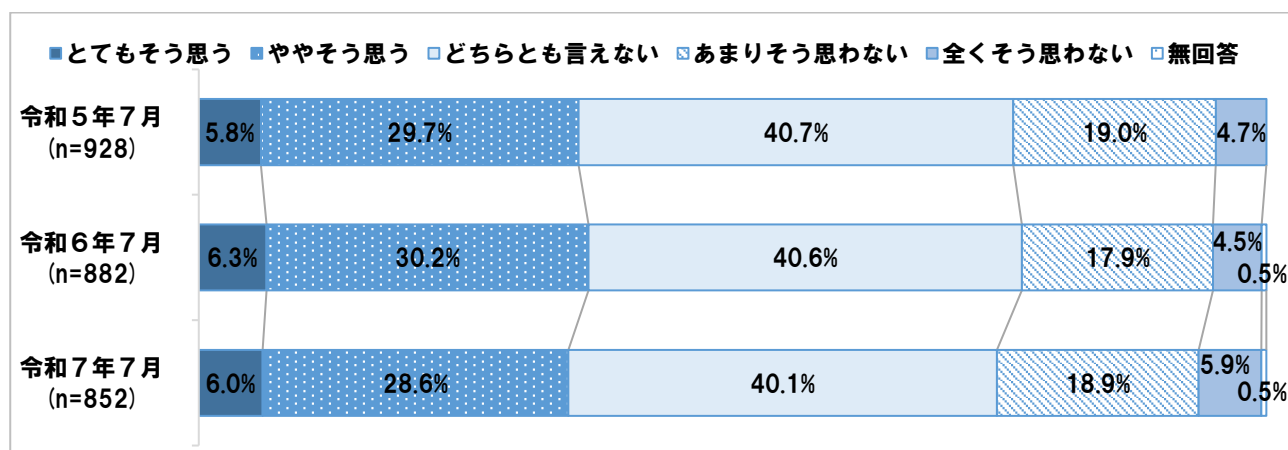
- ①全体では、「とてもそう思う」と「ややそう思う」を合わせた『肯定的な意見』が34.6%、「あまりそう思わない」と「全くそう思わない」を合わせた『否定的な意見』は24.8%となっており、『肯定的な意見』が『否定的な意見』を上回っている。
- ②年度別では、『肯定的な意見』の割合について、令和6年度と7年度の間に大きな差は見られない。
- ③性別では、『肯定的な意見』の割合について、男女間に大きな差は見られない。
- ④年代別では、60代を除く全ての年代において、『肯定的な意見』が『否定的な意見』を上回っている。
- ⑤地域別では、西部Dエリアを除く地域で、『肯定的な意見』が『否定的な意見』を上回っている。

### ① 全体

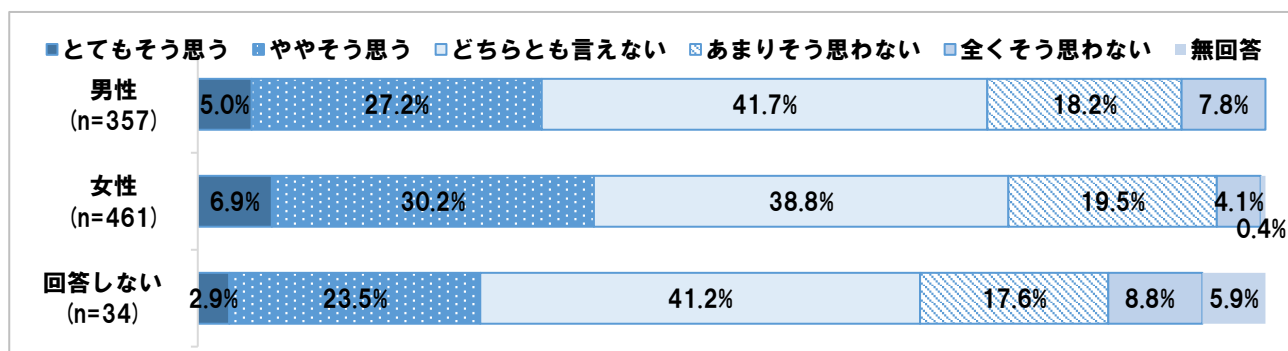
(n=852)



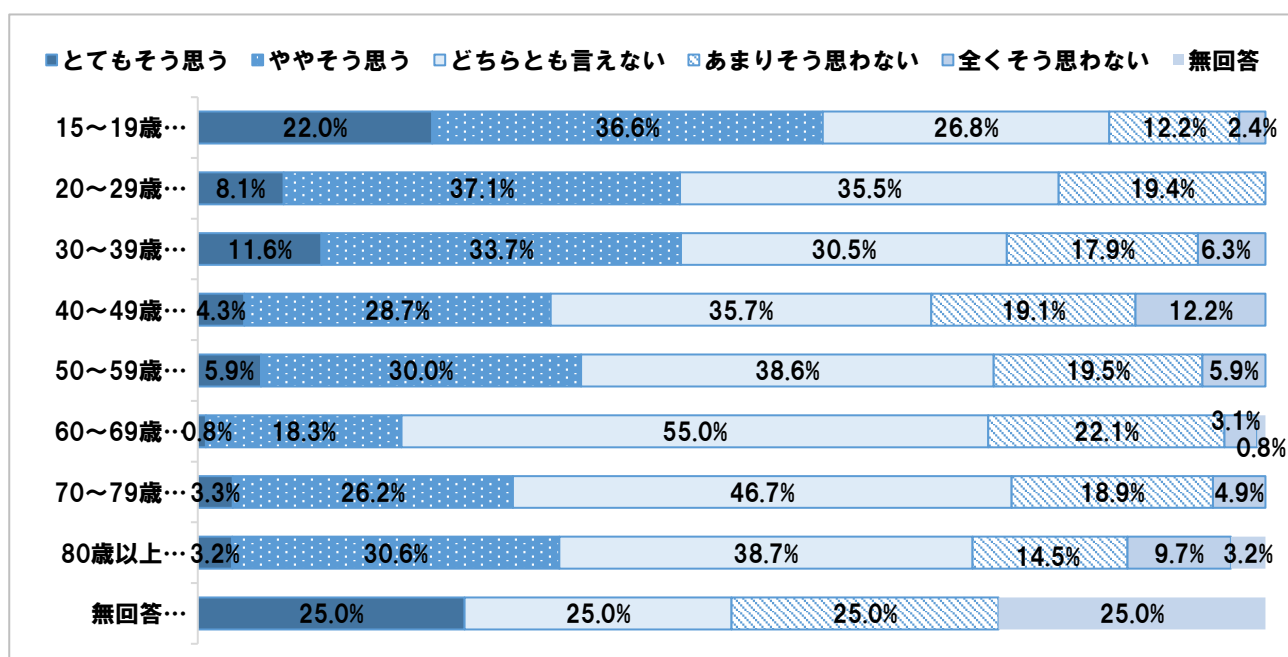
### ② 年度別推移



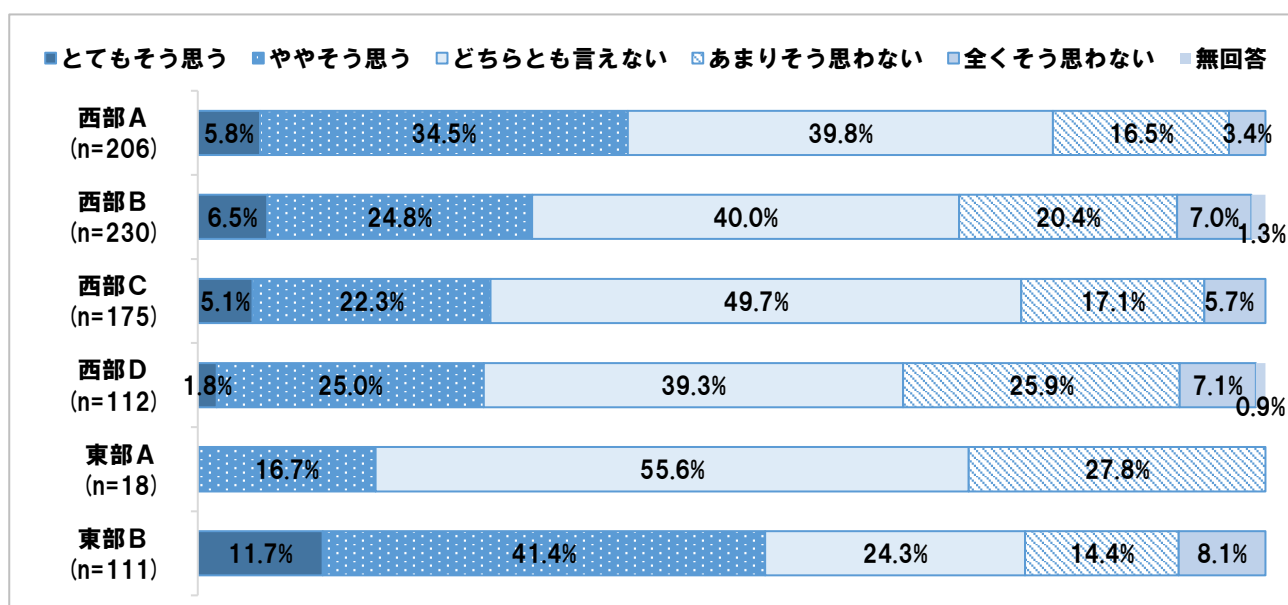
### ③ 性別



### ④ 年代別



### ⑤ 地域別 ※東部Aに関しては、回収サンプル数が少ないため、分析結果の数値は参考値とする。

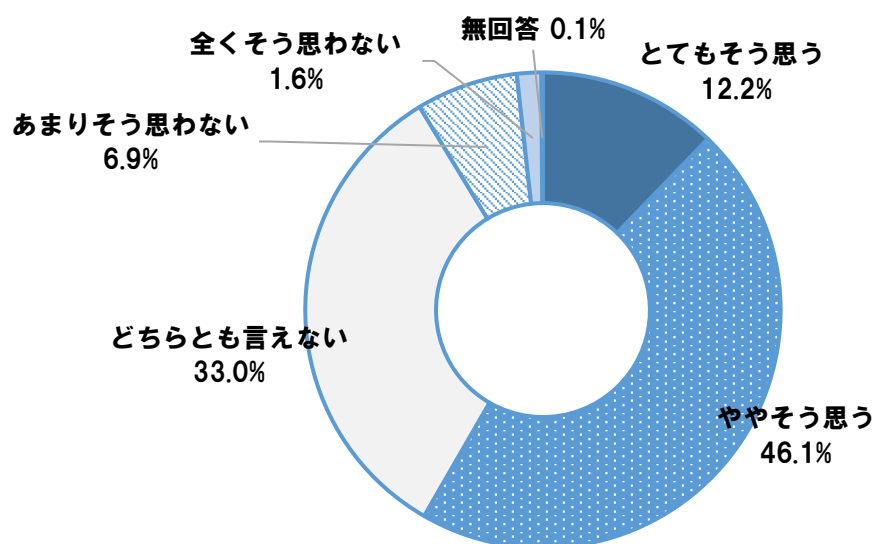


## 問19 交通事故や犯罪などが少ない（〇は1つ）

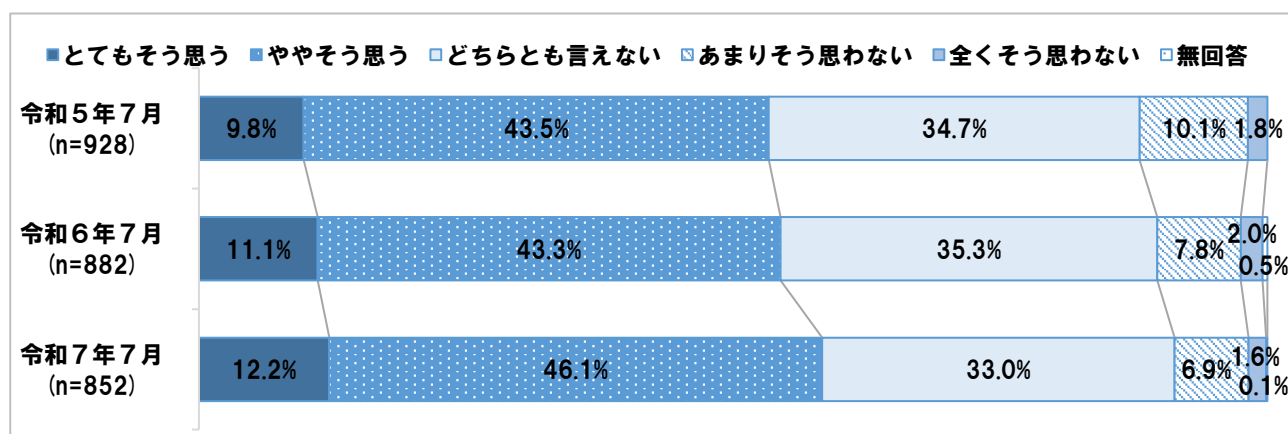
- ①全体では、「とてもそう思う」と「ややそう思う」を合わせた『肯定的な意見』が58.3%、「あまりそう思わない」と「全くそう思わない」を合わせた『否定的な意見』は 8.5%となっており、『肯定的な意見』が『否定的な意見』を大きく上回っている。
- ②年度別では、『肯定的な意見』の割合について、令和6年度と7年度の間に大きな差は見られない。
- ③性別では、『肯定的な意見』の割合について、女性よりも男性が高くなっている。
- ④年代別では、全ての年代において、『肯定的な意見』が『否定的な意見』を大きく上回っている。
- ⑤地域別では、全般的に『肯定的な意見』が『否定的な意見』を大きく上回っている。

### ① 全体

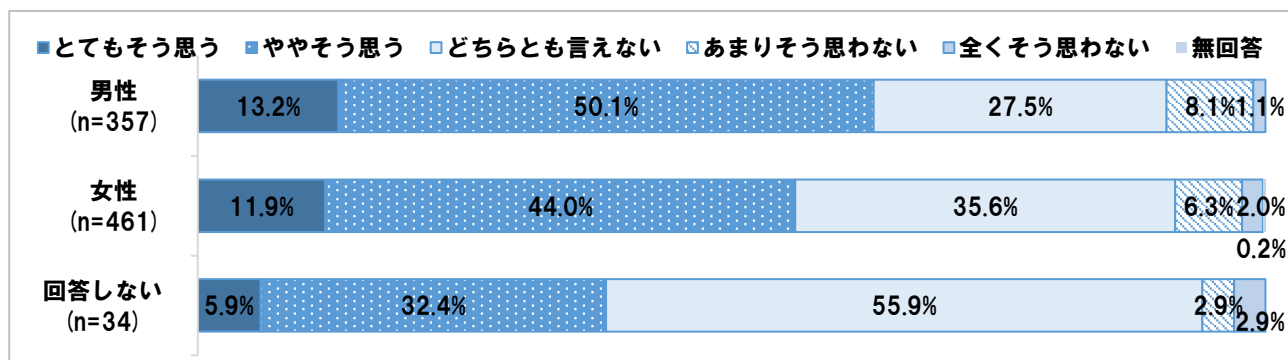
(n=852)



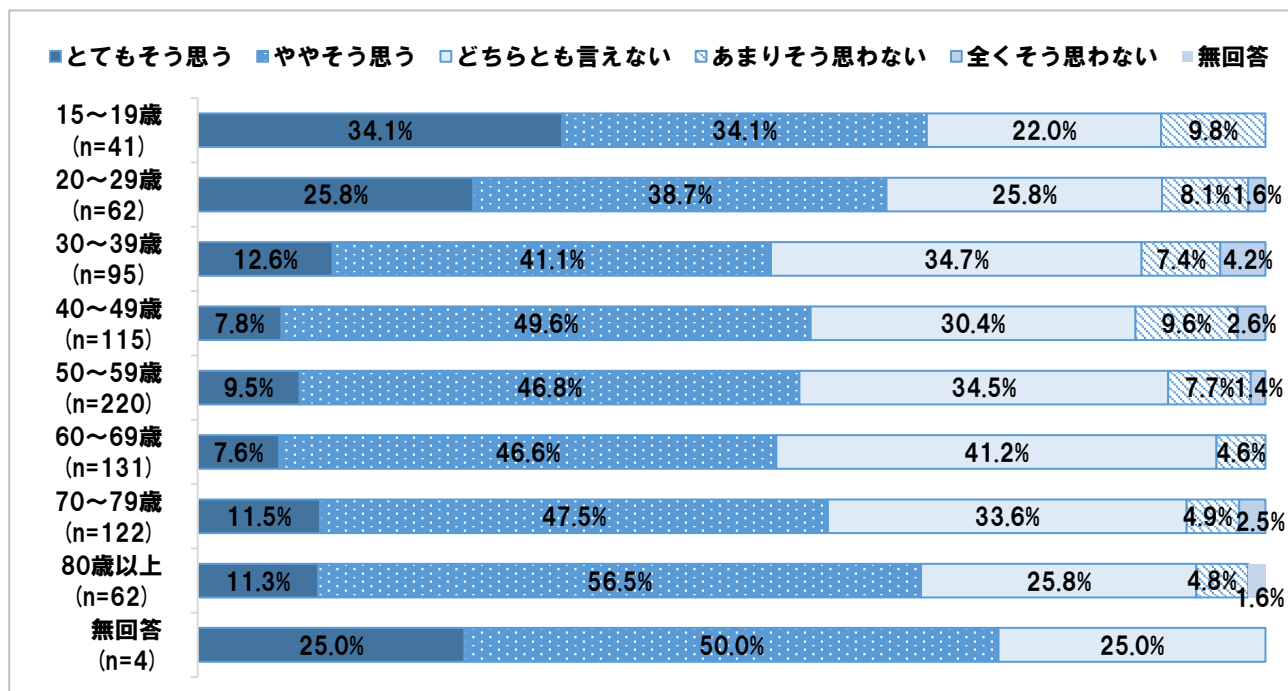
### ② 年度別推移



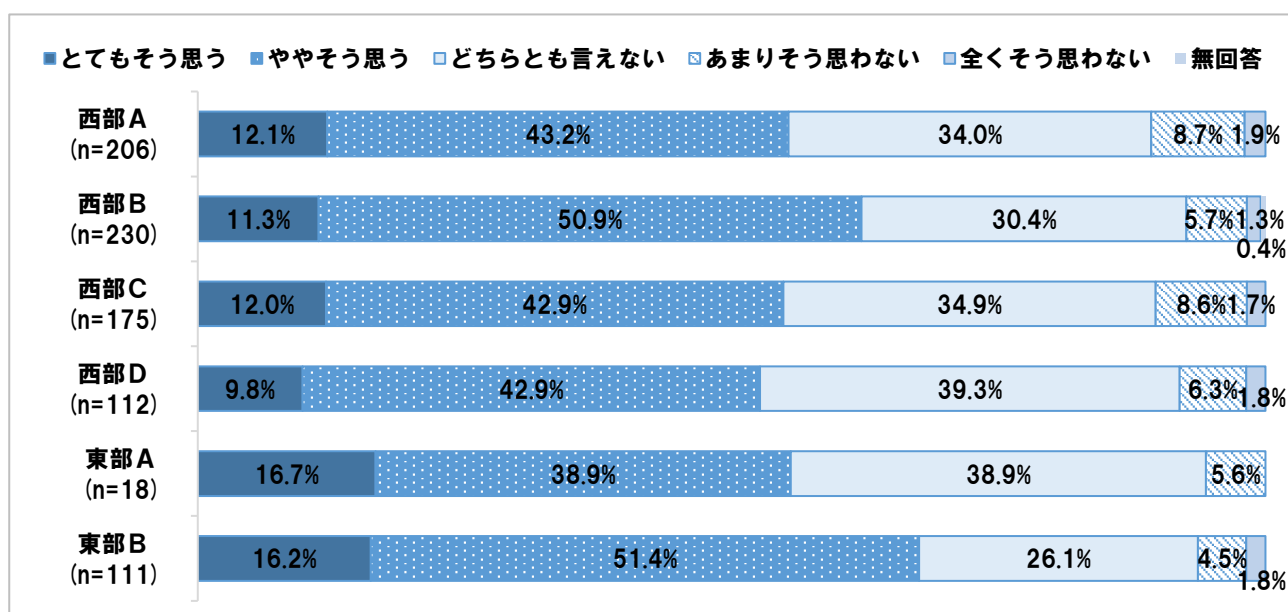
### ③ 性別



### ④ 年代別



### ⑤ 地域別 ※東部Aに関しては、回収サンプル数が少ないため、分析結果の数値は参考値とする。

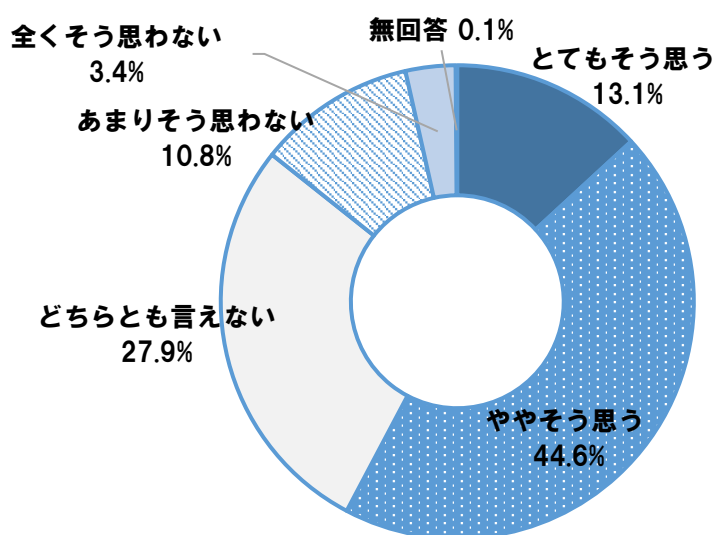


## 問20 ごみ収集やリサイクルなどが充実している（〇は1つ）

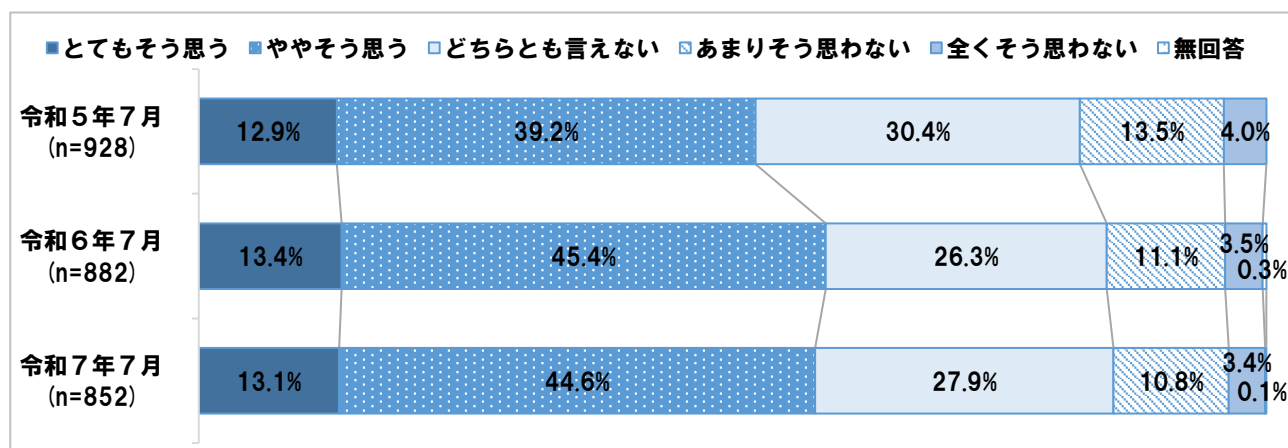
- ①全体では、「とてもそう思う」と「ややそう思う」を合わせた『肯定的な意見』が57.7%、「あまりそう思わない」と「全くそう思わない」を合わせた『否定的な意見』は14.2%となっており、『肯定的な意見』が『否定的な意見』を大きく上回っている。
- ②年度別では、『肯定的な意見』の割合について、令和6年度と7年度の間に大きな差は見られない。
- ③性別では、『肯定的な意見』の割合について、男女間に大きな差は見られない。
- ④年代別では、全ての年代において、『肯定的な意見』が『否定的な意見』を大きく上回っている。
- ⑤地域別では、全般的に『肯定的な意見』が『否定的な意見』を大きく上回っている。

### ① 全体

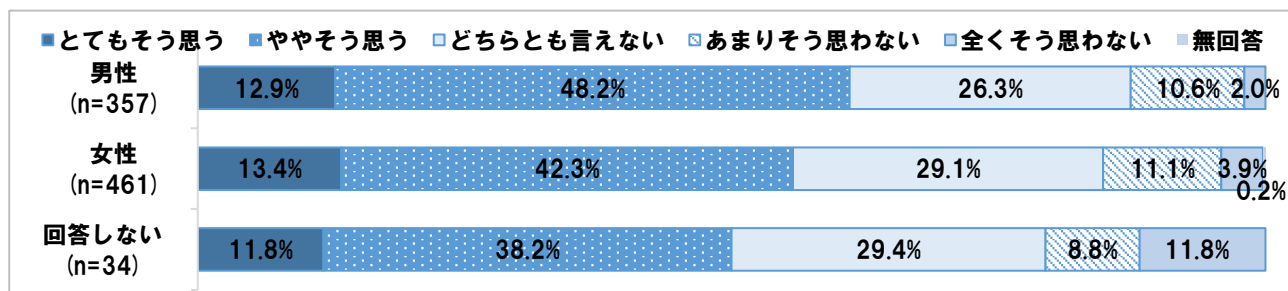
(n=852)



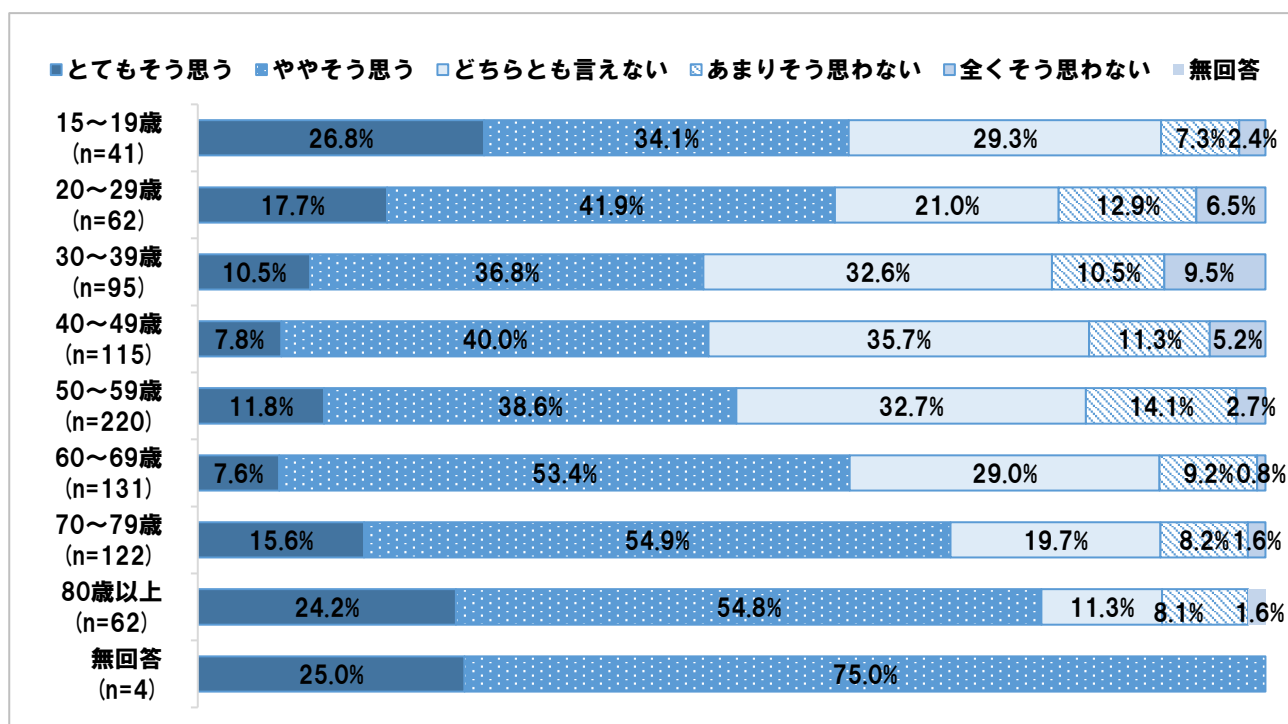
### ② 年度別推移



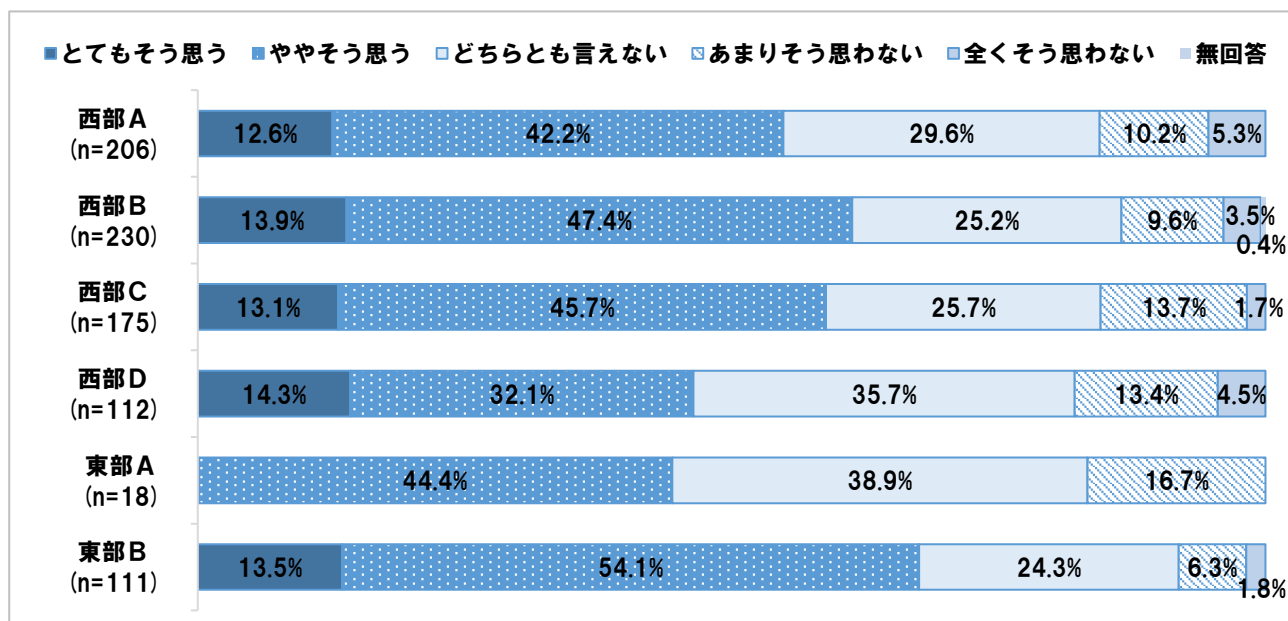
### ③ 性別



### ④ 年代別



### ⑤ 地域別 ※東部Aに関しては、回収サンプル数が少ないため、分析結果の数値は参考値とする。

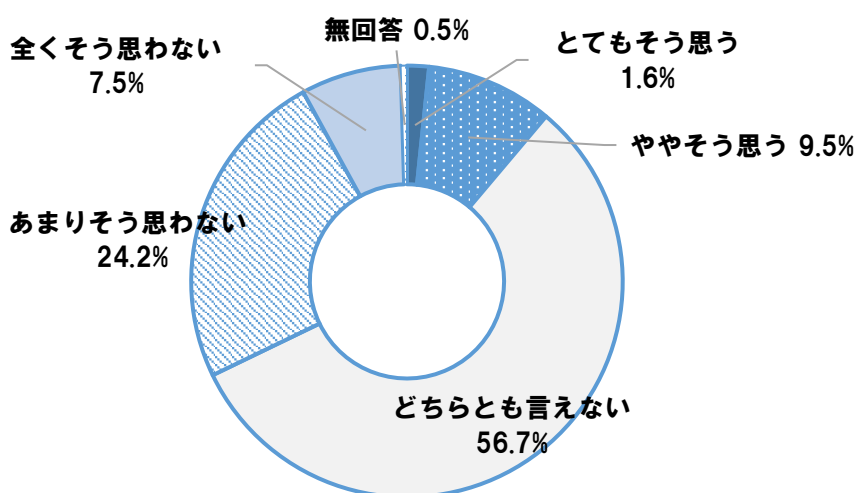


## 問21 空き家対策がしっかりとされており、安心できる（〇は1つ）


- ①全体では、「とてもそう思う」と「ややそう思う」を合わせた『肯定的な意見』が11.1%、「あまりそう思わない」と「全くそう思わない」を合わせた『否定的な意見』は31.7%となっており、『否定的な意見』が『肯定的な意見』を大きく上回っている。
- ②年度別では、『肯定的な意見』の割合について、令和6年度と7年度の間に大きな差は見られない。
- ③性別では、『肯定的な意見』の割合について、男女間に大きな差は見られない。
- ④年代別では、15～19歳、20代、80歳以上を除く全ての年代において、『否定的な意見』が『肯定的な意見』を上回っている。
- ⑤地域別では、全般的に『否定的な意見』が『肯定的な意見』を上回っている。

### ① 全体

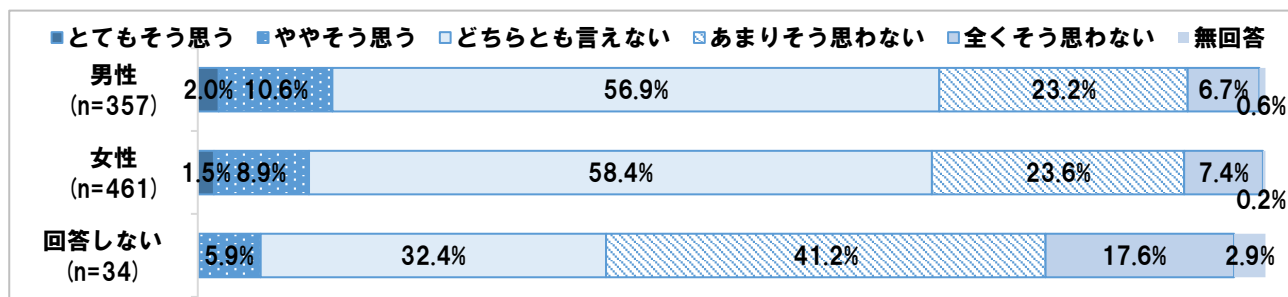
(n=852)



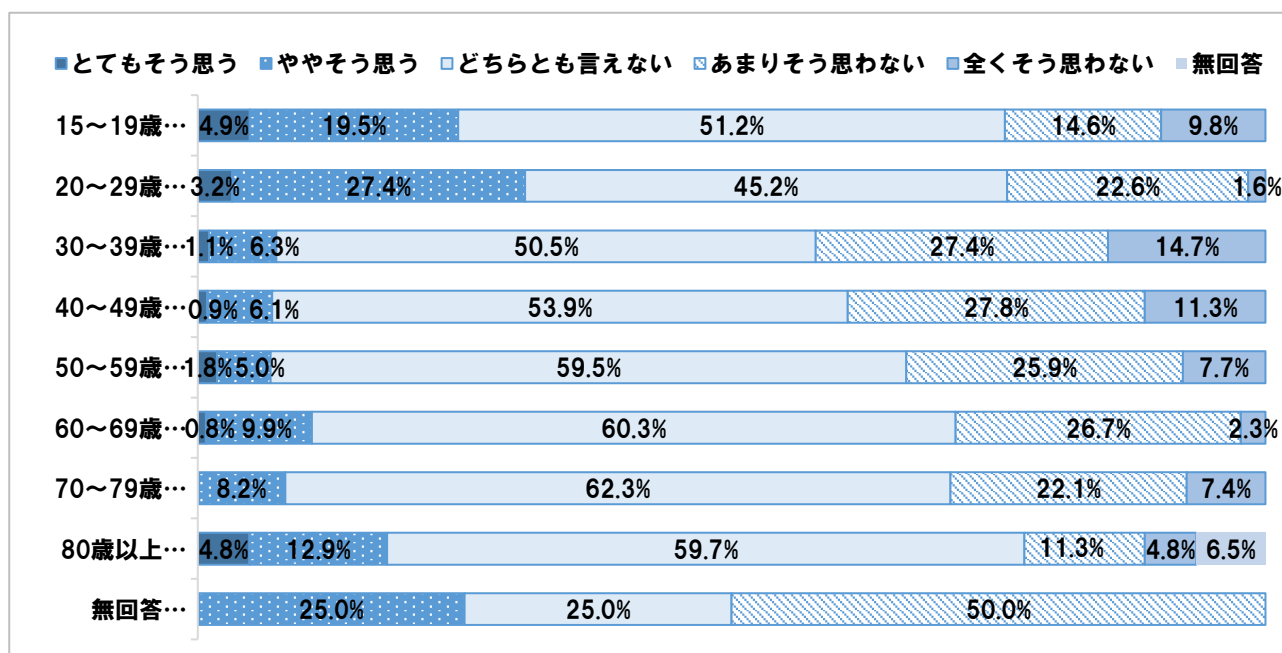
### ② 年度別推移



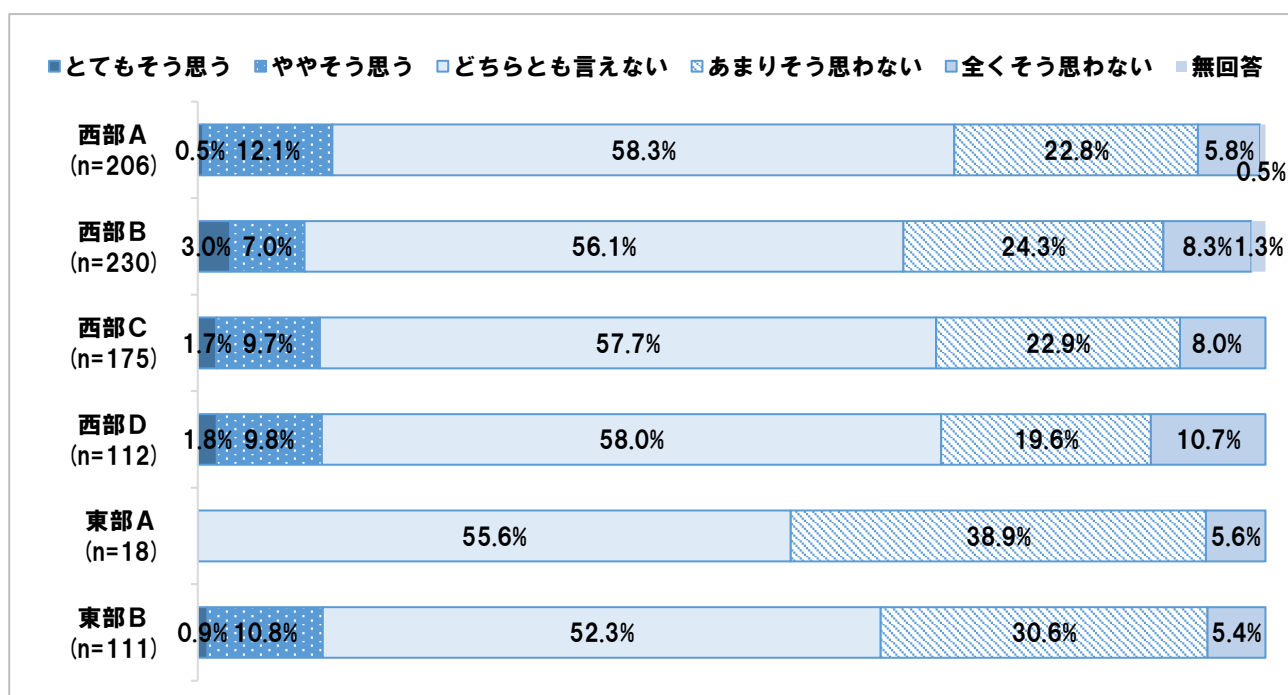
### ③ 性別



### ④ 年代別



### ⑤ 地域別 ※東部Aに関しては、回収サンプル数が少ないため、分析結果の数値は参考値とする。

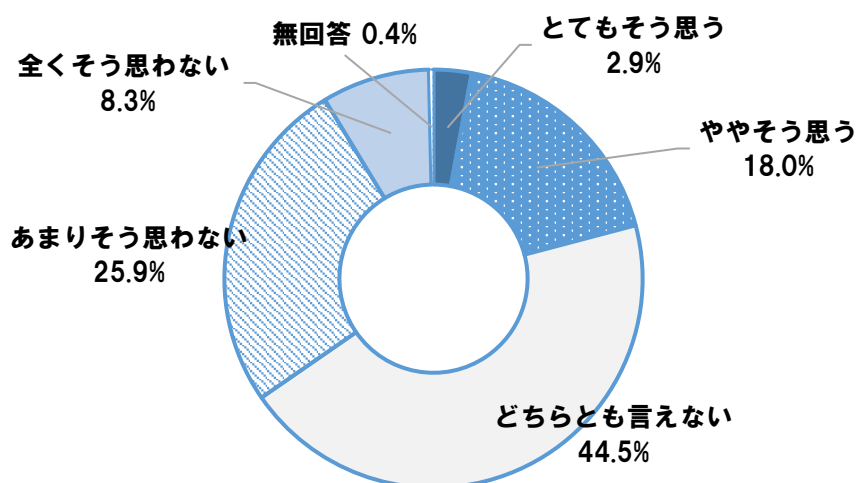


## 問22 物価・家賃などの生活費が安い（〇は1つ）

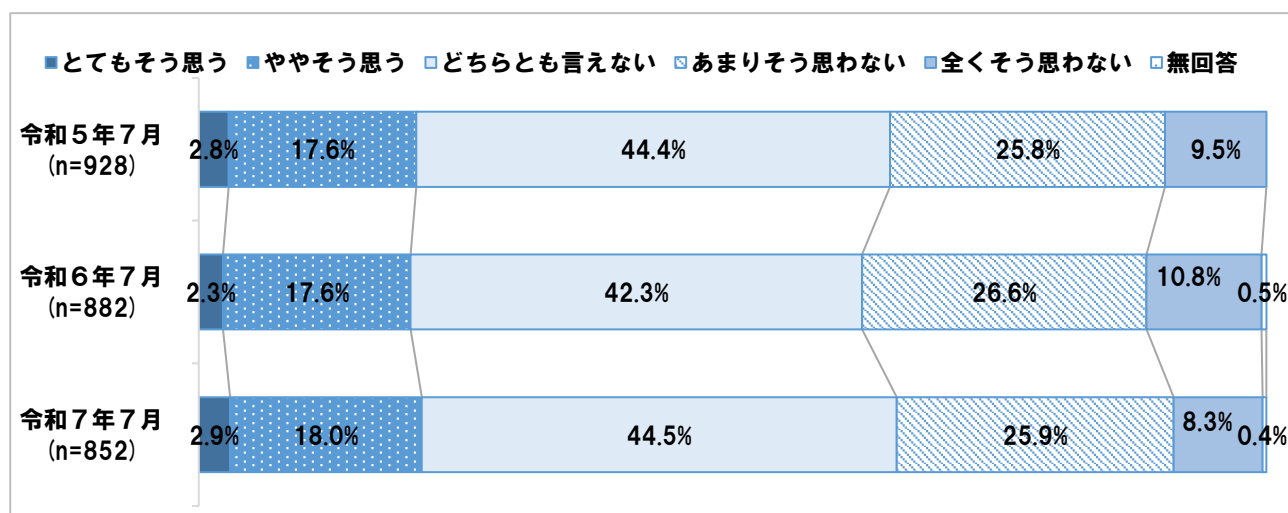
- ①全体では、「とてもそう思う」と「ややそう思う」を合わせた『肯定的な意見』が 20.9%、「あまりそう思わない」と「全くそう思わない」を合わせた『否定的な意見』は34.2%となっており、『否定的な意見』が『肯定的な意見』を上回っている。
- ②年度別では、『肯定的な意見』の割合について、令和6年度と7年度の間に大きな差は見られない。
- ③性別では、『肯定的な意見』の割合について、男女間に大きな差は見られない。
- ④年代別では、全ての年代で、『否定的な意見』が『肯定的な意見』を上回っている。
- ⑤地域別では、西部Dエリアを除く地域で、『否定的な意見』が『肯定的な意見』を上回っている。

### ① 全体

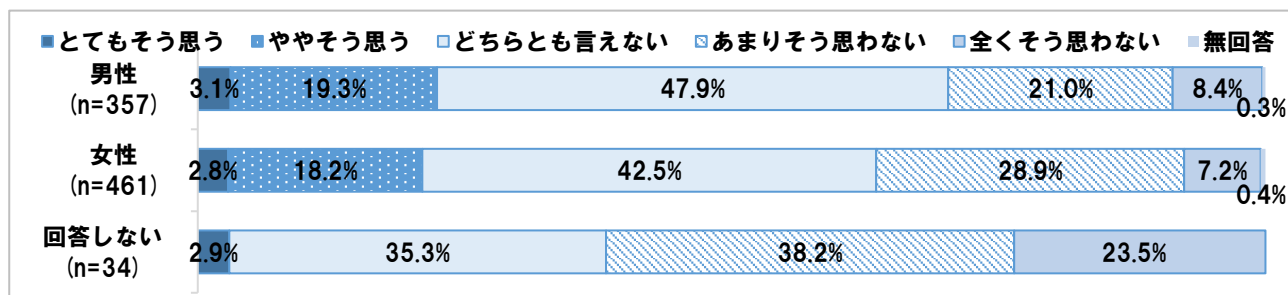
(n=852)



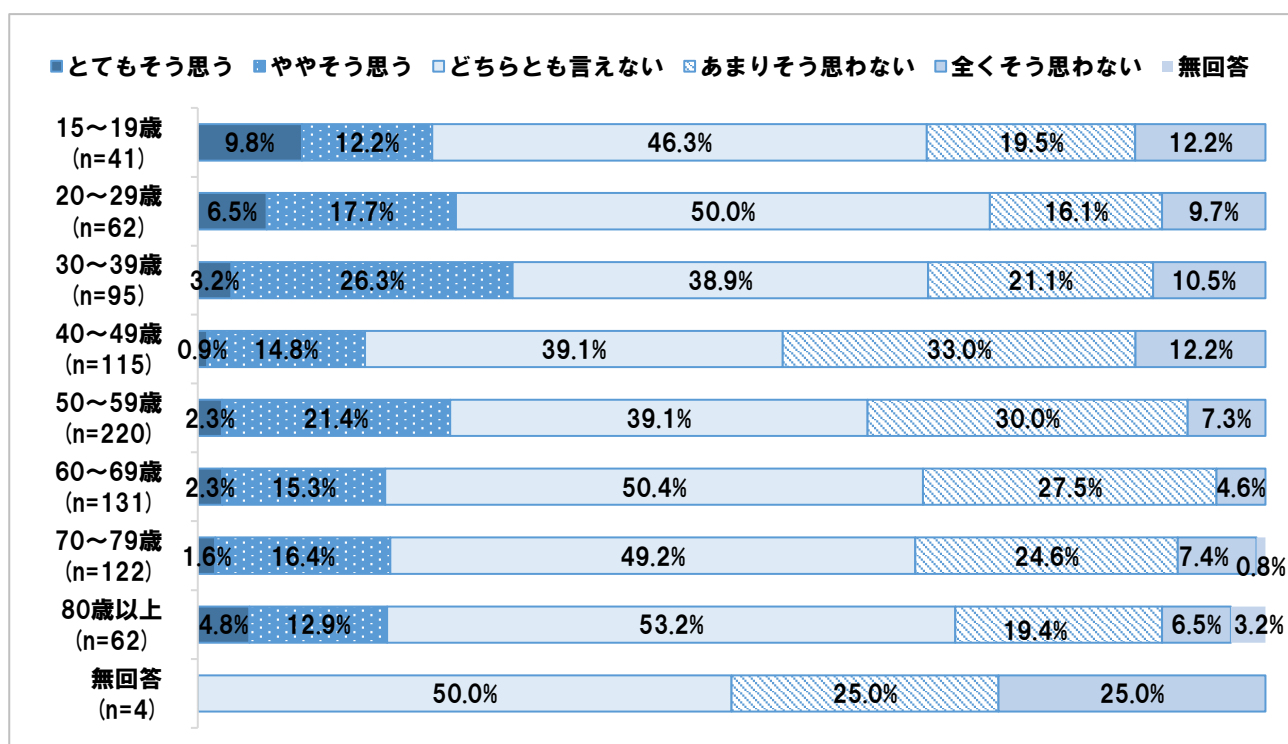
### ②年度別推移 ※令和5年度新規調査項目につき、令和4年度データなし



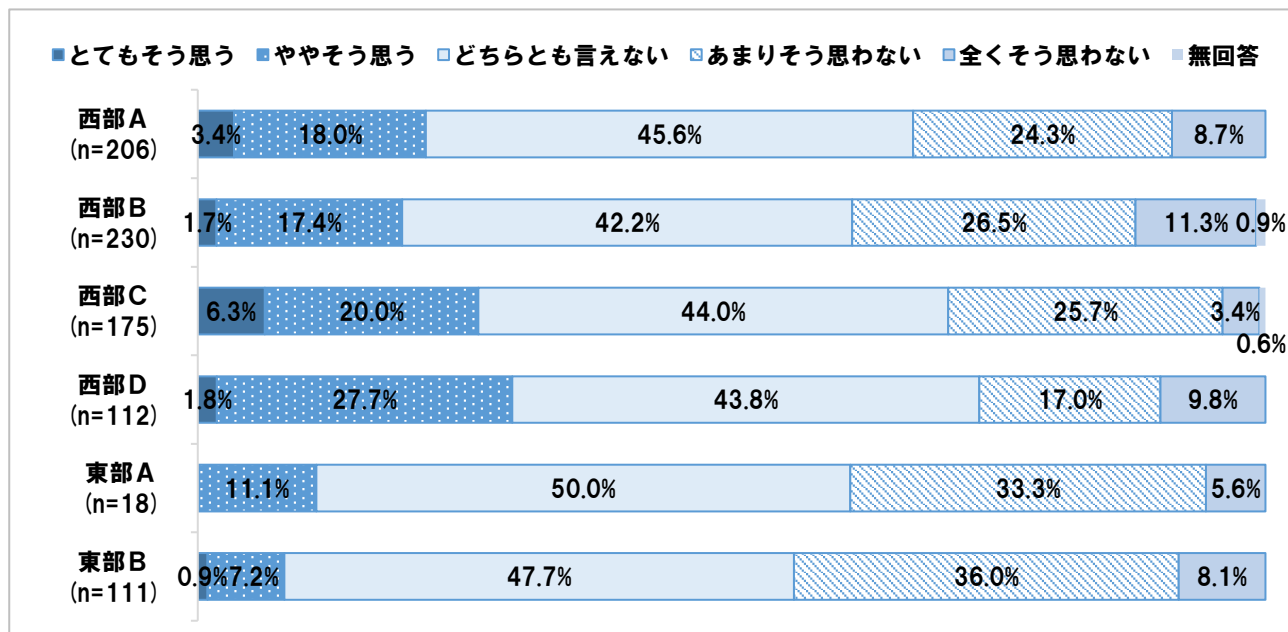
### ③ 性別



### ④ 年代別



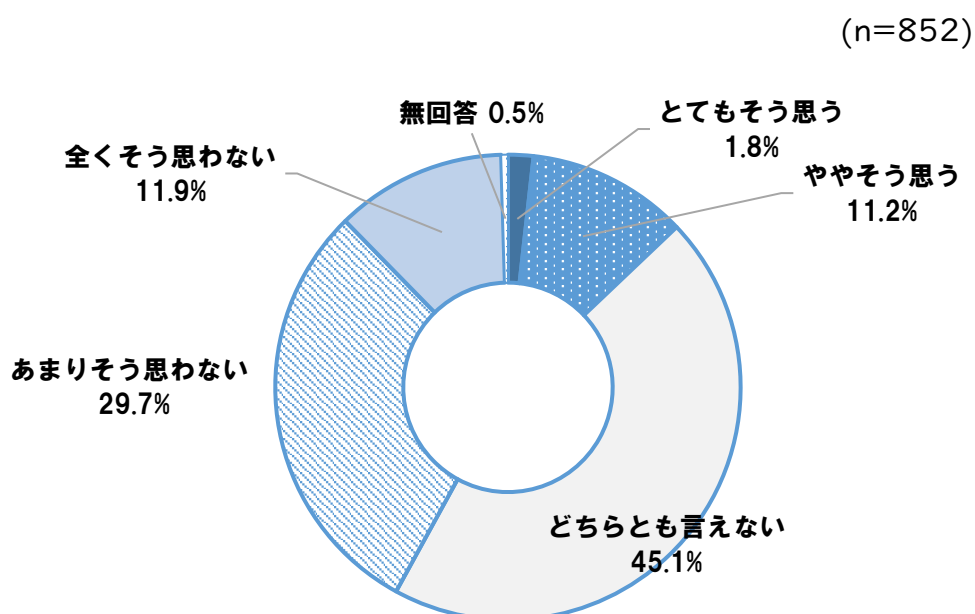
### ⑤ 地域別 ※東部Aに関しては、回収サンプル数が少ないため、分析結果の数値は参考値とする。



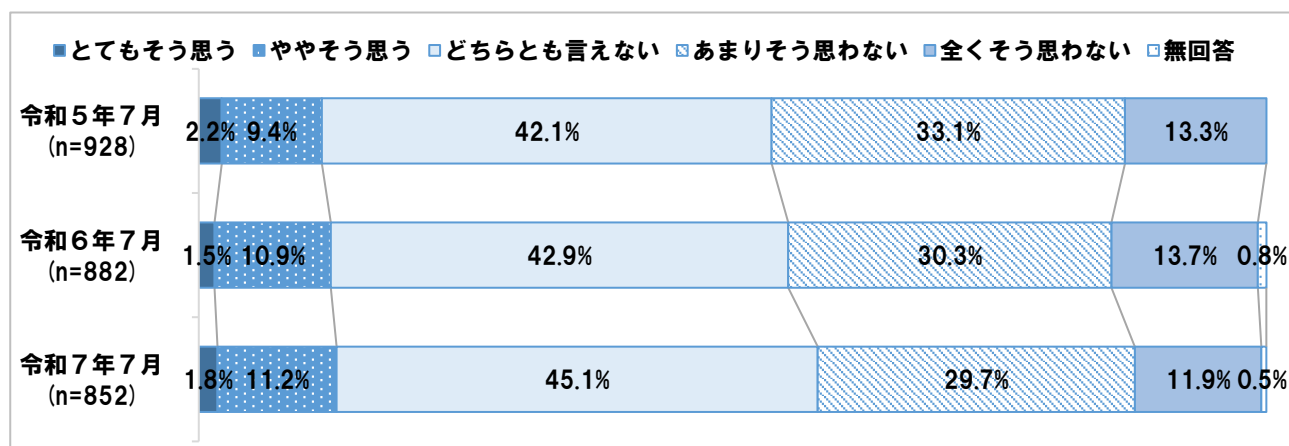
## 問23 魅力的なコミュニティがある（〇は1つ）

- ①全体では、「とてもそう思う」と「ややそう思う」を合わせた『肯定的な意見』が13.0%、「あまりそう思わない」と「全くそう思わない」を合わせた『否定的な意見』は41.6%となっており、『否定的な意見』が『肯定的な意見』を大きく上回っている。
- ②年度別では、『肯定的な意見』の割合について、令和6年度と7年度の間に大きな差は見られない。
- ③性別では、『肯定的な意見』の割合について、男女間に大きな差は見られない。
- ④年代別では、全ての年代において、『否定的な意見』が『肯定的な意見』を上回っている。
- ⑤地域別では、全般的に『否定的な意見』が『肯定的な意見』を大きく上回っている。

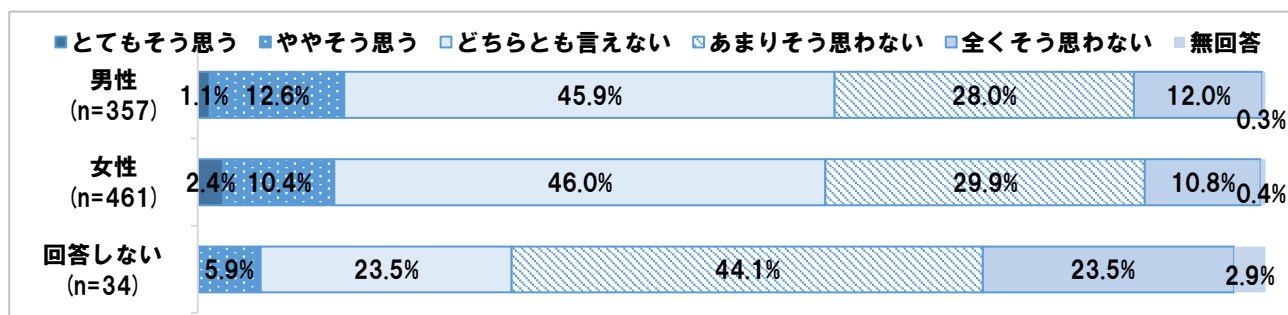
### ① 全体



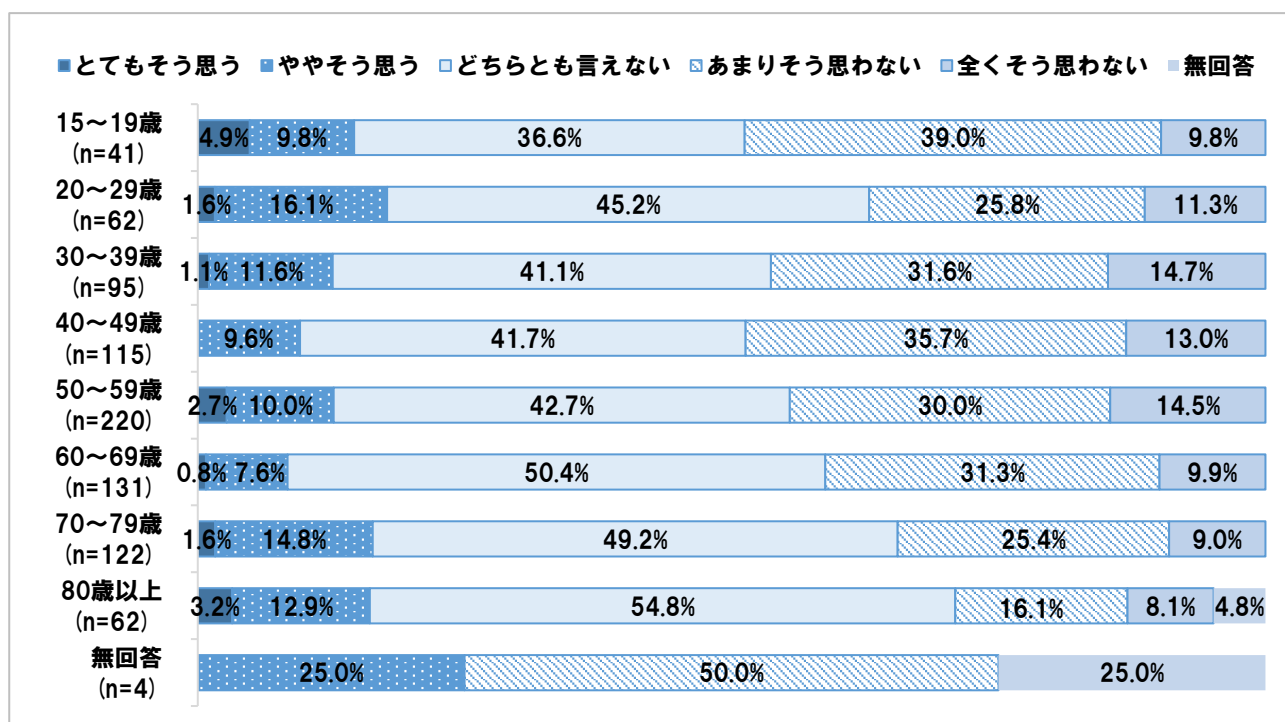
### ② 年度別推移



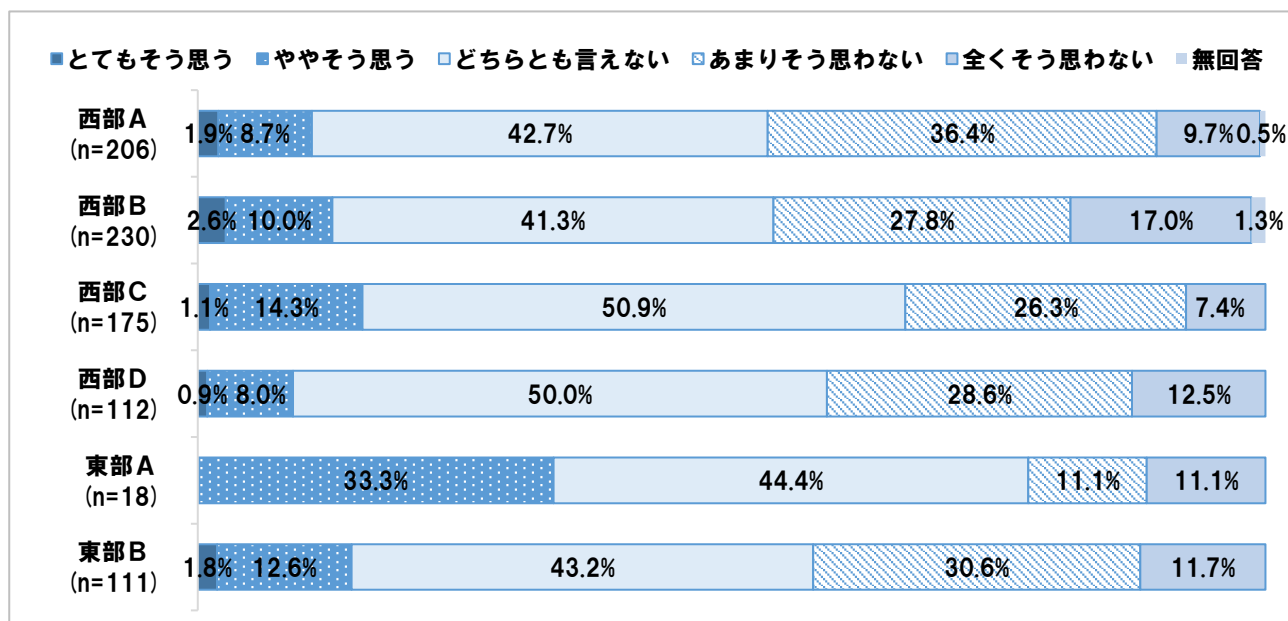
### ③ 性別



### ④ 年代別



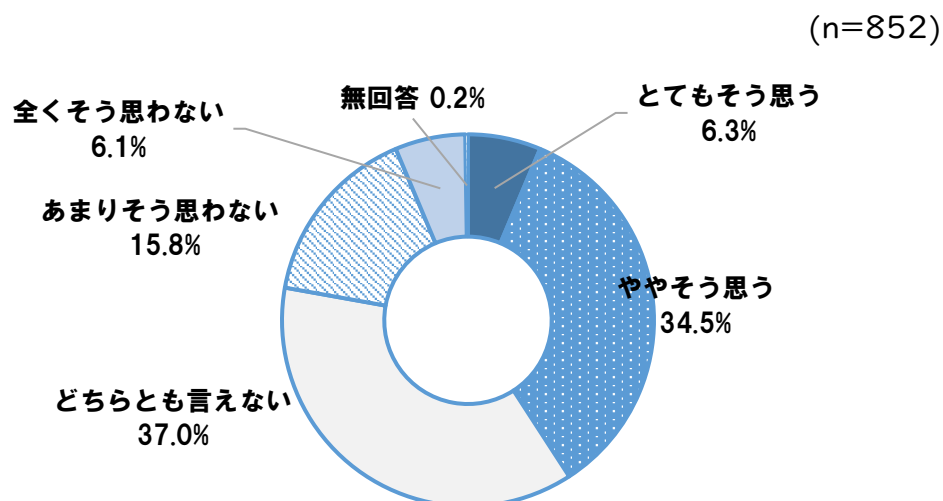
### ⑤ 地域別 ※東部Aに関しては、回収サンプル数が少ないため、分析結果の数値は参考値とする。



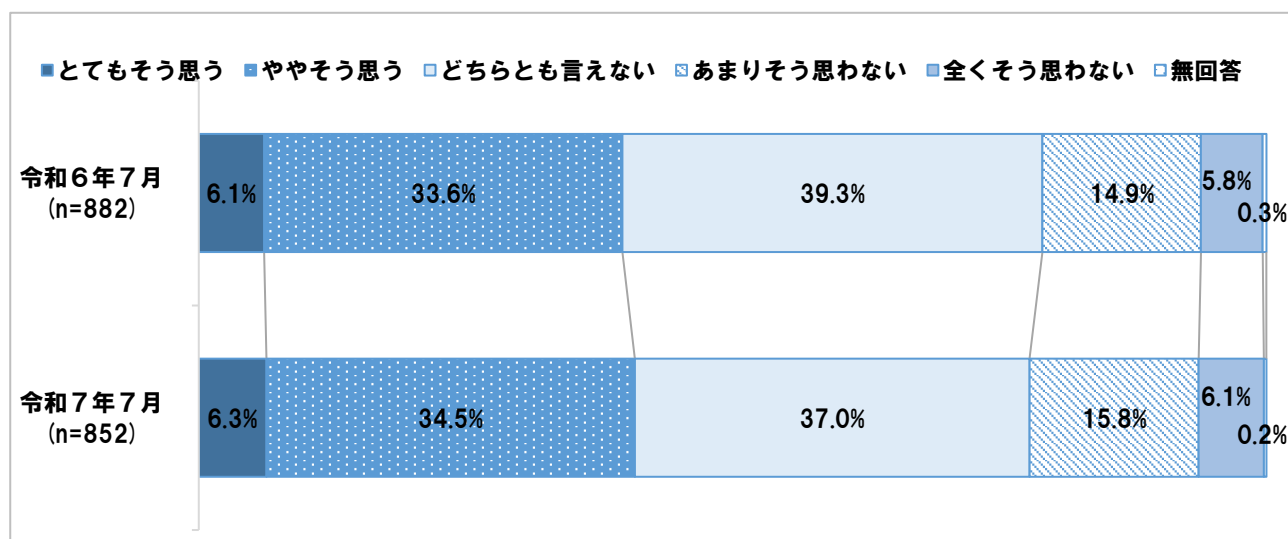
## 問24 近所との関係が良好で、地域と関わりやすい（〇は1つ）

- ①全体では、「とてもそう思う」と「ややそう思う」を合わせた『肯定的な意見』が 40.8%、「あまりそう思わない」と「全くそう思わない」を合わせた『否定的な意見』は21.9%となっており、『肯定的な意見』が『否定的な意見』を上回っている。
- ②年度別では、『肯定的な意見』の割合について、令和6年度と7年度の間に大きな差は見られない。
- ③性別では、『肯定的な意見』の割合について、男女間で大きな差は見られない。
- ④年代別では、全ての年代において、『肯定的な意見』が『否定的な意見』を上回っている。
- ⑤地域別では、全般的に『肯定的な意見』が『否定的な意見』を上回っている。

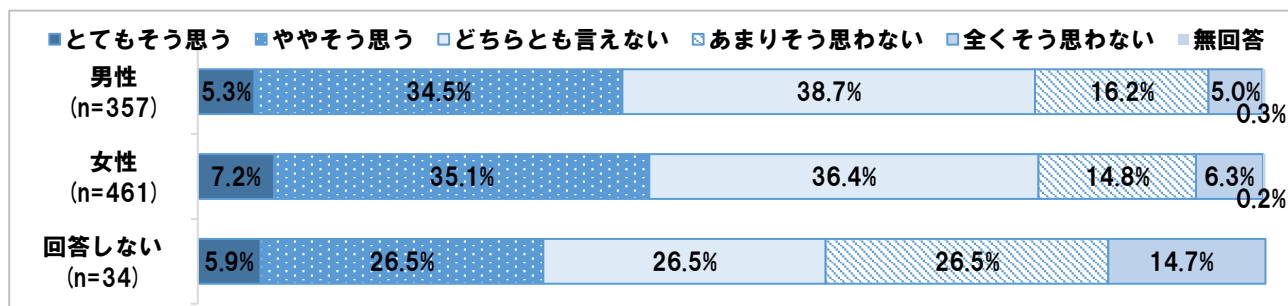
### ① 全体



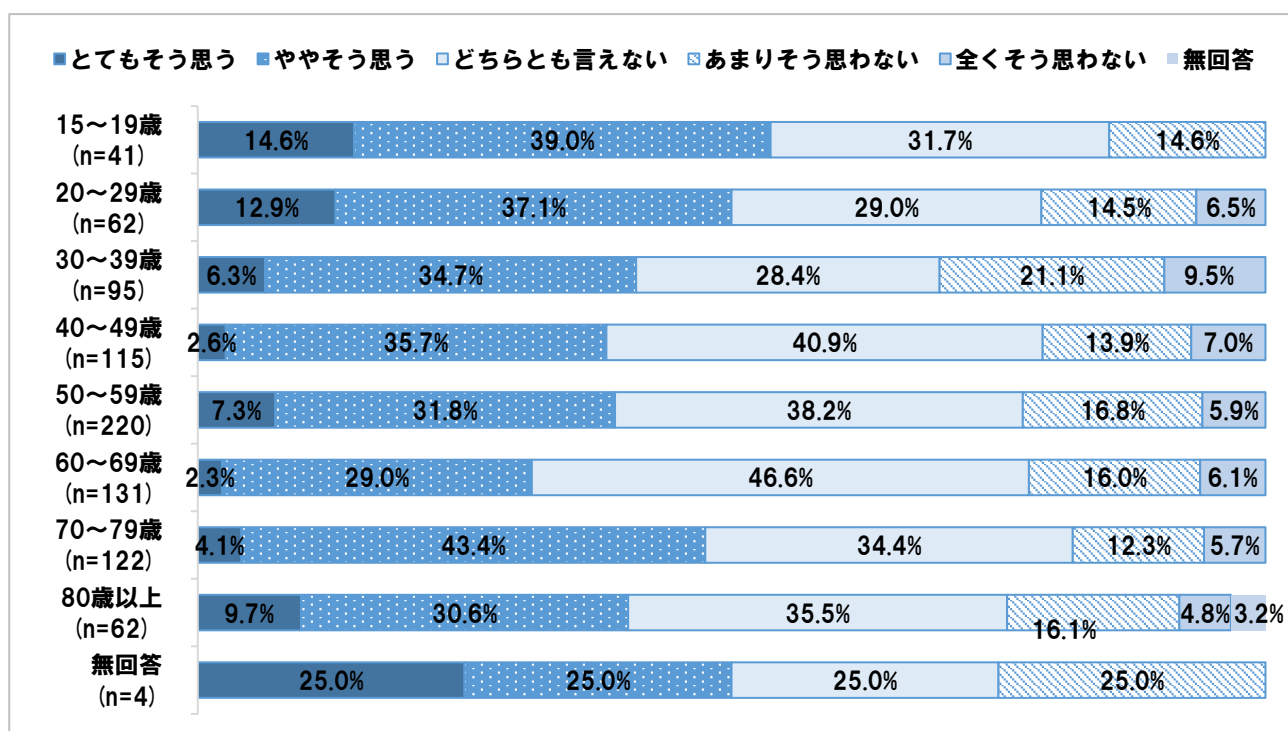
### ② 年度別推 ※令和6年度新規調査項目につき、令和5年度データなし



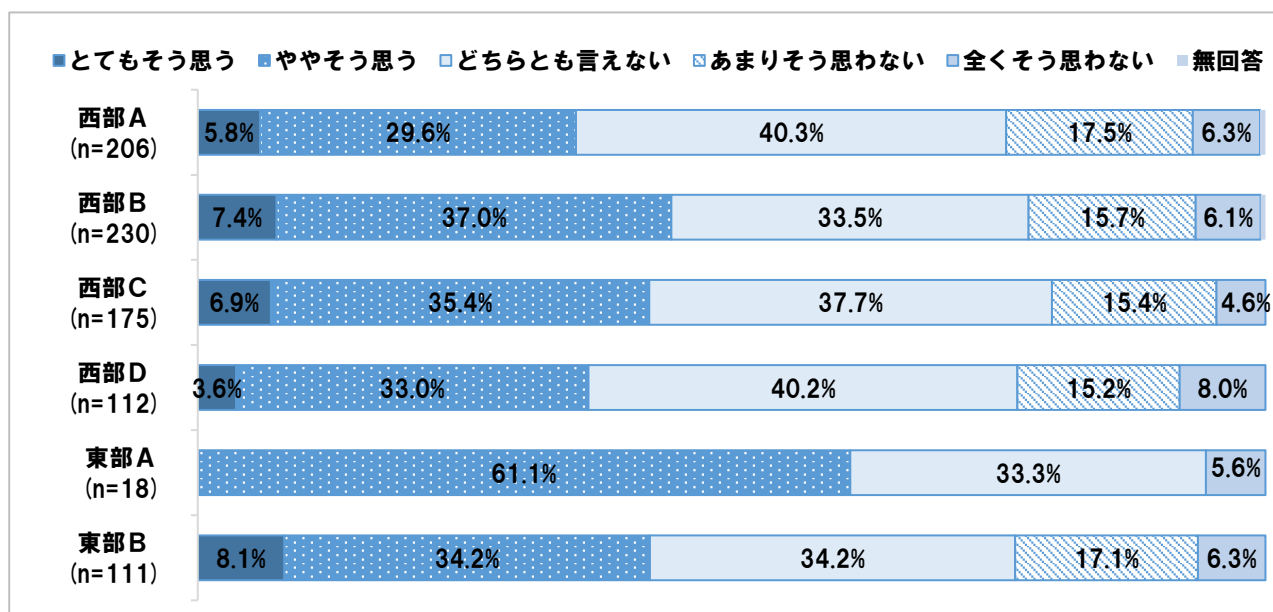
### ③ 性別



### ④ 年代別



### ⑤ 地域別 ※東部Aに関しては、回収サンプル数が少ないため、分析結果の数値は参考値とする。

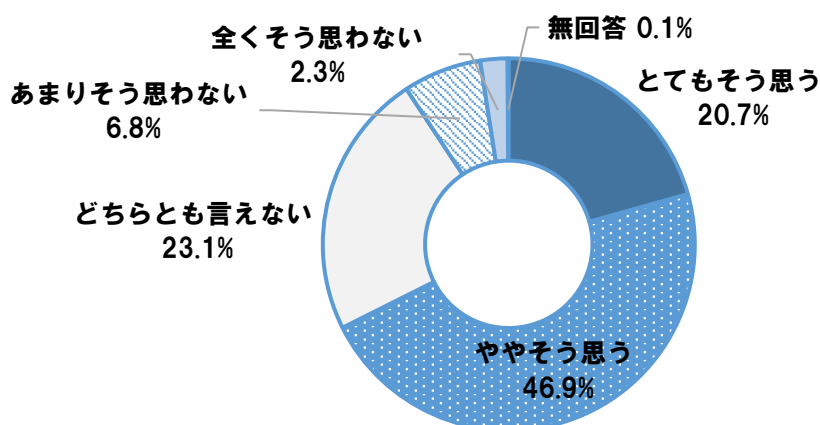


## 問25 四條畷市のことが好きだ（〇は1つ）

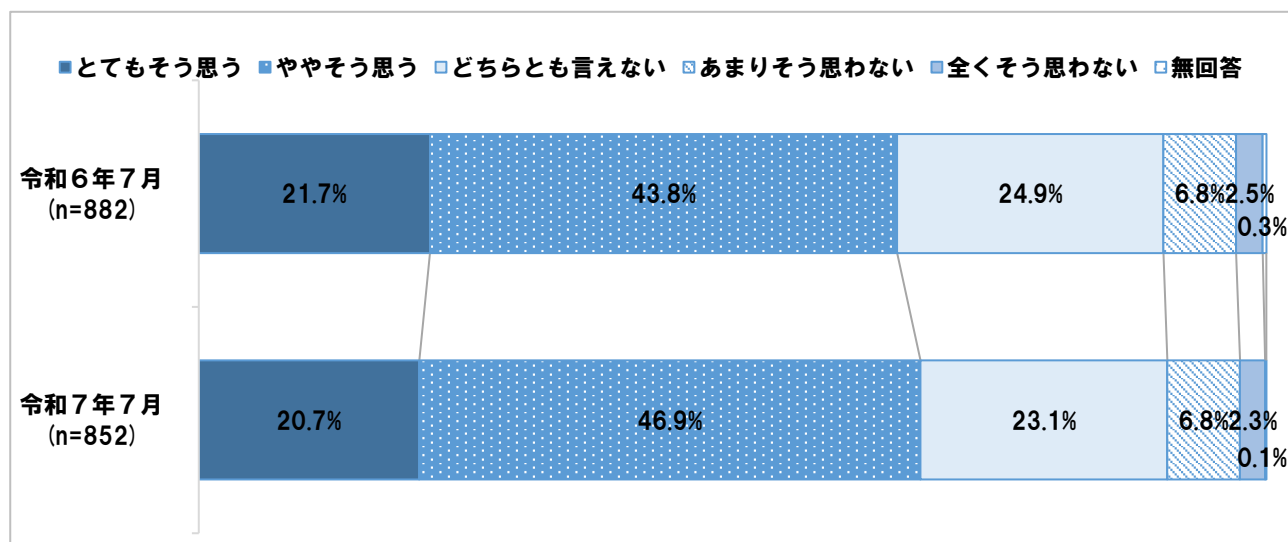
- ①全体では、「とてもそう思う」と「ややそう思う」を合わせた『肯定的な意見』が67.6%、「あまりそう思わない」と「全くそう思わない」を合わせた『否定的な意見』は9.1%となっており、『肯定的な意見』が『否定的な意見』を大きく上回っている。
- ②年度別では、『肯定的な意見』の割合について、令和6年度と7年度の間に大きな差は見られない。
- ③性別では、『肯定的な意見』の割合について、男女間で大きな差は見られない。
- ④年代別では、全ての年代において、『肯定的な意見』が『否定的な意見』を大きく上回っている。
- ⑤地域別では、全般的に『肯定的な意見』が『否定的な意見』を大きく上回っている。

### ① 全体

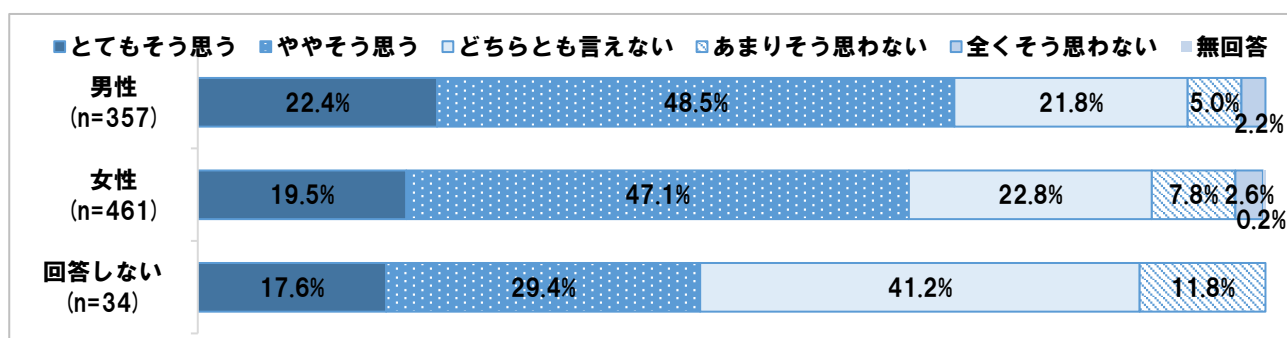
(n=852)



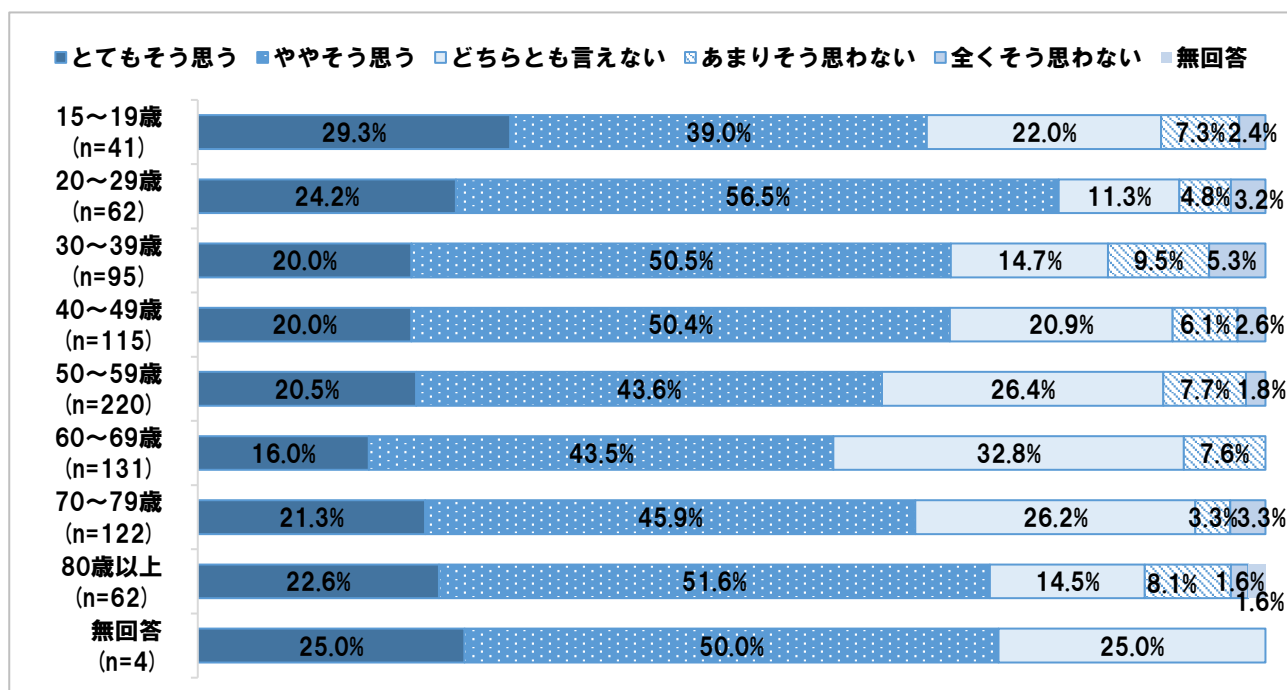
### ② 年度別推 ※令和6年度新規調査項目につき、令和5年度データなし



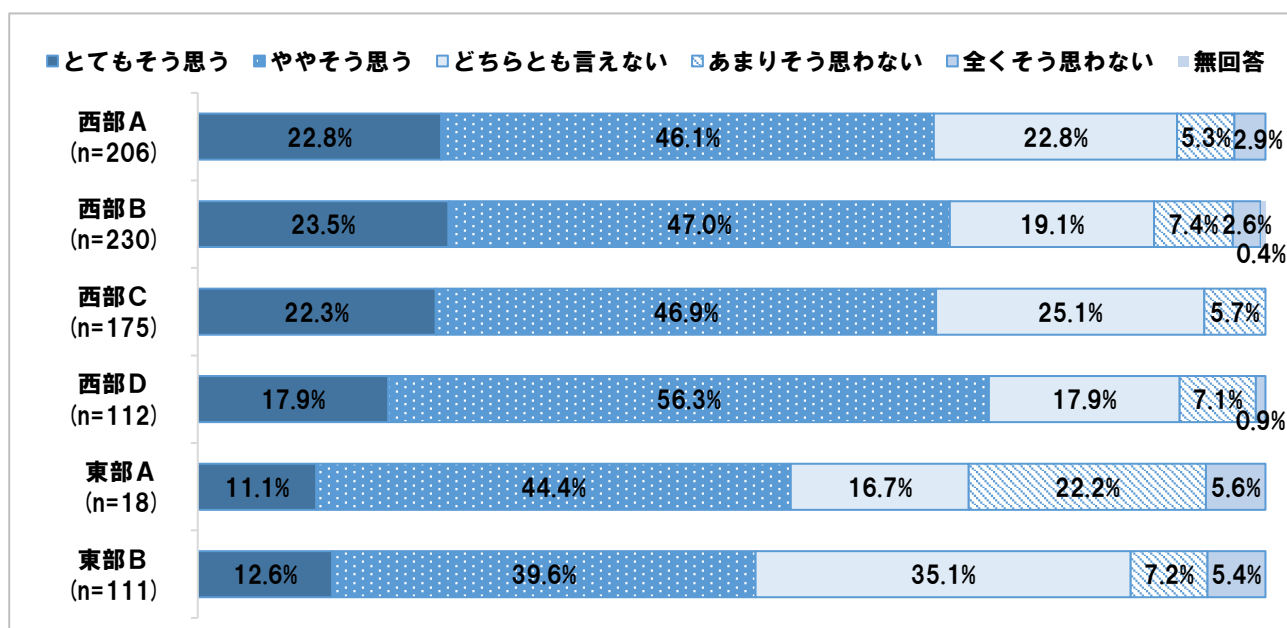
### ③ 性別



### ④ 年代別



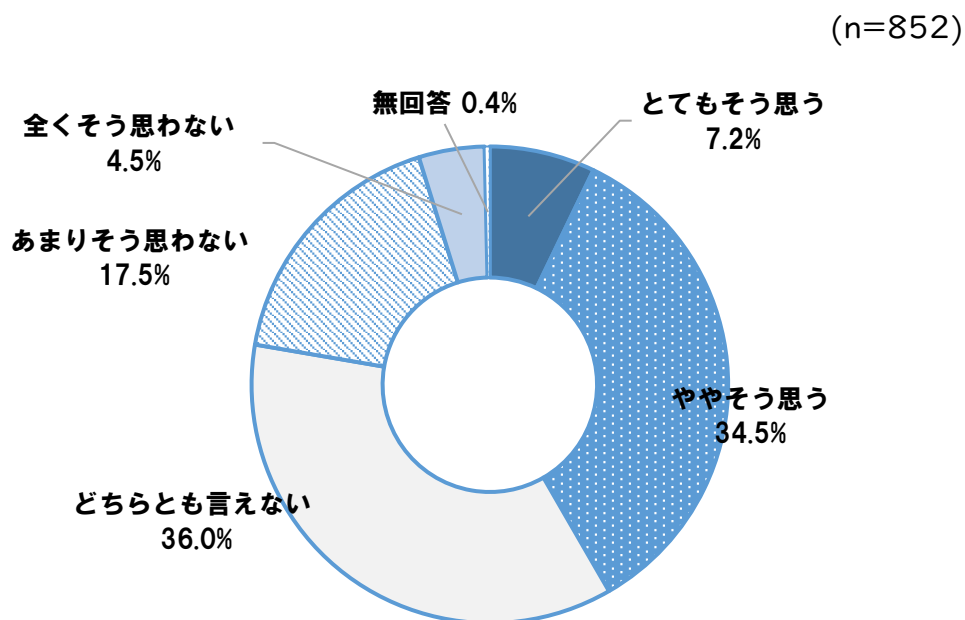
### ⑤ 地域別 ※東部Aに関しては、回収サンプル数が少ないため、分析結果の数値は参考値とする。



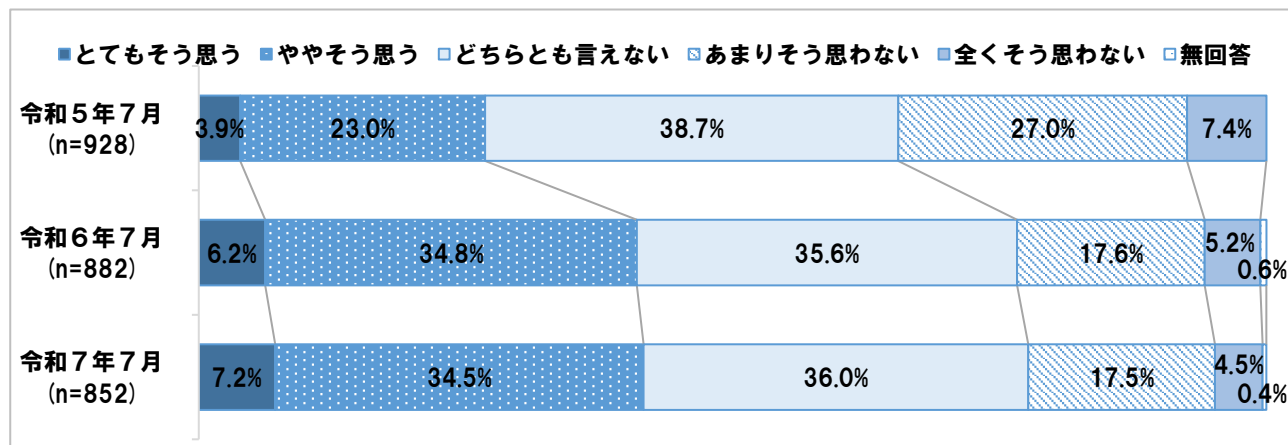
## 問26 イベントやお祭りなど、地域の交流が盛んである（〇は1つ）

- ①全体では、「とても思う」と「やや思う」を合わせた『肯定的な意見』が41.7%、「あまりそう思わない」と「全くそう思わない」を合わせた『否定的な意見』は22.0%となっており、『肯定的な意見』が『否定的な意見』を上回っている。
- ②年度別では、『肯定的な意見』の割合について、令和6年度と7年度の間に大きな差は見られない。
- ③性別では、『肯定的な意見』の割合について、男性よりも女性が高くなっている。
- ④年代別では、全ての年代において、『肯定的な意見』が『否定的な意見』を上回っている。
- ⑤地域別では、全般的に『肯定的な意見』が『否定的な意見』を上回っている。

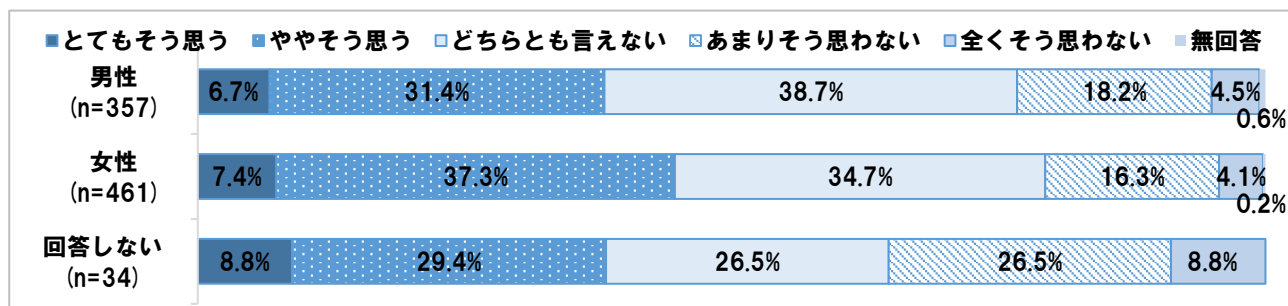
### ① 全体



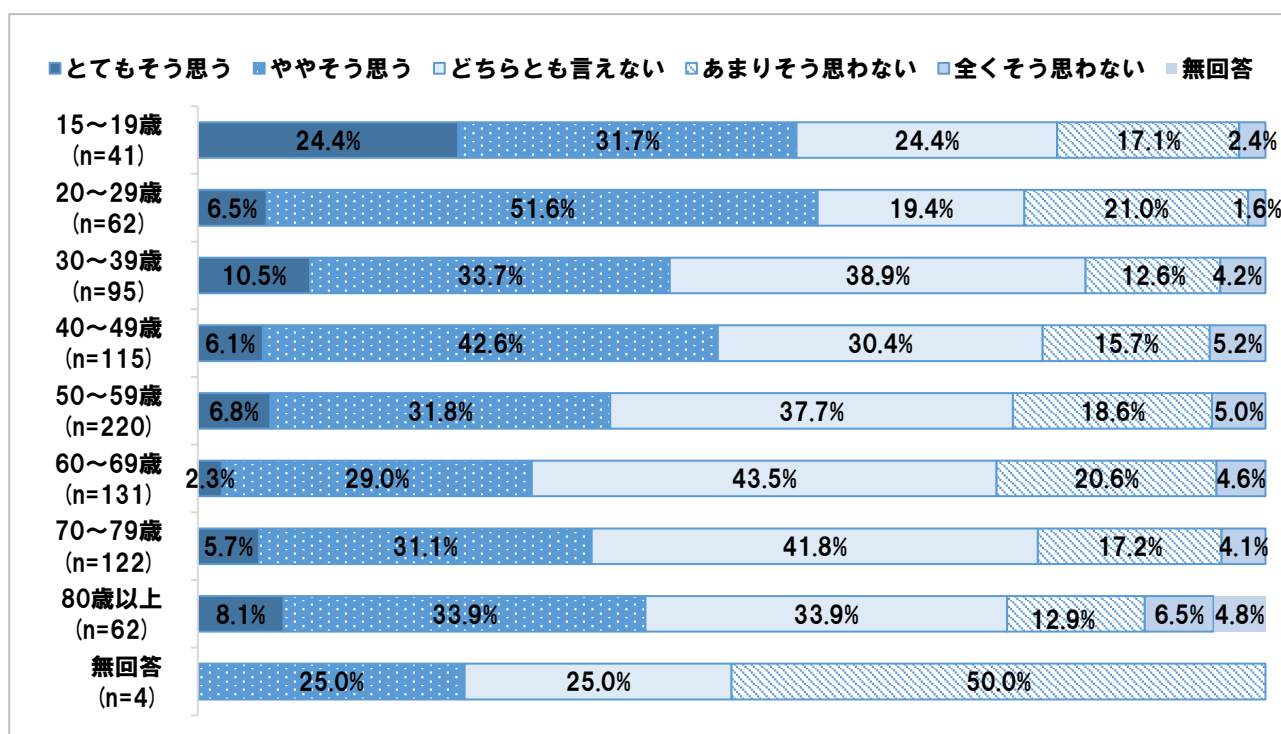
### ② 年度別推移



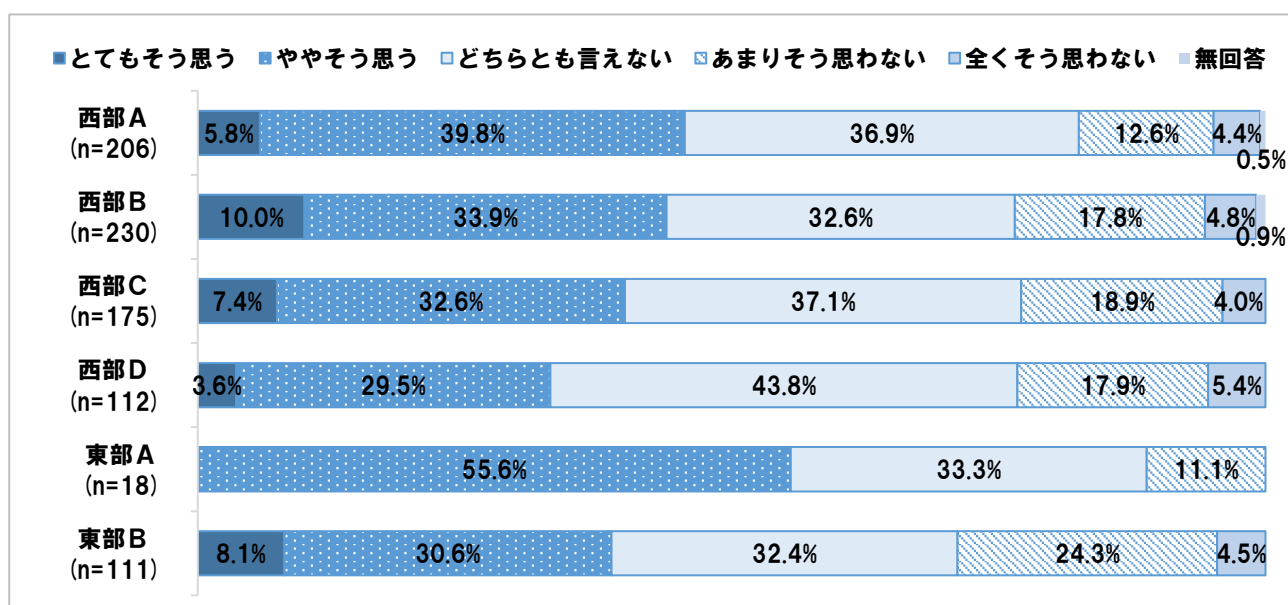
### ③ 性別



### ④ 年代別



### ⑤ 地域別 ※東部Aに関しては、回収サンプル数が少ないため、分析結果の数値は参考値とする。

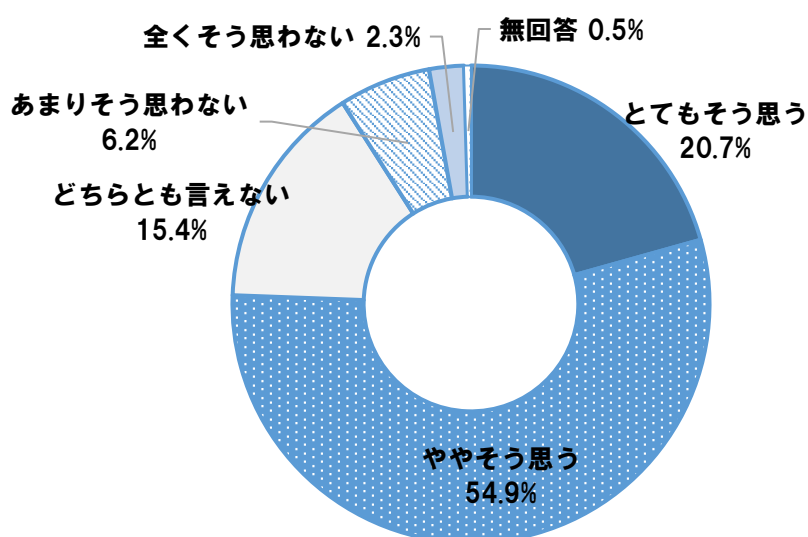


## 問27 歴史を感じる場所がある（〇は1つ）

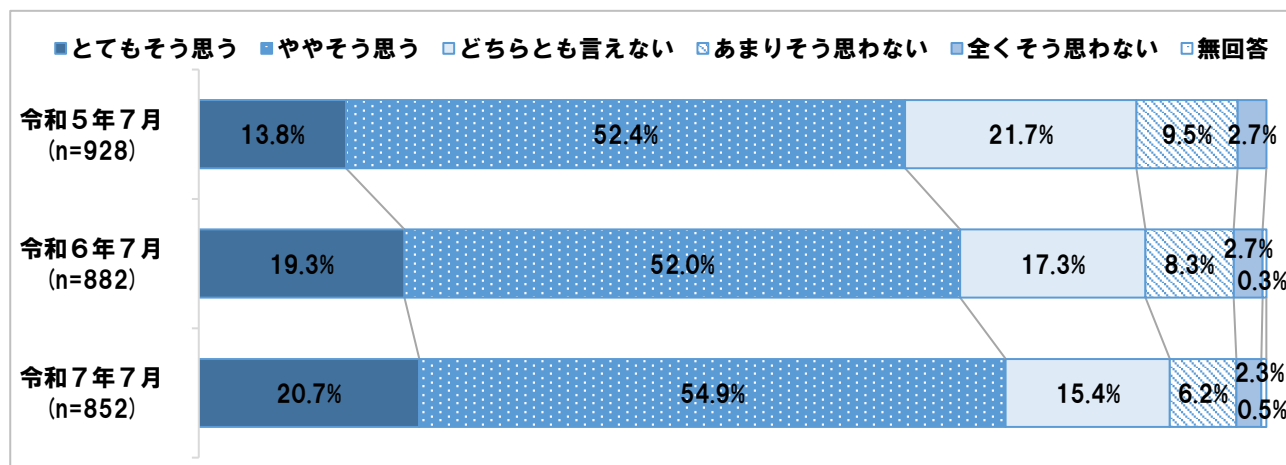
- ①全体では、「とてもそう思う」と「ややそう思う」を合わせた『肯定的な意見』が75.6%、「あまりそう思わない」と「全くそう思わない」を合わせた『否定的な意見』は8.5%となっており、『肯定的な意見』が『否定的な意見』を大きく上回っている。
- ②年度別では、『肯定的な意見』の割合について、令和6年度と7年度の間で大きな差は見られない。
- ③性別では、『肯定的な意見』の割合について、男性よりも女性が高くなっている。
- ④年代別では、全ての年代において、『肯定的な意見』が『否定的な意見』を大きく上回っている。
- ⑤地域別では、全般的に『肯定的な意見』が『否定的な意見』を大きく上回っている。

### ① 全体

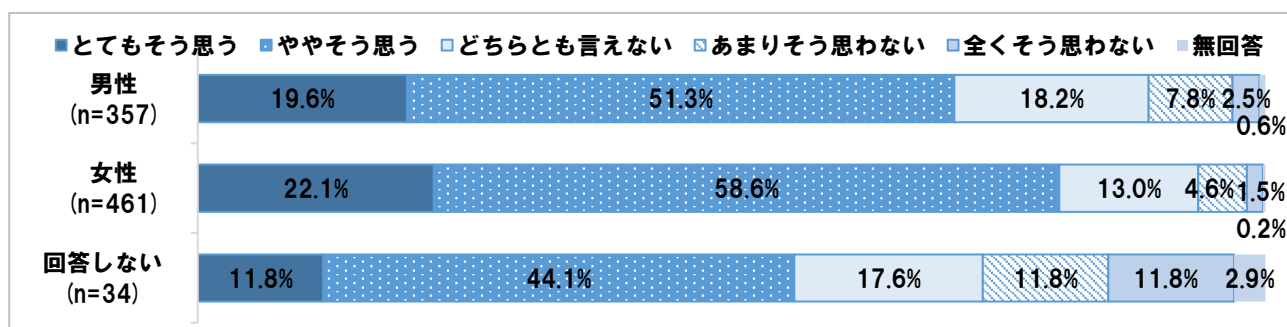
(n=852)



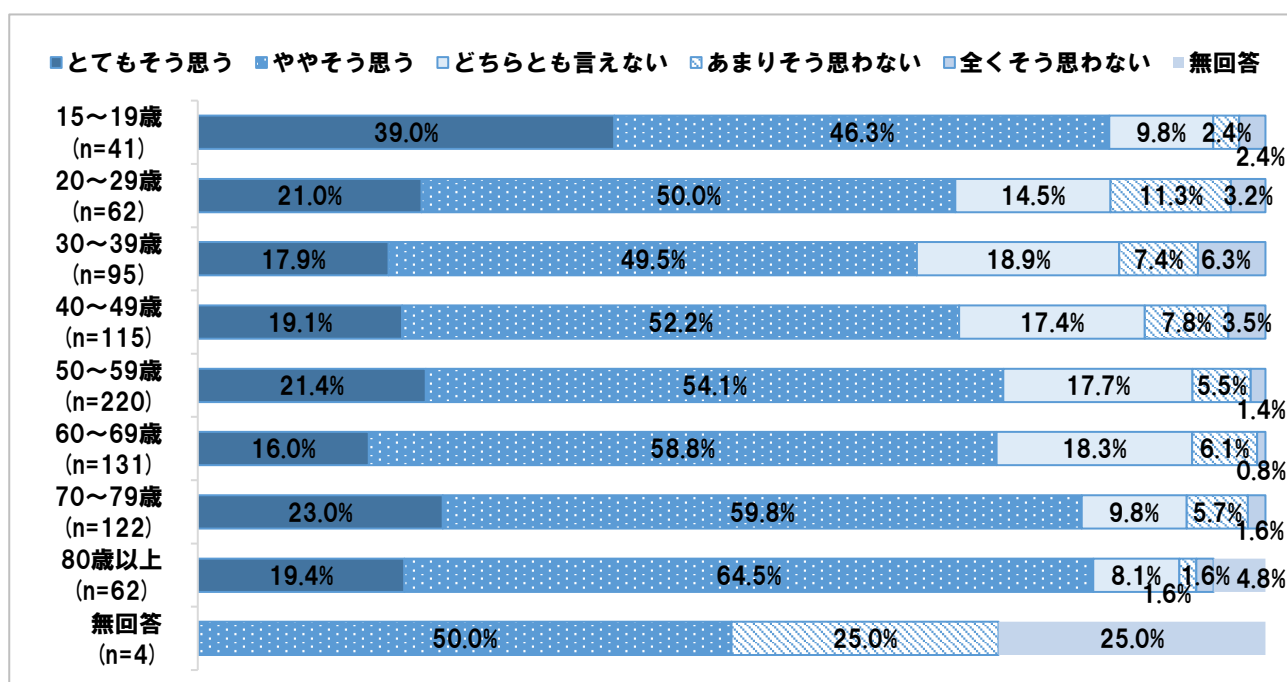
### ② 年度別推移



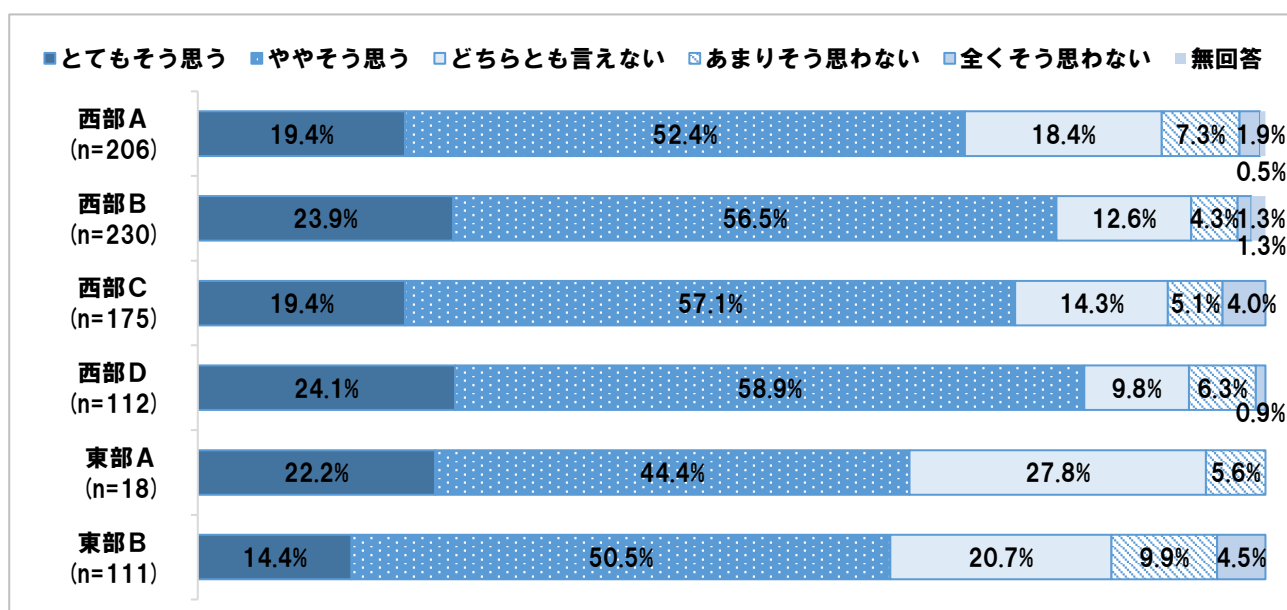
### ③ 性別



### ④ 年代別



### ⑤ 地域別 ※東部Aに関しては、回収サンプル数が少ないため、分析結果の数値は参考値とする。

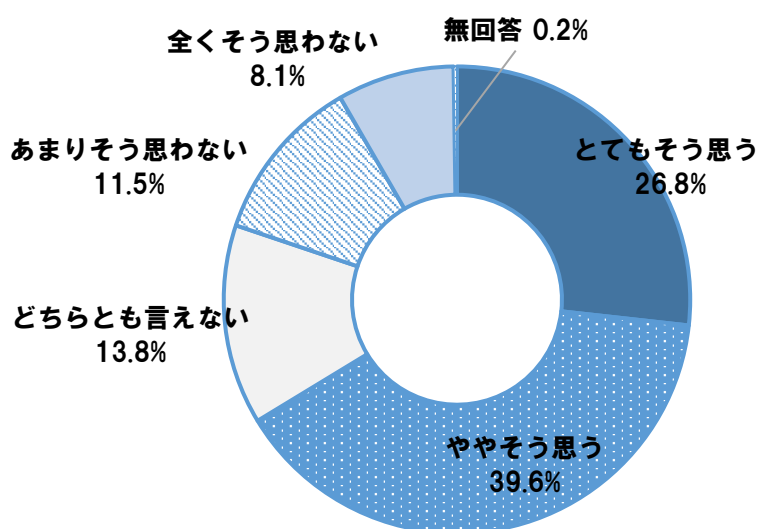


## 問28 スーパー、量販店、商業施設があり、買い物に便利だ（〇は1つ）

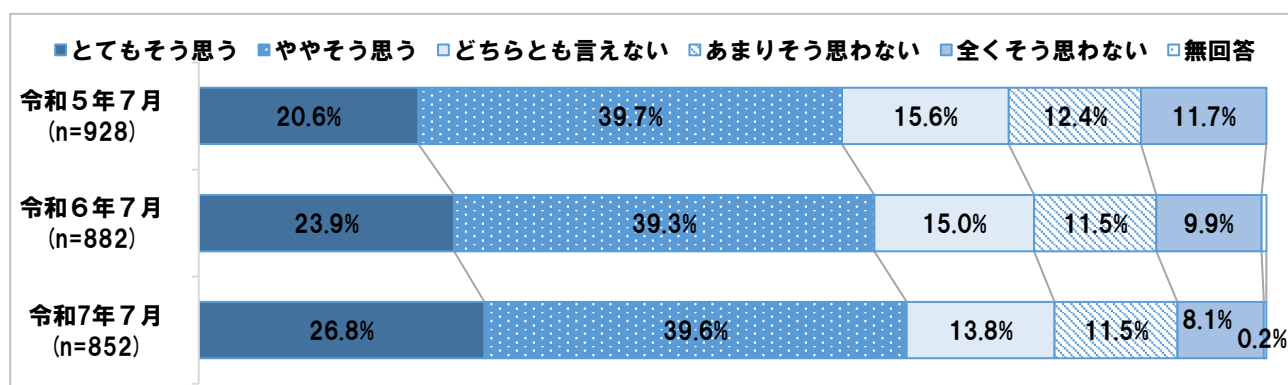
- ①全体では、「とてもそう思う」と「ややそう思う」を合わせた『肯定的な意見』が66.4%、「あまりそう思わない」と「全くそう思わない」を合わせた『否定的な意見』は19.6%となっており、『肯定的な意見』が『否定的な意見』を大きく上回っている。
- ②年度別では、『肯定的な意見』の割合について、令和6年度と7年度の間に大きな差は見られない。
- ③性別では、『肯定的な意見』の割合について、男女間に大きな差は見られない。
- ④年代別では、全ての年代において、『肯定的な意見』が『否定的な意見』を大きく上回っている。
- ⑤地域別では、全ての西部エリアにおいて、『肯定的な意見』が『否定的な意見』を大きく上回っているが、東部Bエリアでは、『否定的な意見』が『肯定的な意見』を大きく上回っている。

### ① 全体

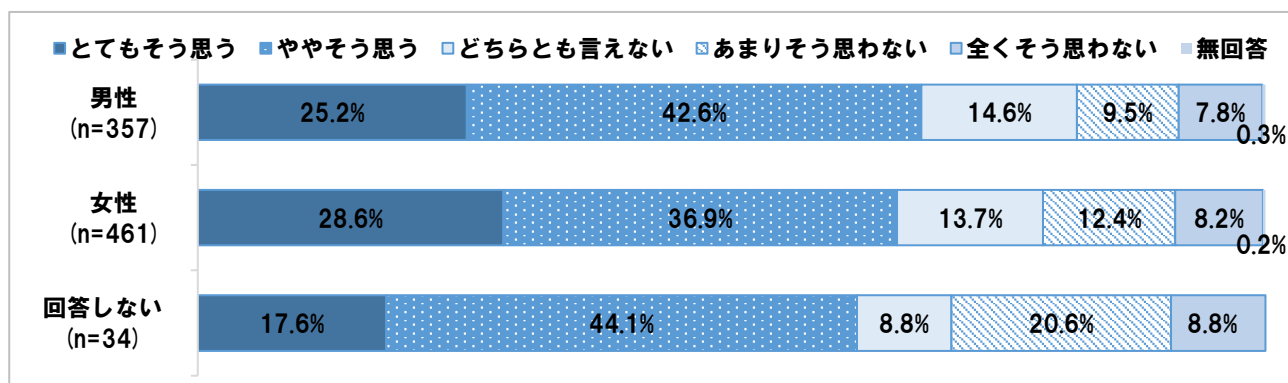
(n=852)



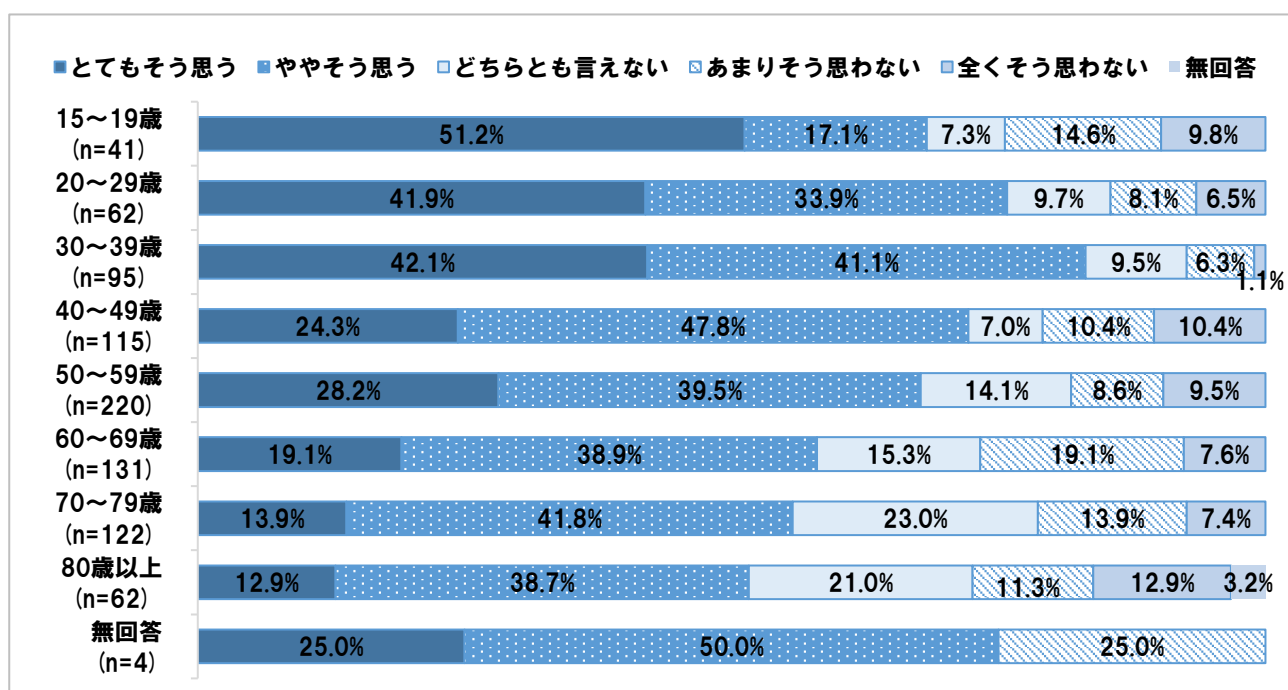
### ②年度別推移 ※令和5年度新規調査項目につき、令和4年度データなし



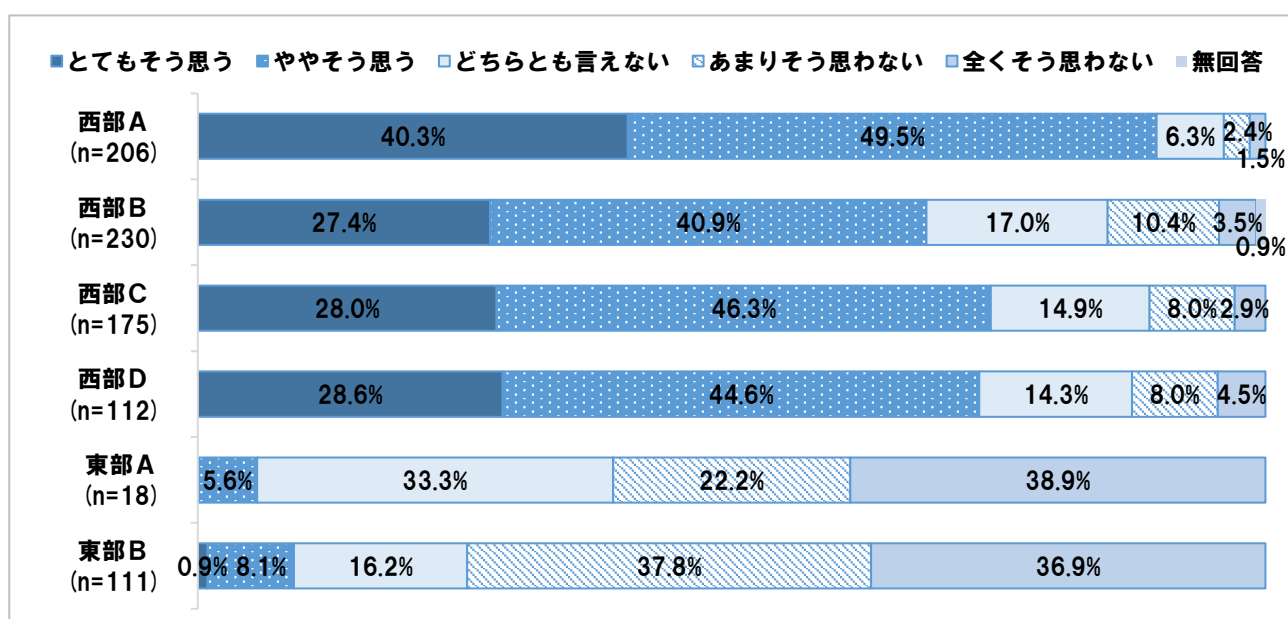
### ③ 性別



### ④ 年代別



### ⑤ 地域別 ※東部Aに関しては、回収サンプル数が少ないため、分析結果の数値は参考値とする。

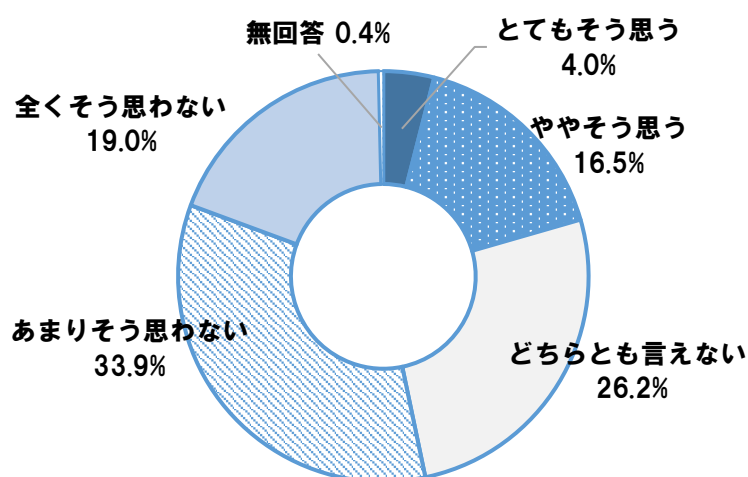


## 問29 レストランや居酒屋などの飲食店が充実している（〇は1つ）

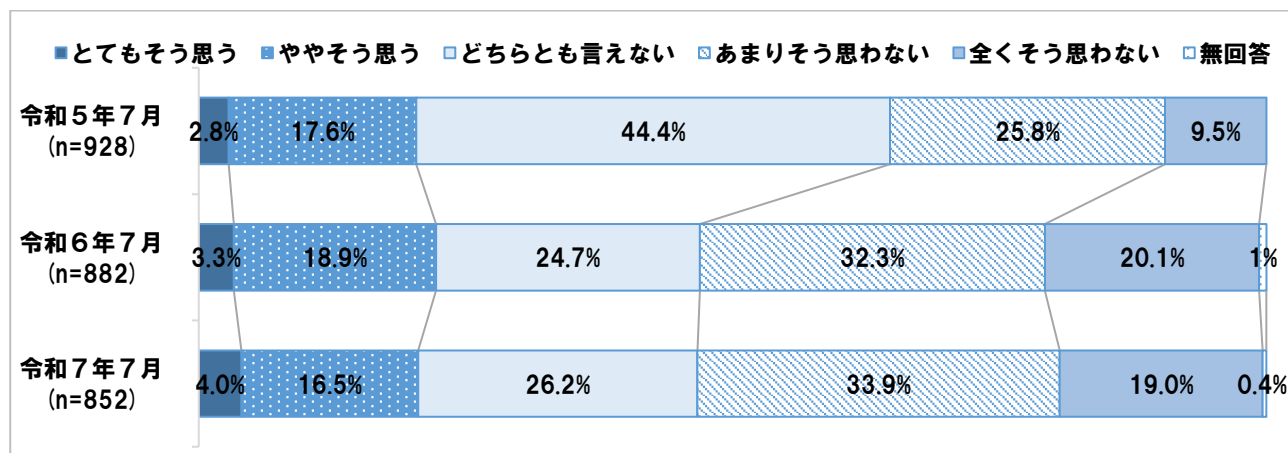
- ①全体では、「とてもそう思う」と「ややそう思う」を合わせた『肯定的な意見』が20.5%、「あまりそう思わない」と「全くそう思わない」を合わせた『否定的な意見』は52.9%となっており、『否定的な意見』が『肯定的な意見』を大きく上回っている。
- ②年度別では、『肯定的な意見』の割合について、令和6年度と7年度の間に大きな差は見られない。
- ③性別では、『肯定的な意見』の割合について、男女間に大きな差は見られない。
- ④年代別では、15歳～19歳を除く全ての年代において、『否定的な意見』が『肯定的な意見』を上回っている。
- ⑤地域別では、全般的に『否定的な意見』が『肯定的な意見』を上回っている。特に東部Bエリアにおいては、『否定的な意見』の割合が高くなっている。

### ① 全体

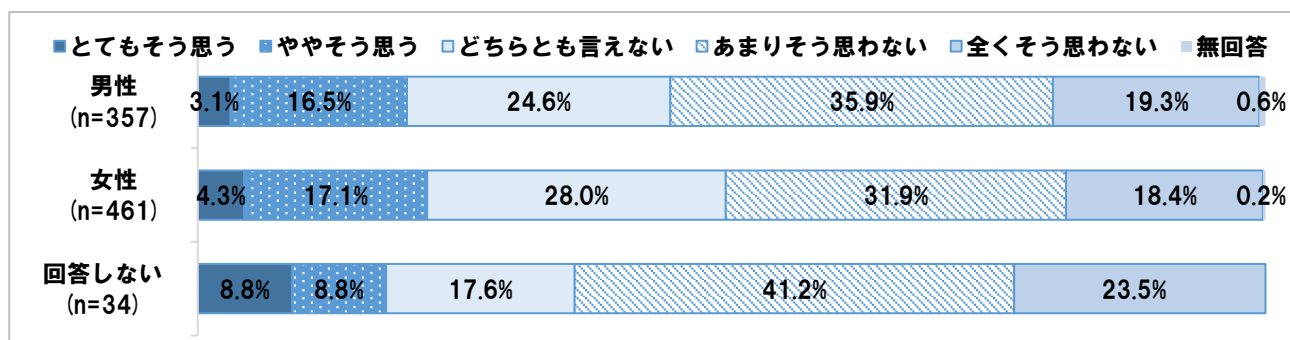
(n=852)



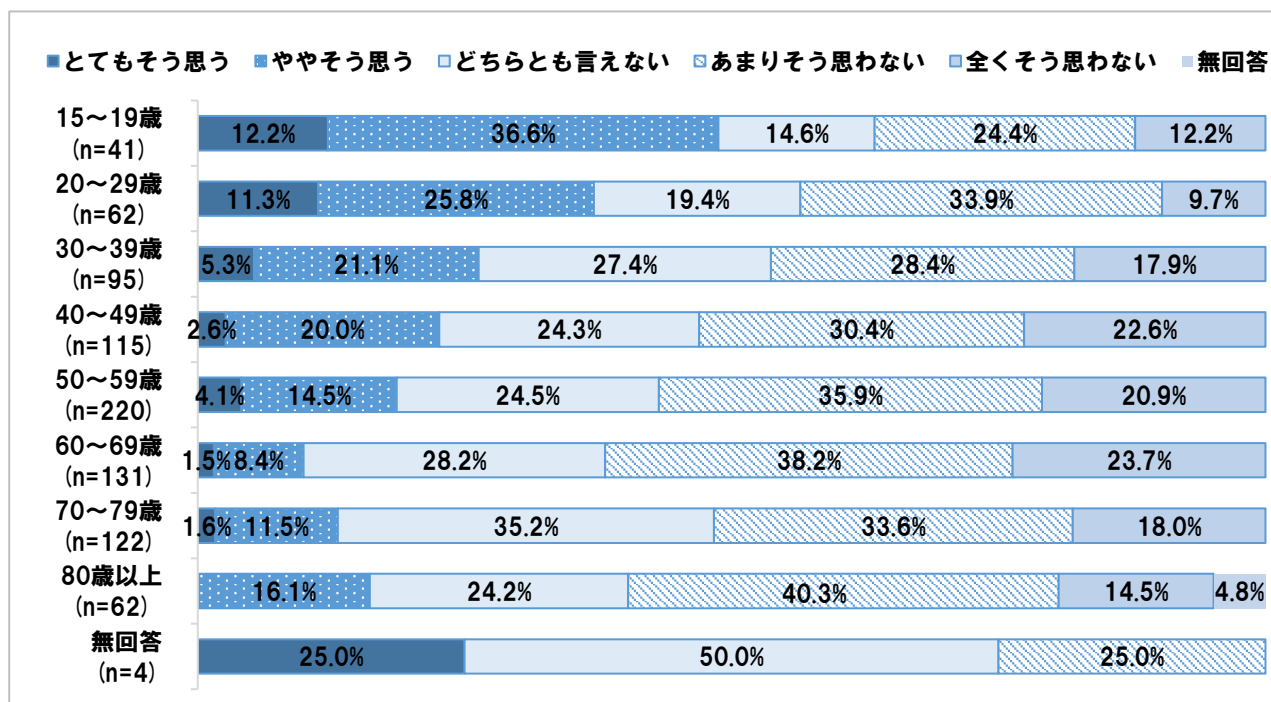
### ② 年度別推移 ※令和5年度新規調査項目につき、令和4年度データなし



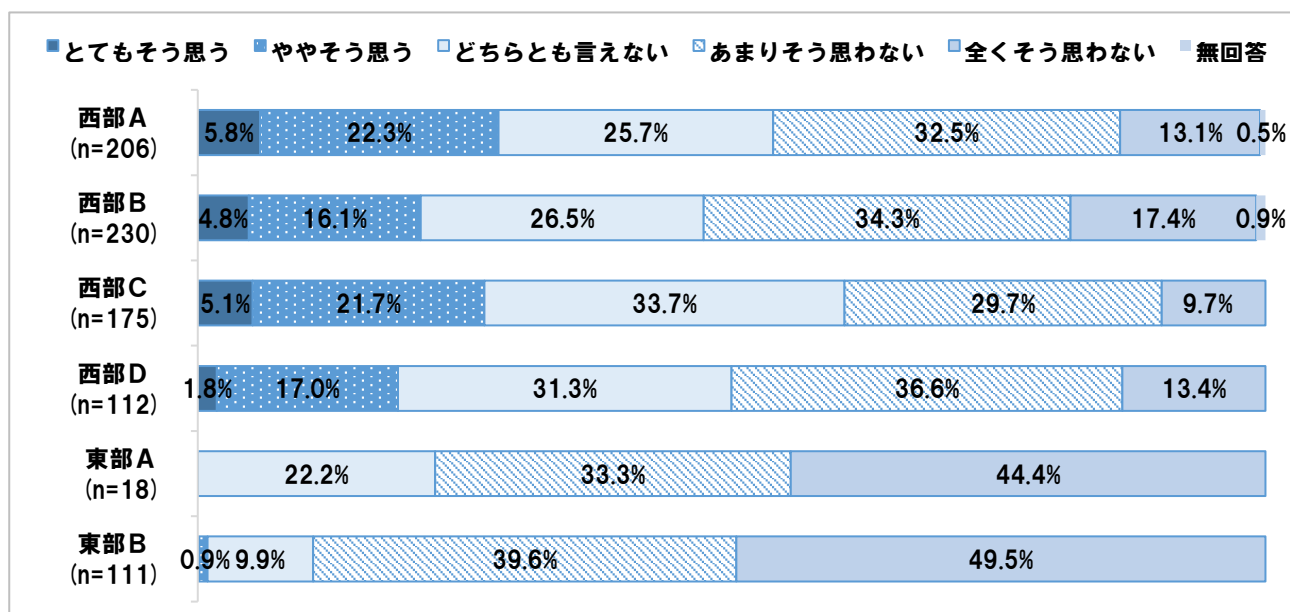
### ③ 性別



### ④ 年代別



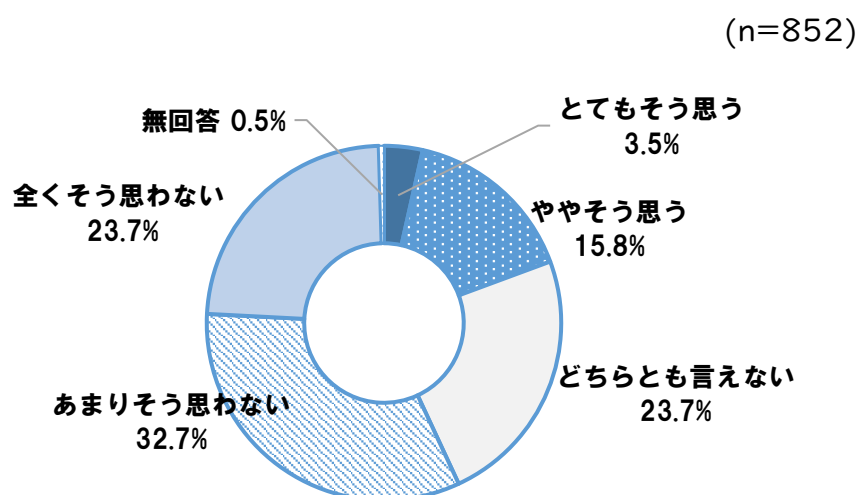
### ⑤ 地域別 ※東部Aに関しては、回収サンプル数が少ないため、分析結果の数値は参考値とする。



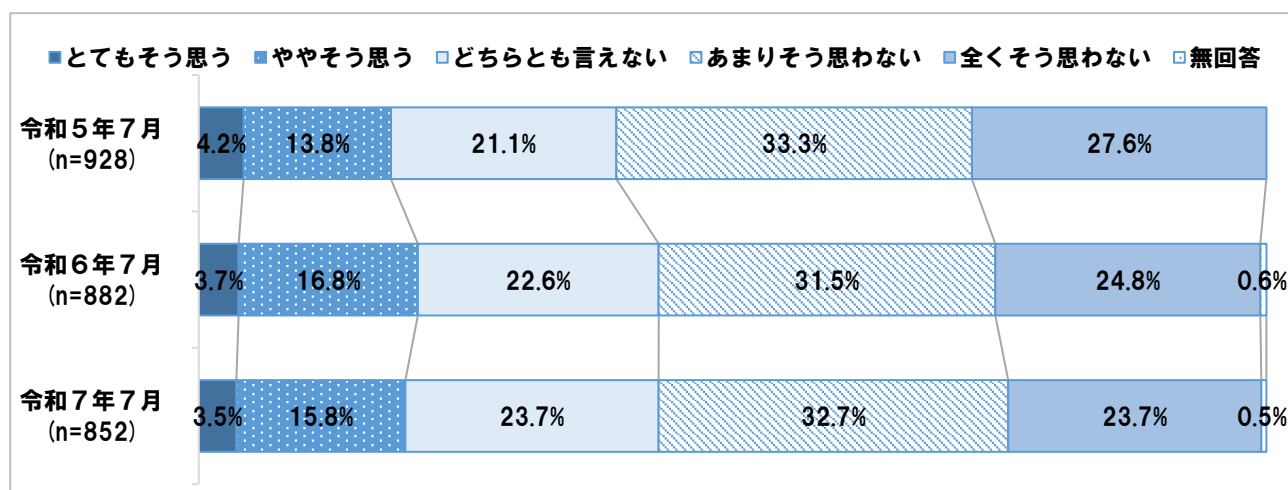
### 問30 商店街が充実している（〇は1つ）

- ①全体では、「とてもそう思う」と「ややそう思う」を合わせた『肯定的な意見』が19.3%、「あまりそう思わない」と「全くそう思わない」を合わせた『否定的な意見』は56.4%となっており、『否定的な意見』が『肯定的な意見』を大きく上回っている。
- ②年度別では、『肯定的な意見』の割合について、令和6年度と7年度の間に大きな差は見られない。
- ③性別では、『肯定的な意見』の割合について、男女間に大きな差は見られない。
- ④年代別では、15歳～19歳を除く全ての年代において、『否定的な意見』が『肯定的な意見』を大きく上回っている。
- ⑤地域別では、西部Dエリアを除く地域で『否定的な意見』が『肯定的な意見』を大きく上回っている。

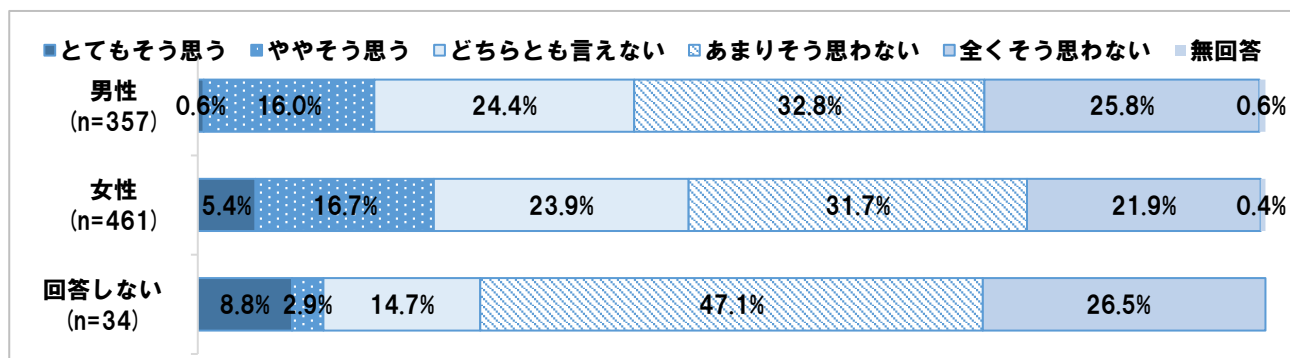
#### ① 全体



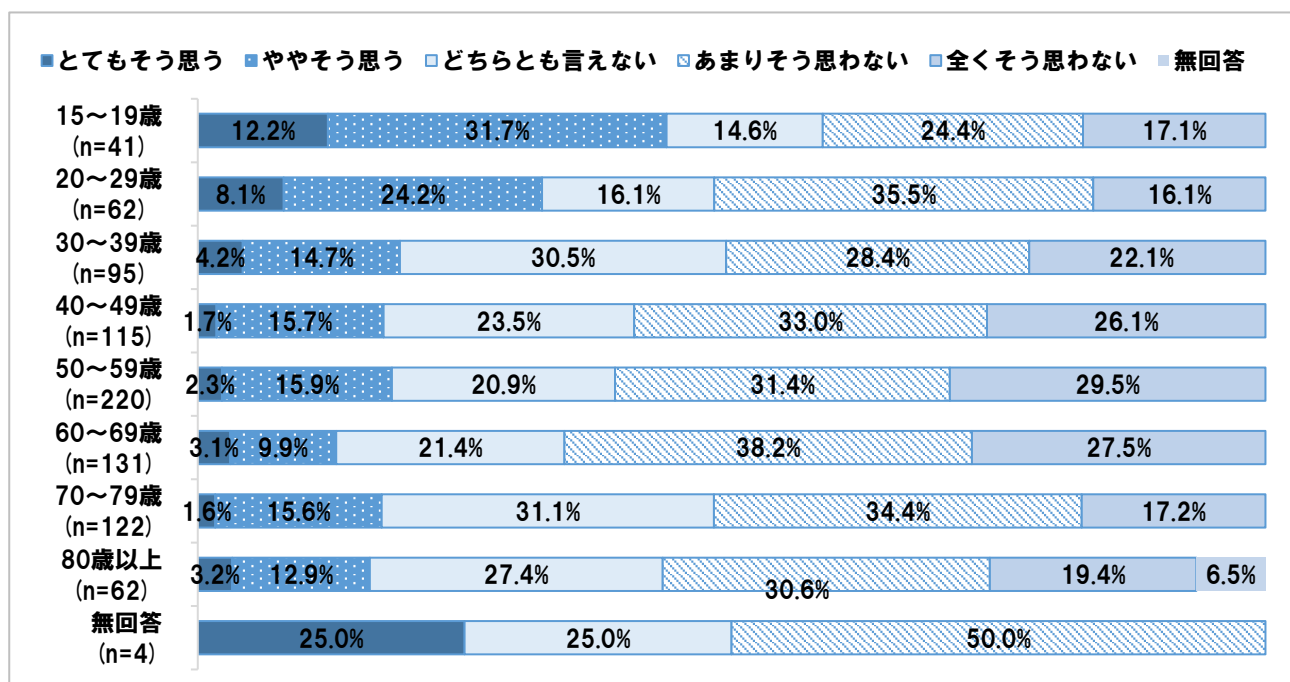
#### ② 年度別推移



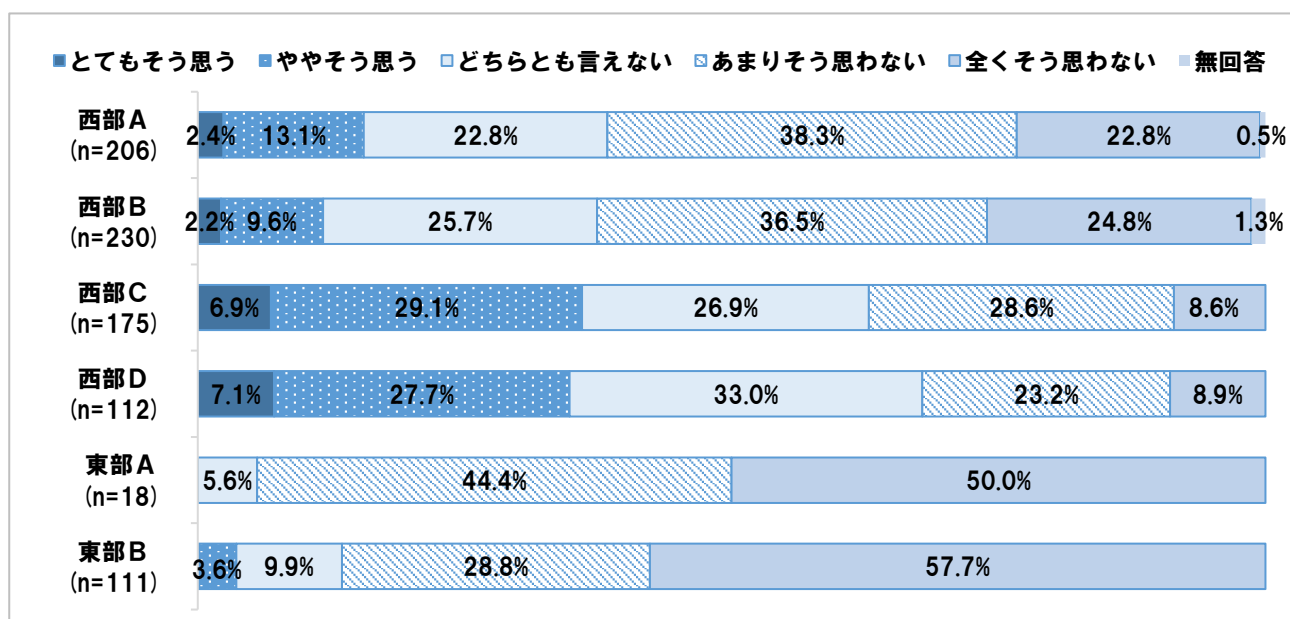
### ③ 性別



### ④ 年代別



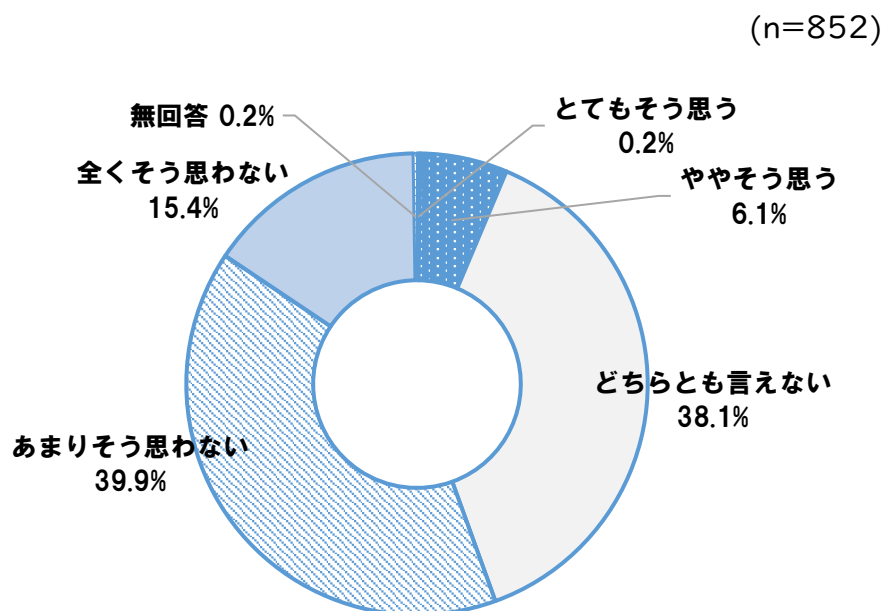
### ⑤ 地域別 ※東部Aに関しては、回収サンプル数が少ないため、分析結果の数値は参考値とする。



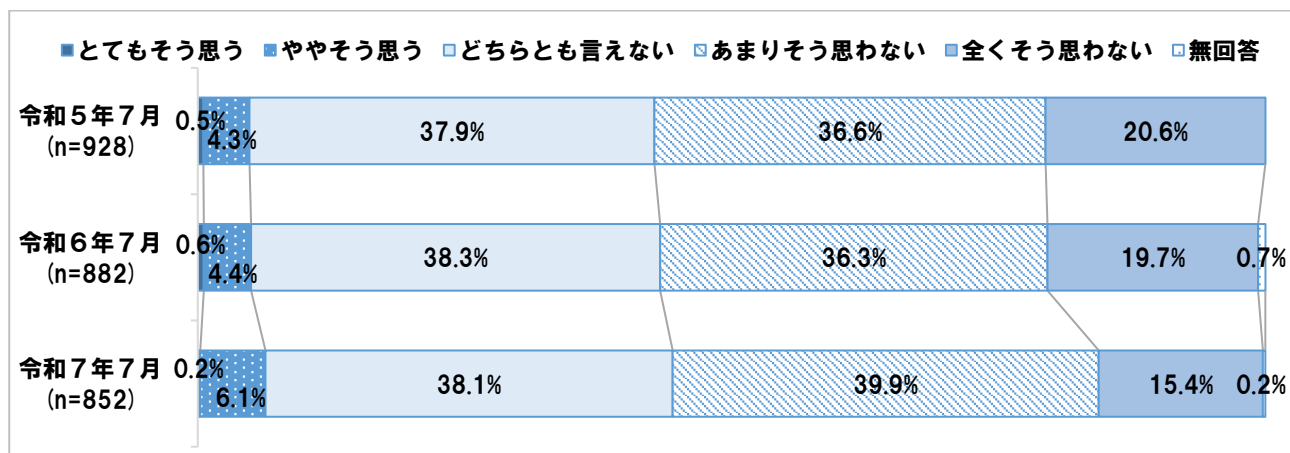
### 問31 起業している人や、起業しようとしている人が多く、活気がある（〇は1つ）

- ①全体では、「とてもそう思う」と「ややそう思う」を合わせた『肯定的な意見』が6.3%、「あまりそう思わない」と「全くそう思わない」を合わせた『否定的な意見』は55.3%となっており、『否定的な意見』が『肯定的な意見』を大きく上回っている。
- ②年度別では、『肯定的な意見』の割合について、令和6年度と7年度の間には大きな差は見られない。
- ③性別では、『肯定的な意見』の割合について、男女間に大きな差は見られない。
- ④年代別では、全ての年代において、『否定的な意見』が『肯定的な意見』を大きく上回っている。
- ⑤地域別では、全般的に『否定的な意見』が『肯定的な意見』を大きく上回っている。

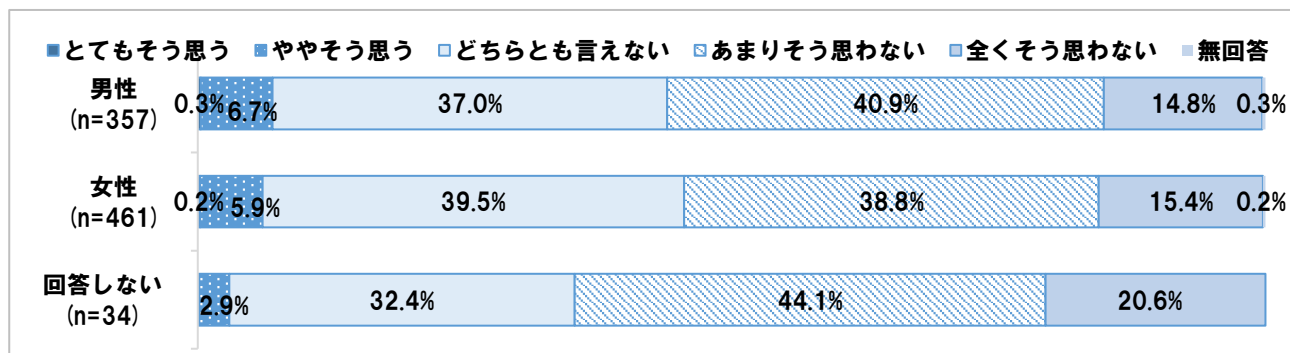
#### ① 全体



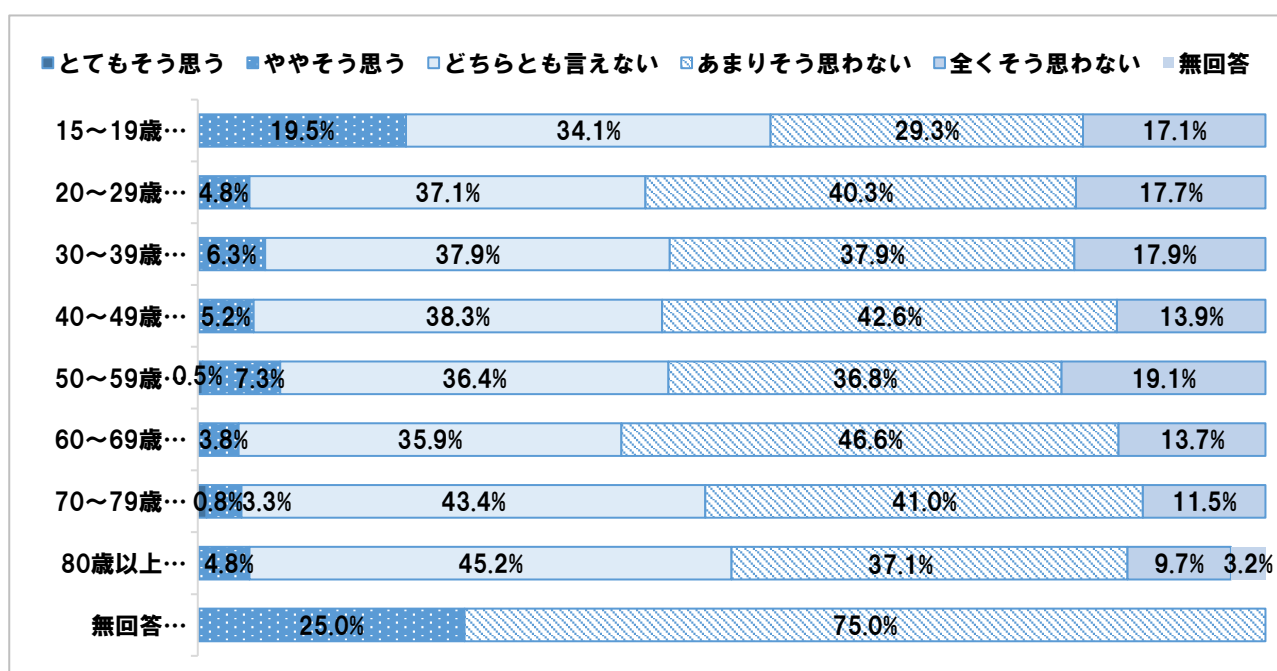
#### ② 年度別推移



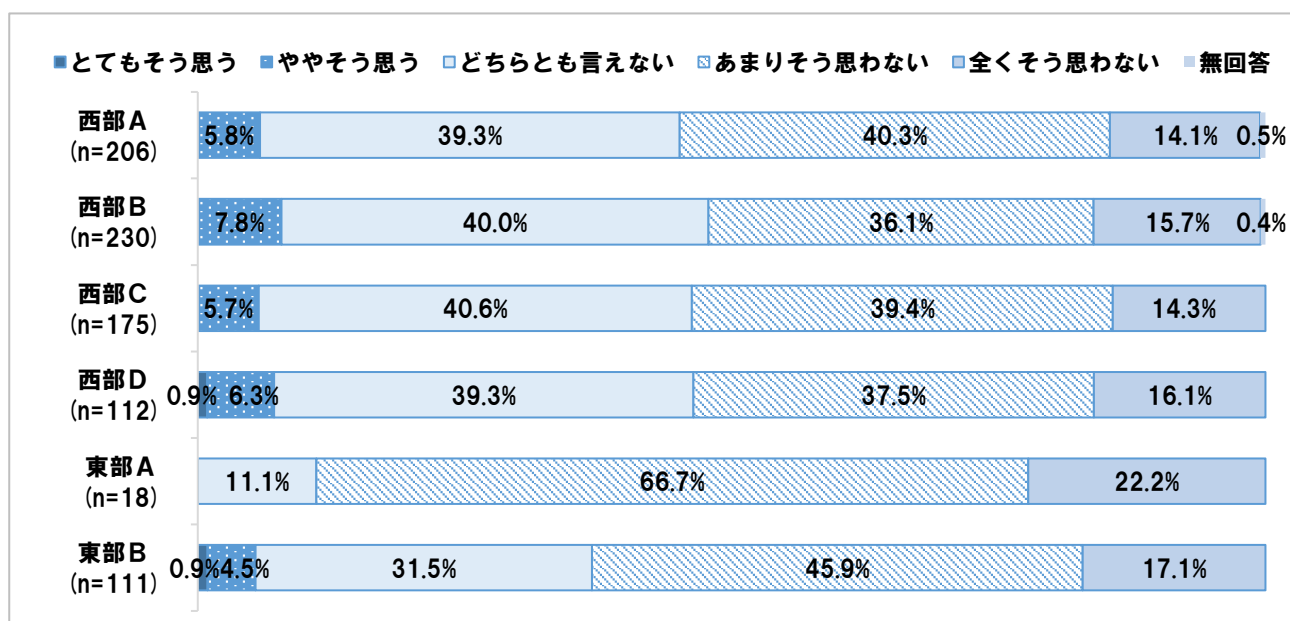
### ③ 性別



### ④ 年代別



### ⑤ 地域別 ※東部Aに関しては、回収サンプル数が少ないため、分析結果の数値は参考値とする。

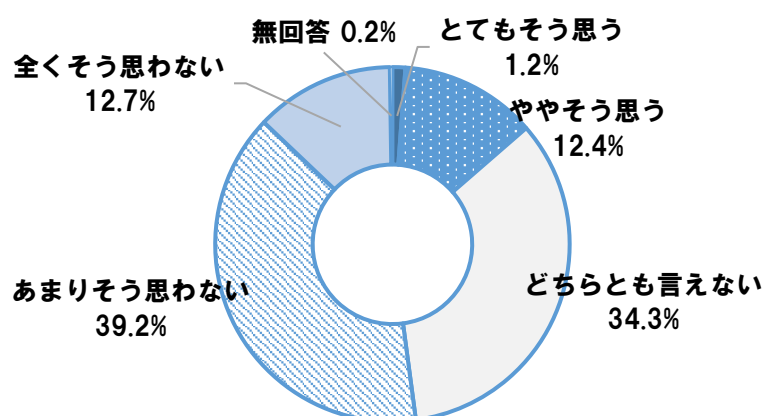


## 問32 販わいのあるまちだ（〇は1つ）

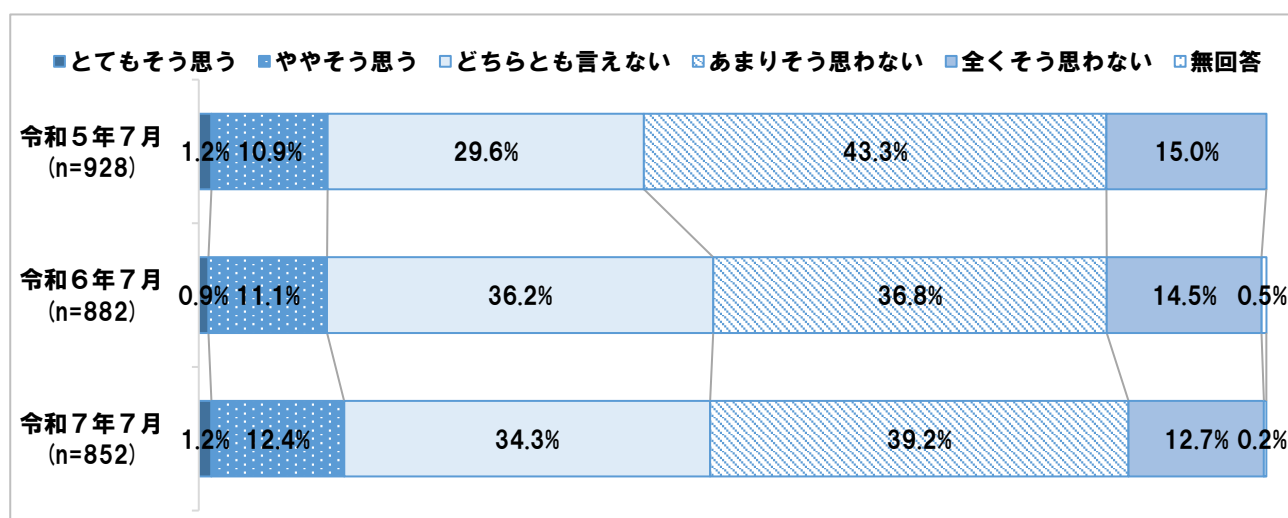
- ①全体では、「とてもそう思う」と「ややそう思う」を合わせた『肯定的な意見』が13.6%、「あまりそう思わない」と「全くそう思わない」を合わせた『否定的な意見』は51.9%となっており、『否定的な意見』が『肯定的な意見』を大きく上回っている。
- ②年度別では、『肯定的な意見』の割合について、令和6年度と7年度の間に大きな差は見られない。
- ③性別では、『肯定的な意見』の割合について、男女間に大きな差は見られない。
- ④年代別では、15歳～19歳を除く全ての年代において、『否定的な意見』が『肯定的な意見』を上回っている。
- ⑤地域別では、全般的に『否定的な意見』が『肯定的な意見』を大きく上回っている。

### ① 全体

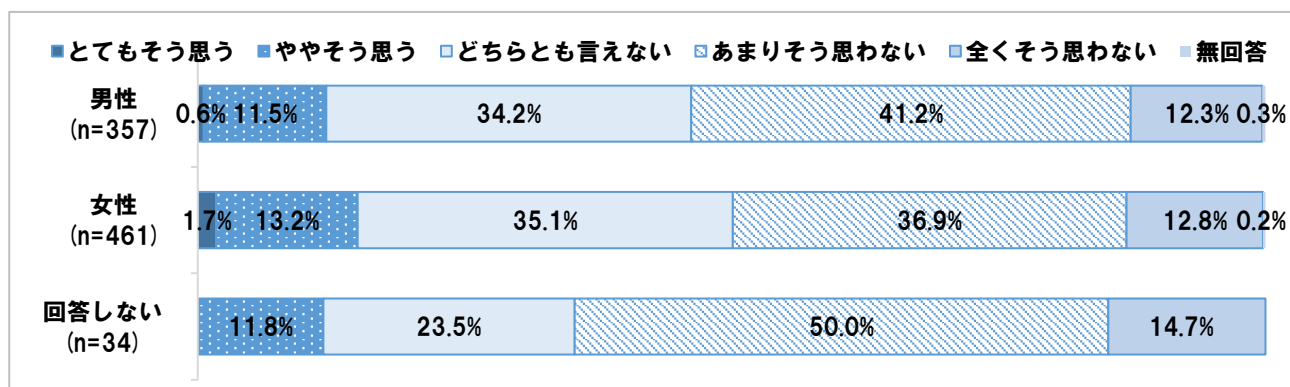
(n=852)



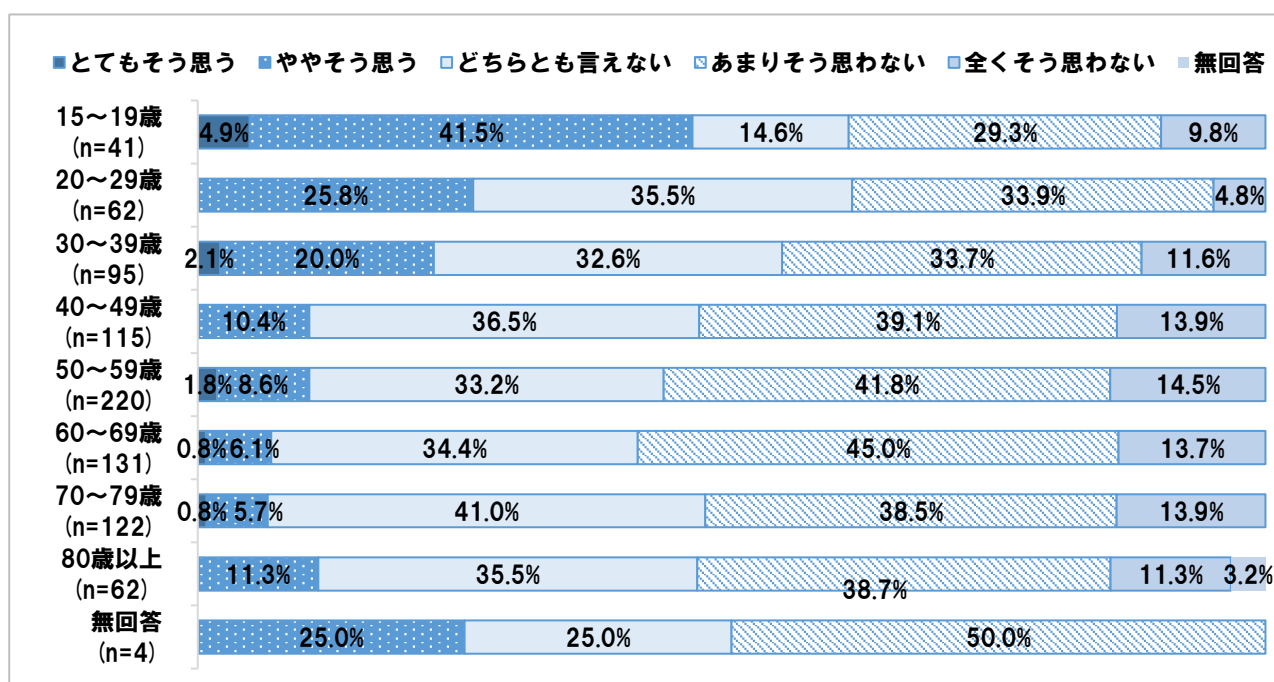
### ② 年度別推移



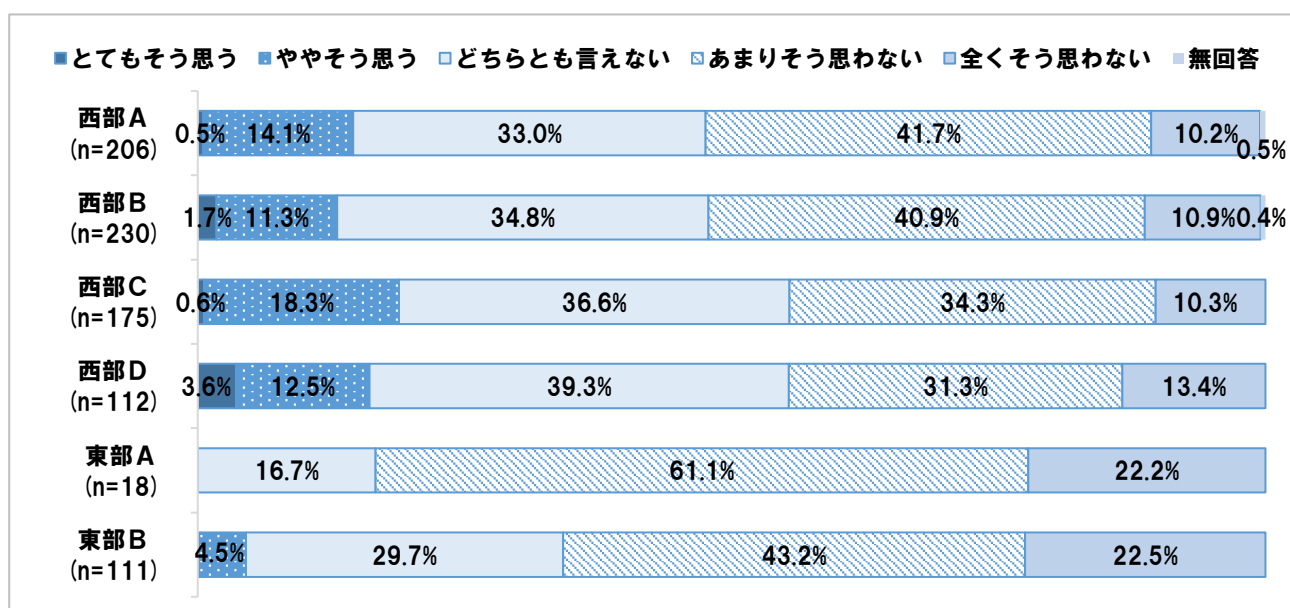
### ③ 性別



### ④ 年代別



### ⑤ 地域別 ※東部Aに関しては、回収サンプル数が少ないため、分析結果の数値は参考値とする。

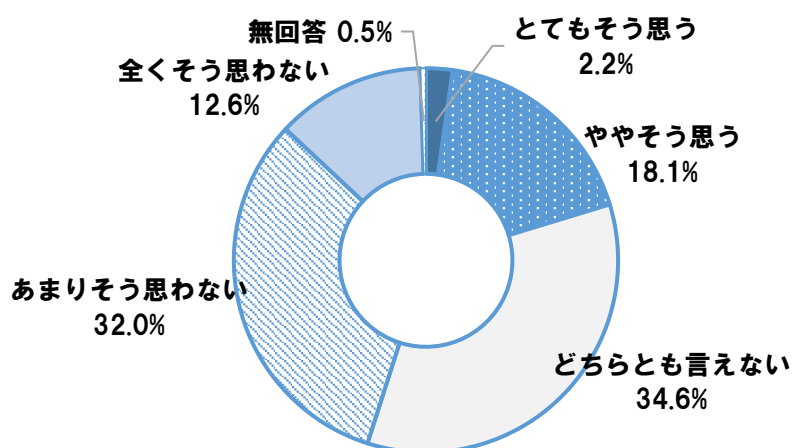


### 問33 今後、発展しそう（〇は1つ）

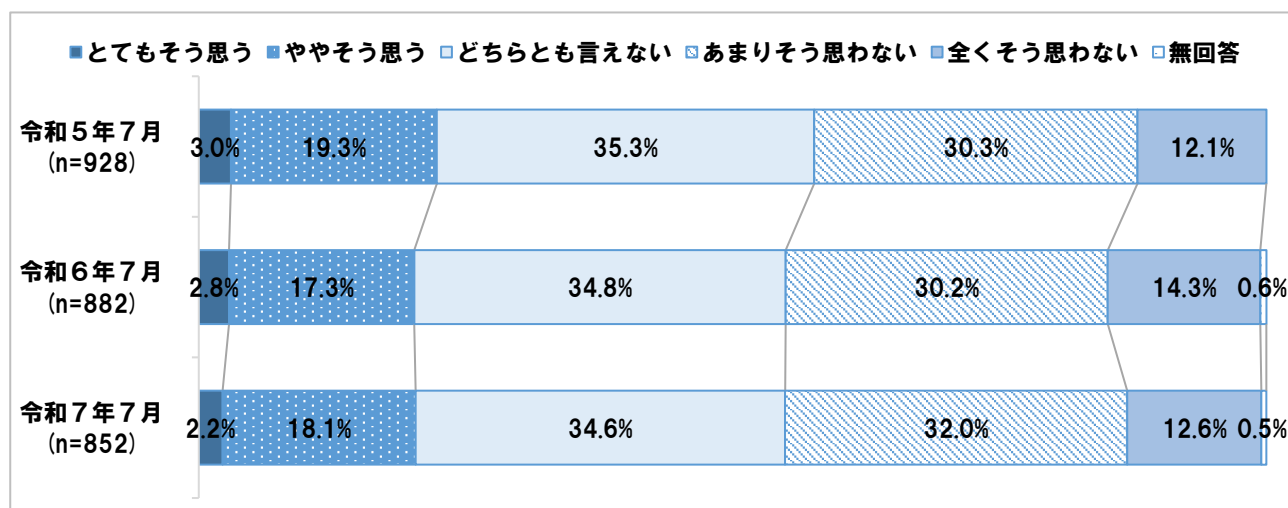
- ①全体では、「とてもそう思う」と「ややそう思う」を合わせた『肯定的な意見』が20.3%、「あまりそう思わない」と「全くそう思わない」を合わせた『否定的な意見』は44.6%となっており、『否定的な意見』が『肯定的な意見』を大きく上回っている。
- ②年度別では、『肯定的な意見』の割合について、令和6年度と7年度の間に大きな差は見られない。
- ③性別では、『肯定的な意見』の割合について、男女間に大きな差は見られない。
- ④年代別では、15歳～19歳を除く全ての年代において、『否定的な意見』が『肯定的な意見』を上回っている。
- ⑤地域別では、全般的に『否定的な意見』が『肯定的な意見』を上回っている。

#### ① 全体

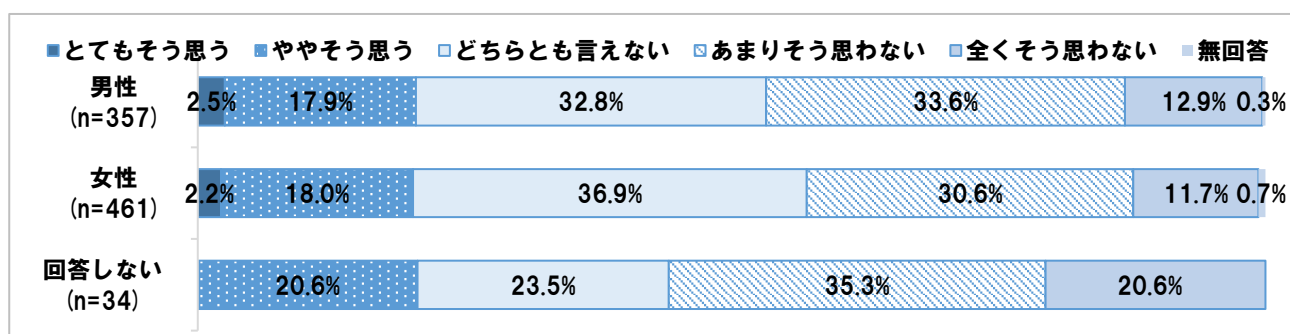
(n=852)



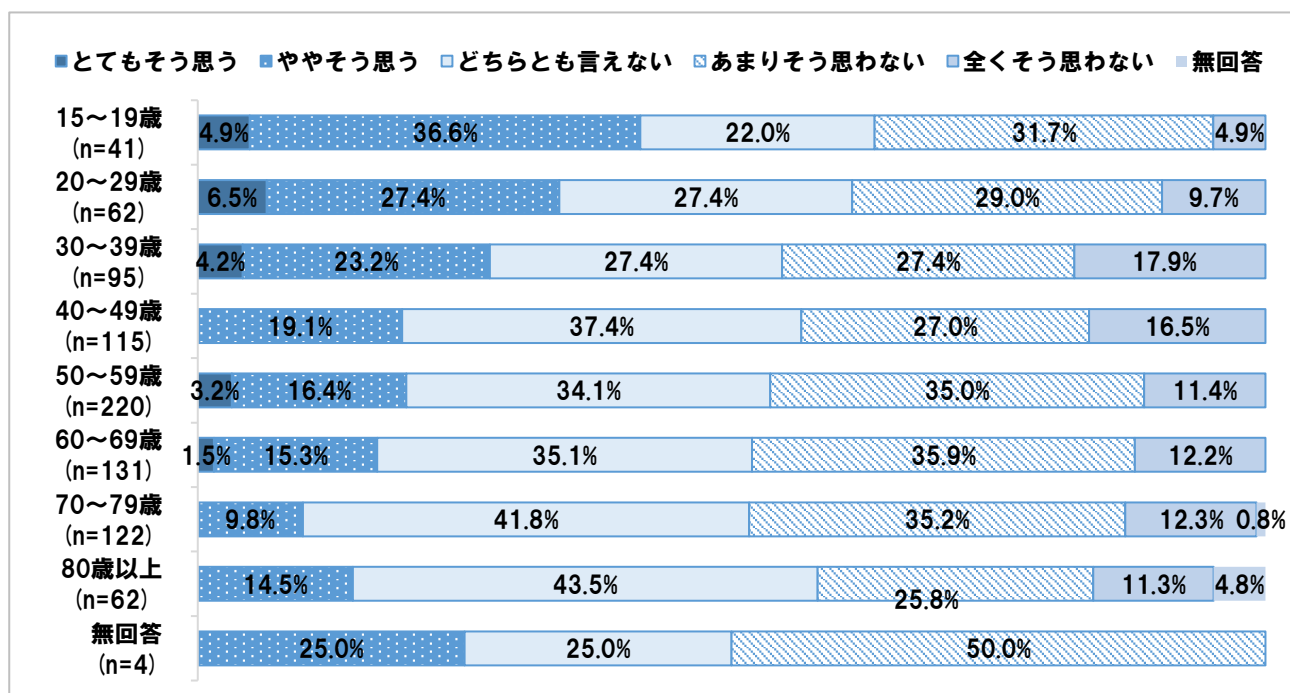
#### ② 年度別推移



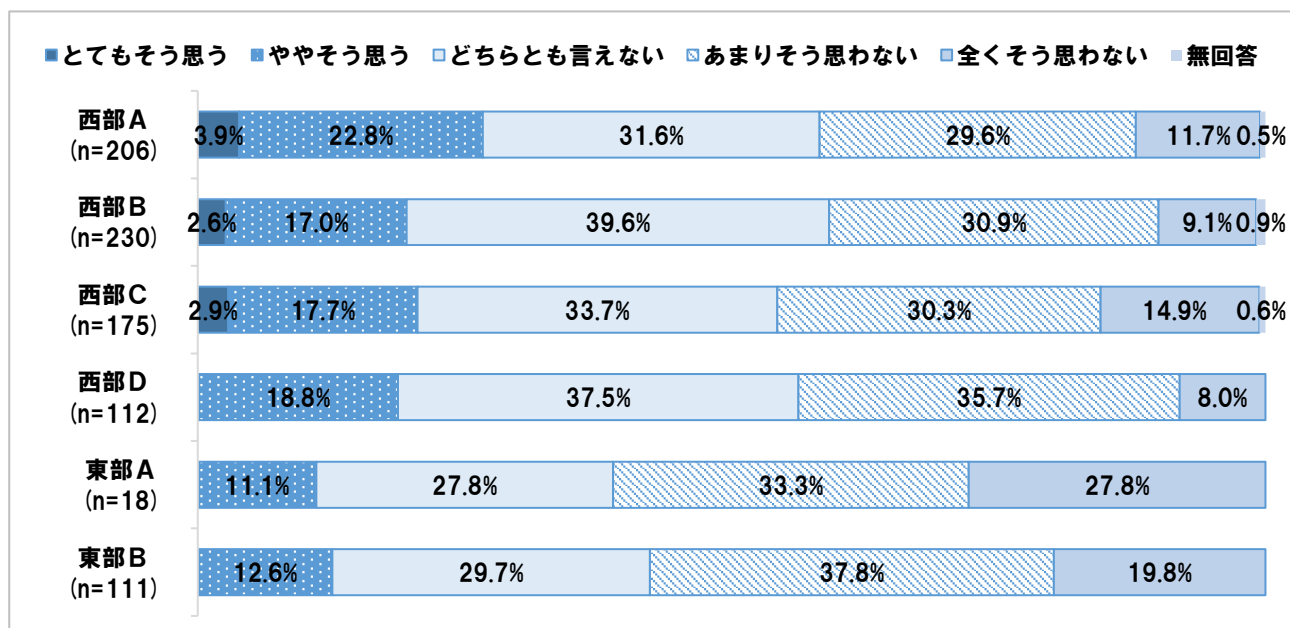
### ③ 性別



### ④ 年代別



### ⑤ 地域別 ※東部Aに関しては、回収サンプル数が少ないため、分析結果の数値は参考値とする。

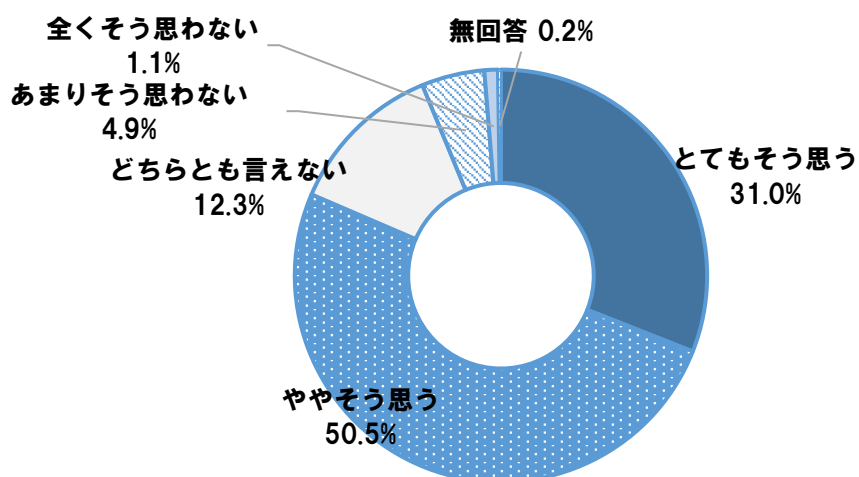


### 問34 緑や川などの自然が豊富である（〇は1つ）

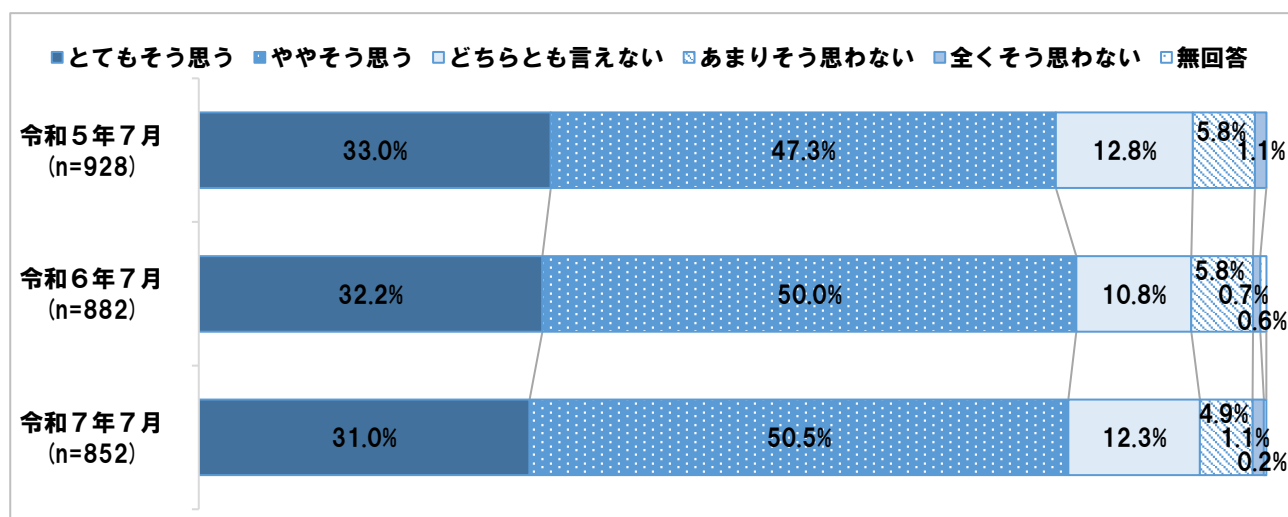
- ①全体では、「とてもそう思う」と「ややそう思う」を合わせた『肯定的な意見』が81.5%、「あまりそう思わない」と「全くそう思わない」を合わせた『否定的な意見』は6.0%となっており、『肯定的な意見』が『否定的な意見』を大きく上回っている。
- ②年度別では、『肯定的な意見』の割合について、令和6年度と7年度の間に大きな差は見られない。
- ③性別では、『肯定的な意見』の割合について、男女間に大きな差は見られない。
- ④年代別では、全ての年代において、『肯定的な意見』が『否定的な意見』を大きく上回っている。
- ⑤地域別では、全般的に『肯定的な意見』が『否定的な意見』を大きく上回っている。

#### ① 全体

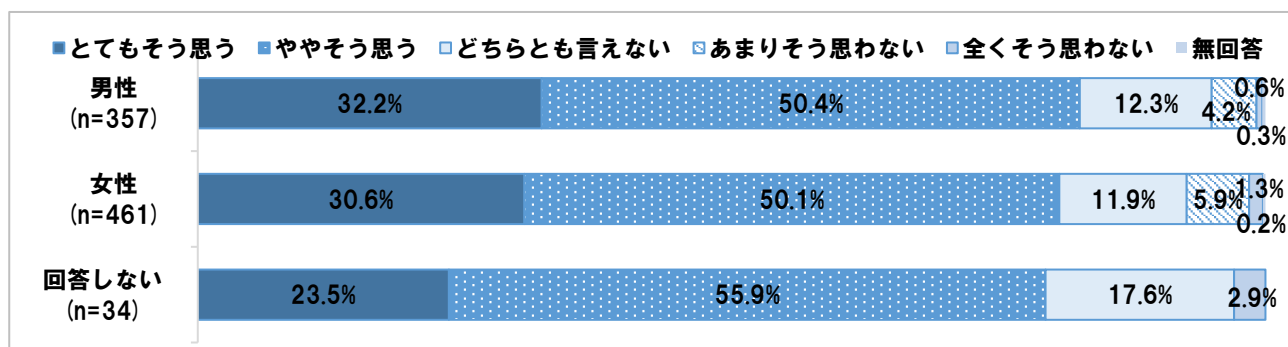
(n=852)



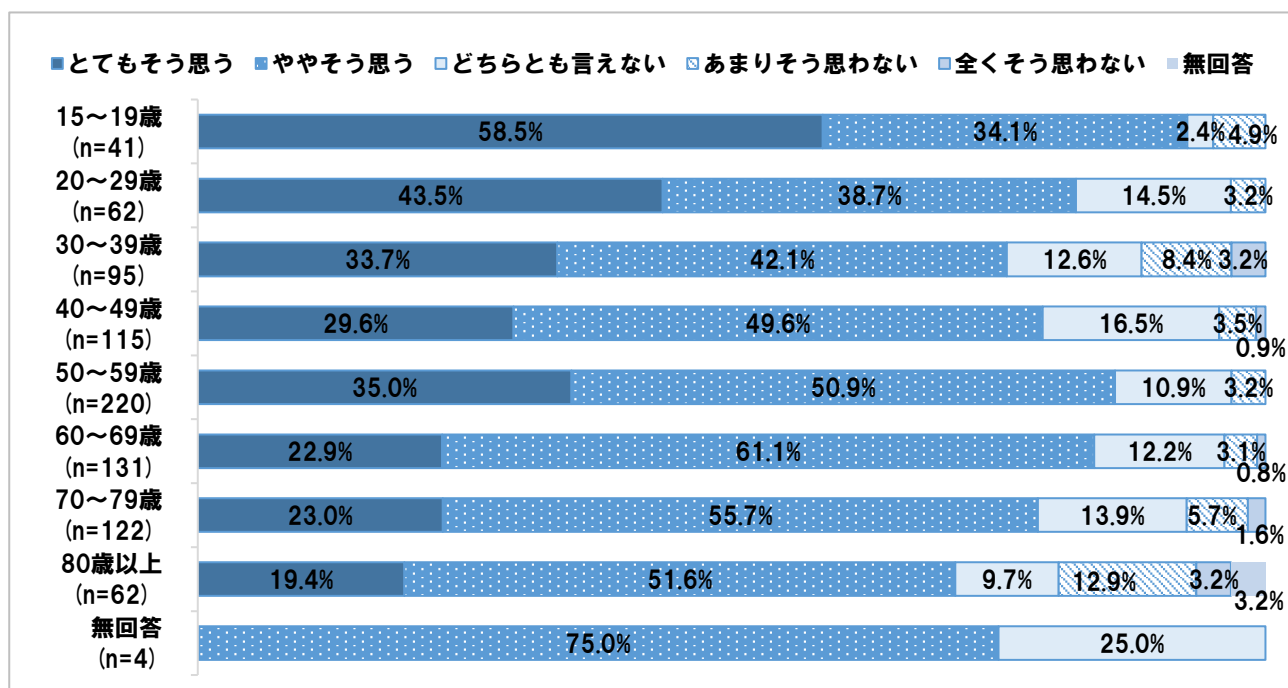
#### ② 年度別推移



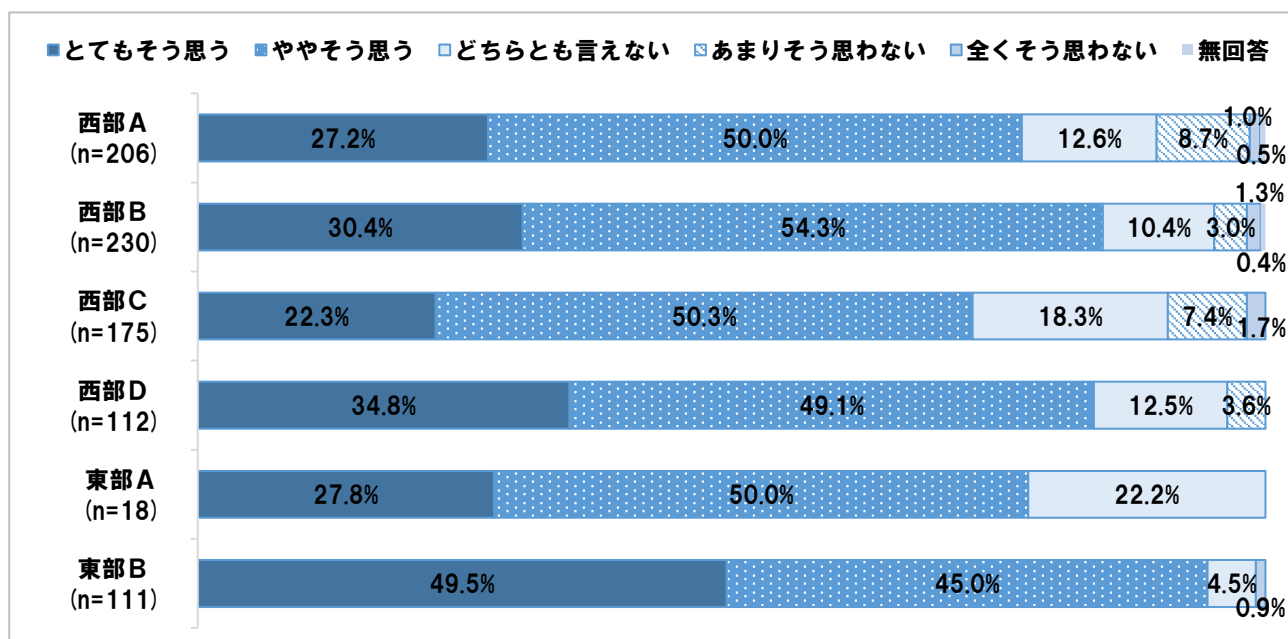
### ③ 性別



### ④ 年代別



### ⑤ 地域別 ※東部Aに関しては、回収サンプル数が少ないため、分析結果の数値は参考値とする。

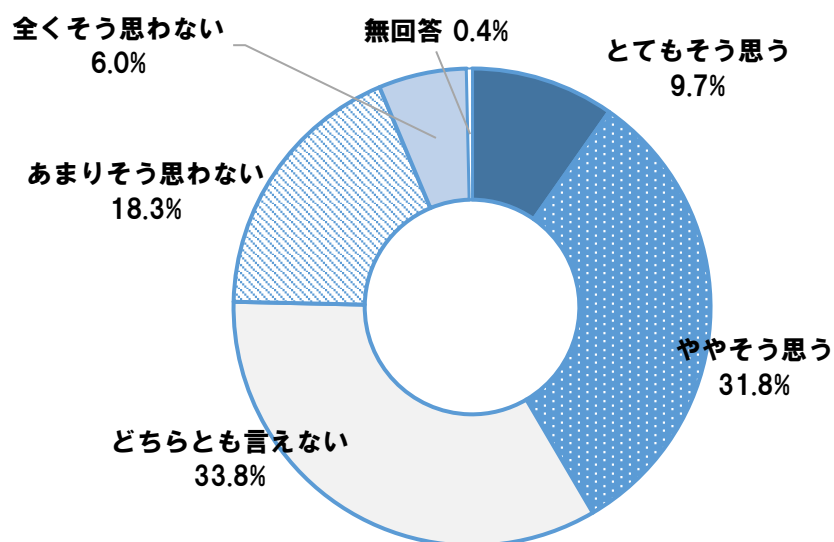


### 問35 通りや、並木、住宅街が整然としている（〇は1つ）

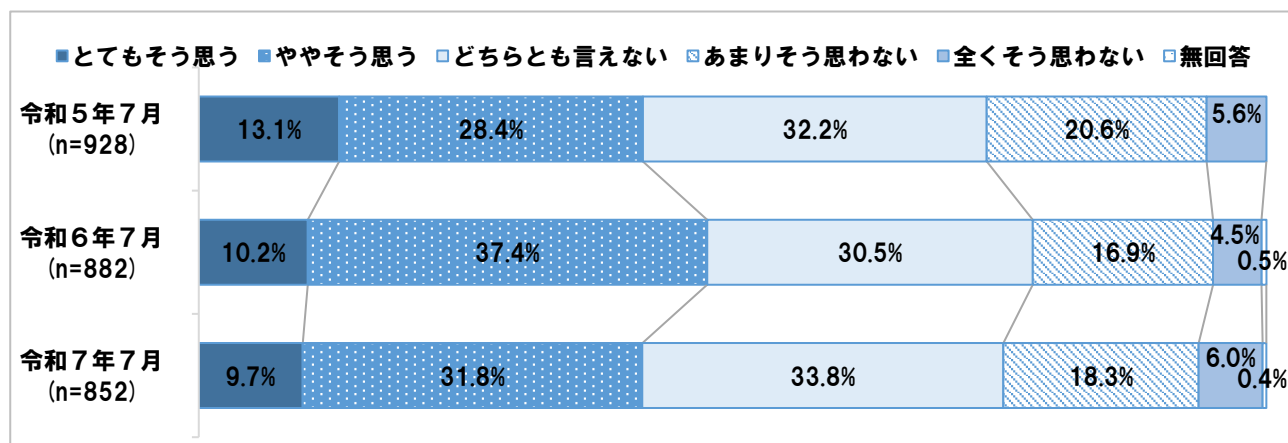
- ①全体では、「とても思う」と「やや思う」を合わせた『肯定的な意見』が41.5%、「あまりそう思わない」と「全くそう思わない」を合わせた『否定的な意見』は24.3%となっており、『肯定的な意見』が『否定的な意見』を上回っている。
- ②年度別では、『肯定的な意見』の割合について、令和6年度よりも7年度が低くなっている。
- ③性別では、『肯定的な意見』の割合について、男女間に大きな差は見られない。
- ④年代別では、全ての年代において、『肯定的な意見』が『否定的な意見』を上回っている。
- ⑤地域別では、東部Bエリアでは、他の地域に比べて『肯定的な意見』の割合が高くなっている。

#### ① 全体

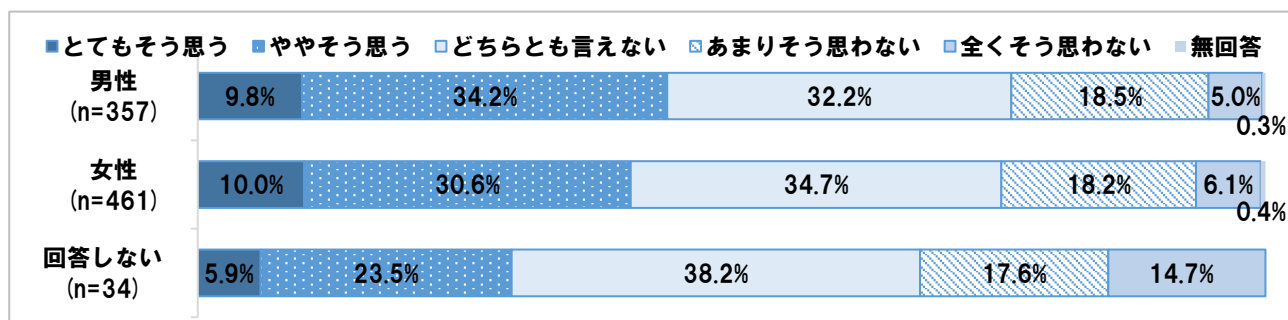
(n=852)



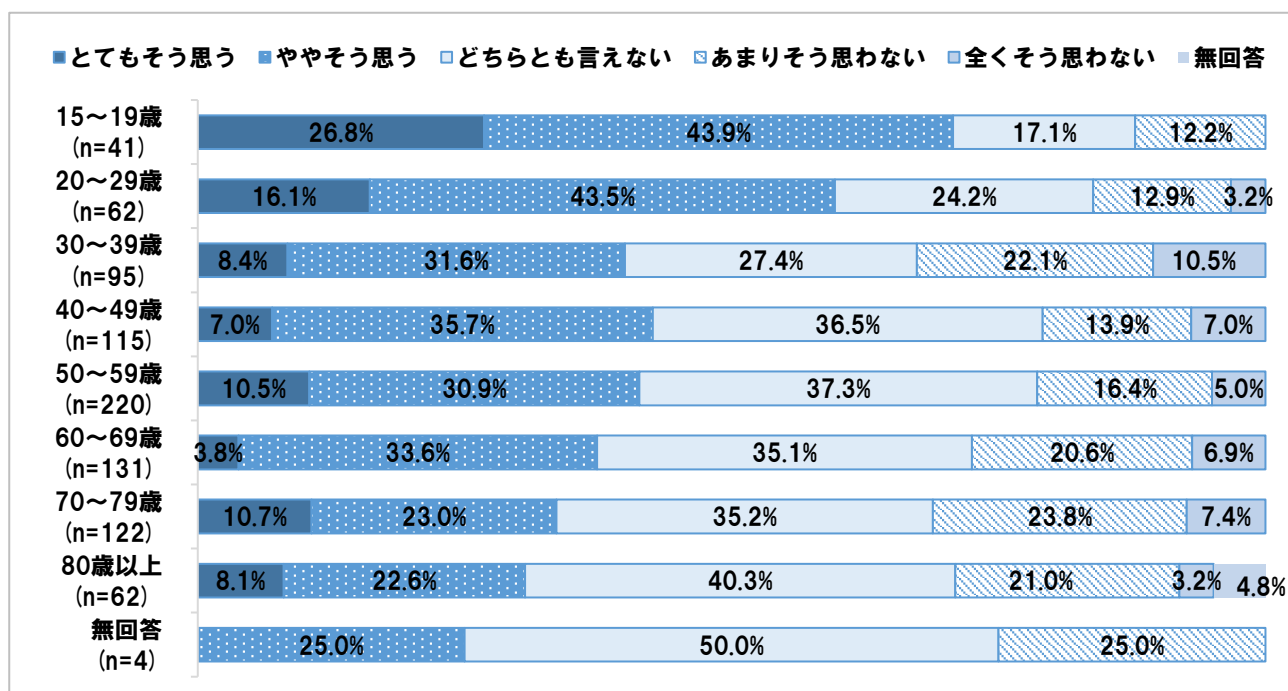
#### ② 年度別推移



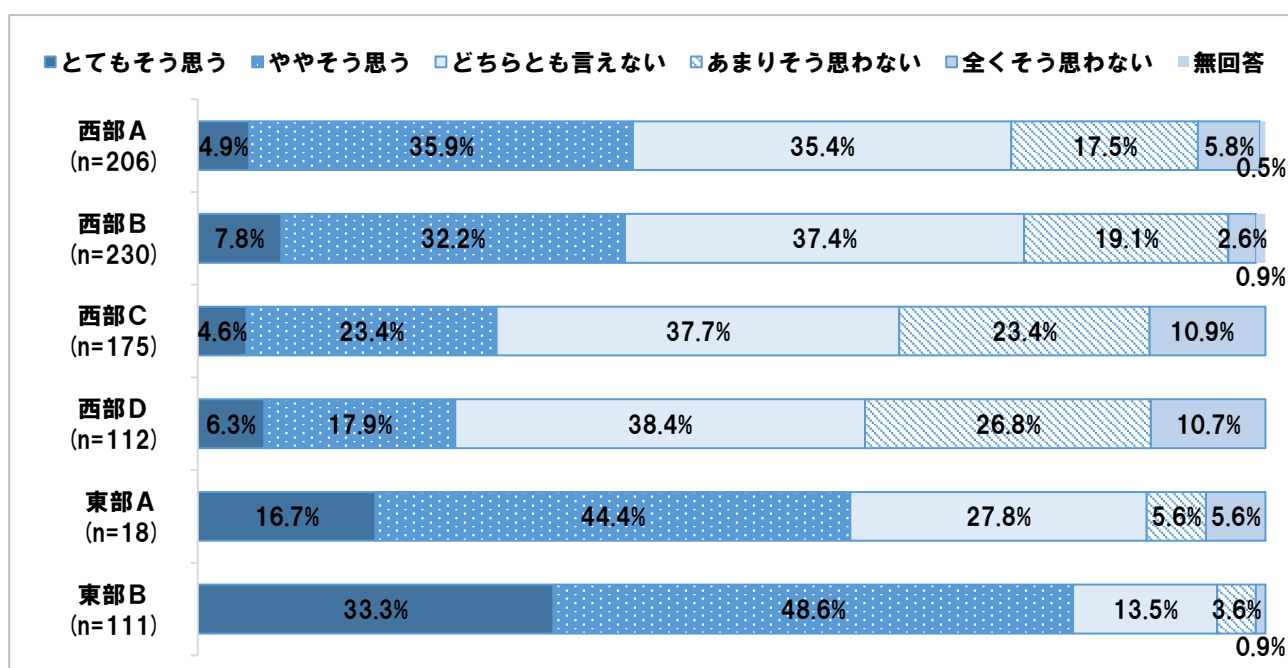
### ③ 性別



### ④ 年代別



### ⑤ 地域別 ※東部Aに関しては、回収サンプル数が少ないため、分析結果の数値は参考値とする。

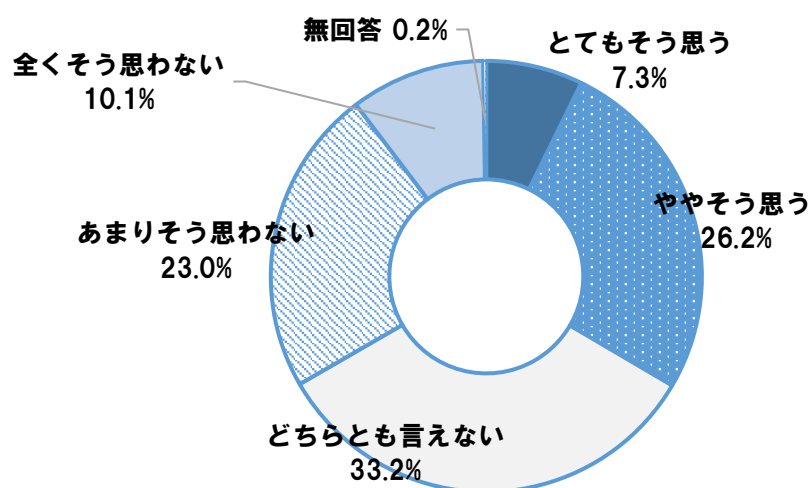


### 問36 公園や緑地・遊歩道等が充実している（〇は1つ）

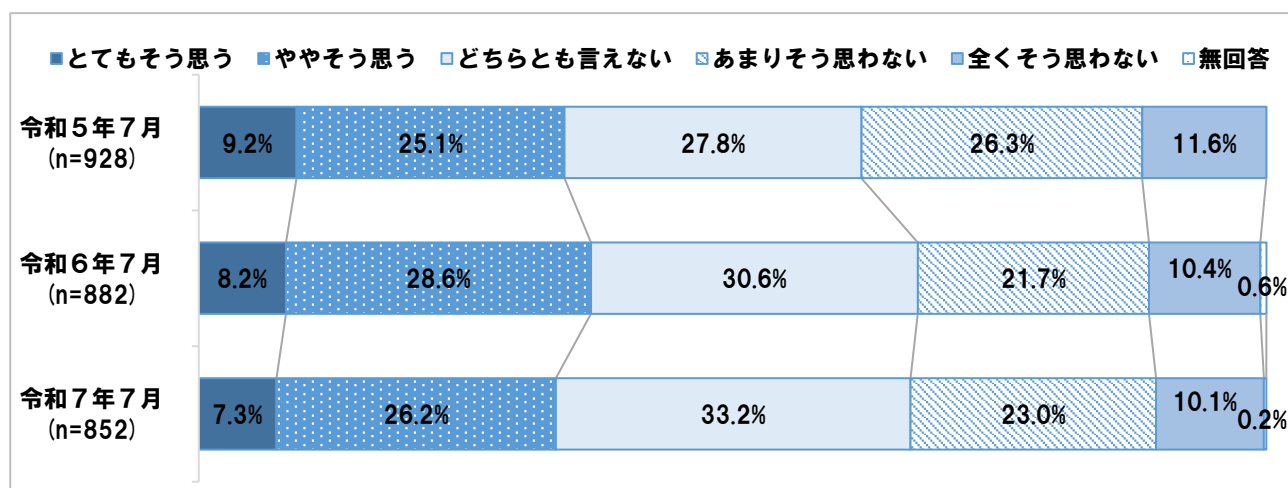
- ①全体では、「とてもそう思う」と「ややそう思う」を合わせた『肯定的な意見』が33.5%、「あまりそう思わない」と「全くそう思わない」を合わせた『否定的な意見』は33.1%となっており、ほぼ同じ割合となっている。
- ②年度別では、『肯定的な意見』の割合について、令和6年度と7年度の間には大きな差は見られない。
- ③性別では、『肯定的な意見』の割合について、女性より男性が高くなっている。
- ④年代別では、30代、40代、70代において『否定的な意見』が『肯定的な意見』を上回っている。
- ⑤地域別では、全ての西部エリアにおいて、『否定的な意見』が『肯定的な意見』を上回っているが、東部Bエリアでは、『肯定的な意見』が『否定的な意見』を大きく上回っている。

#### ① 全体

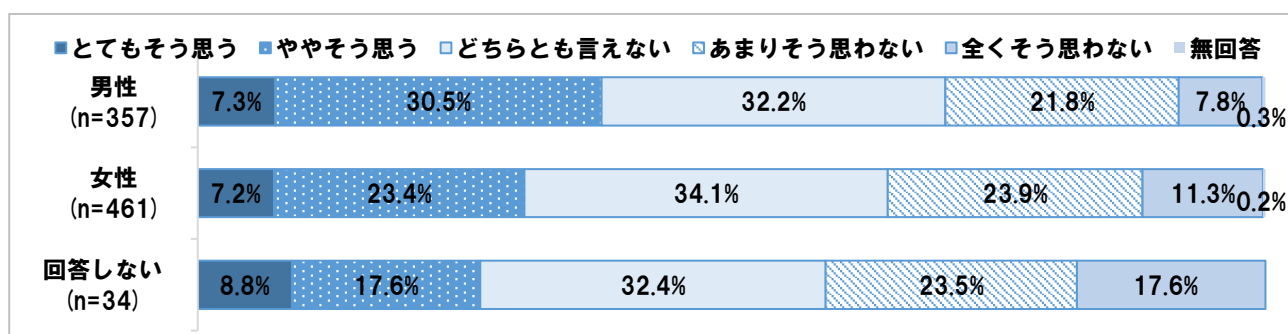
(n=852)



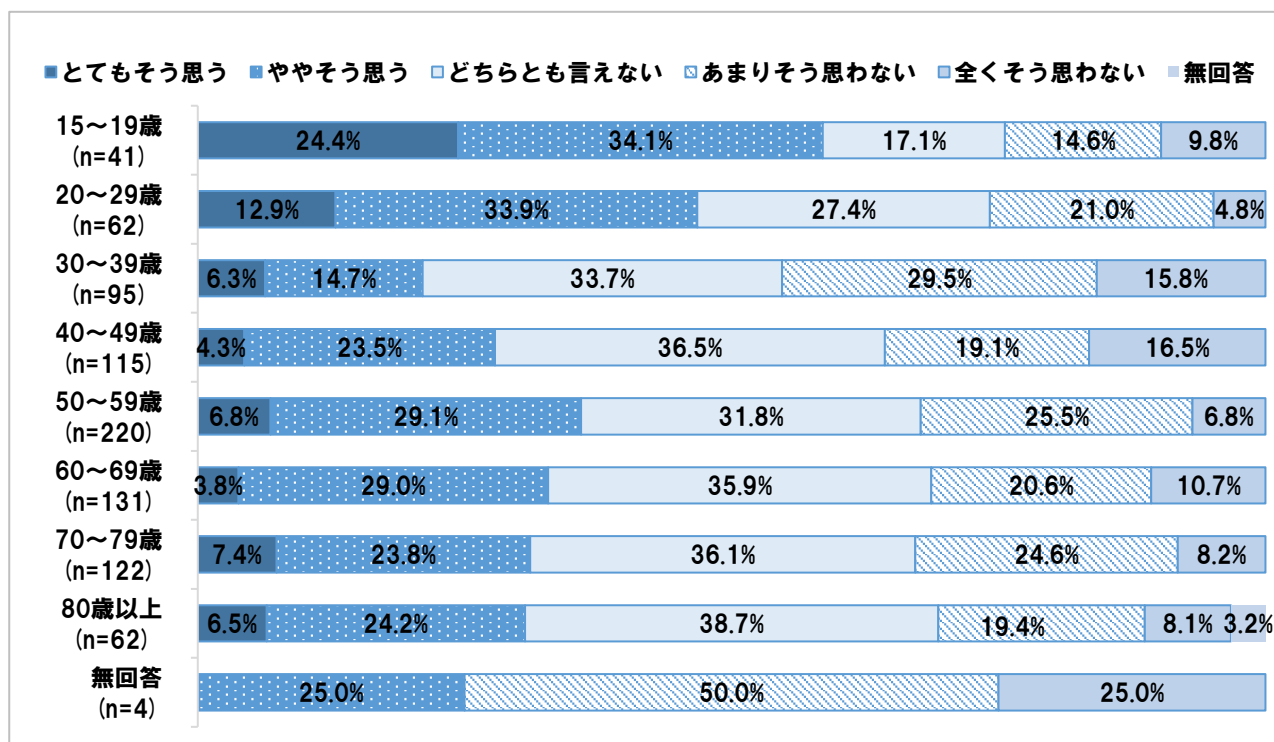
#### ② 年度別推移



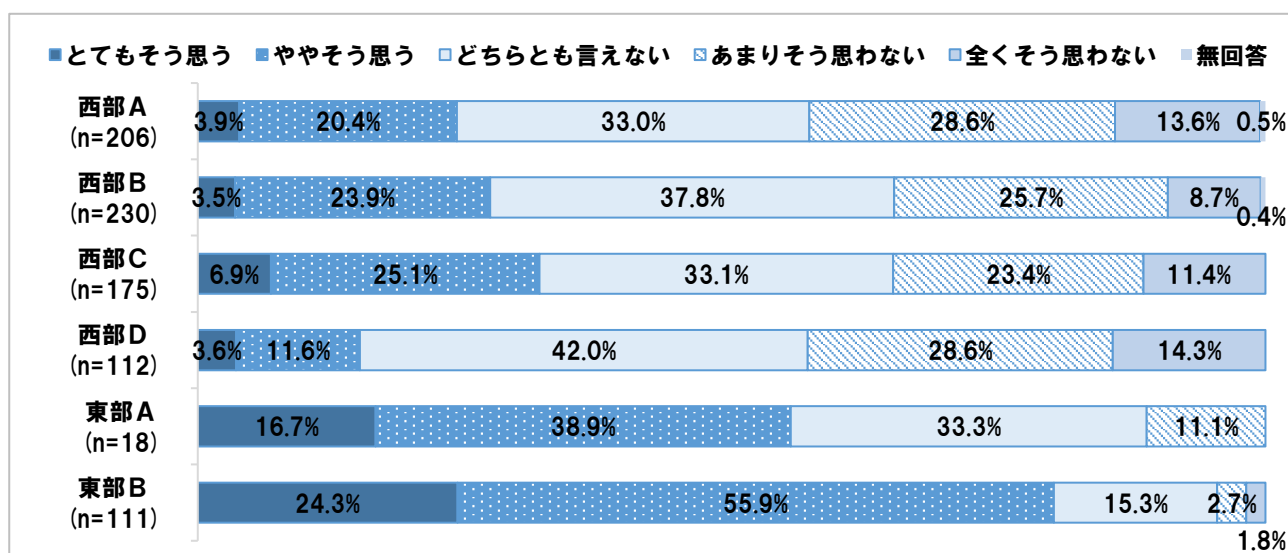
### ③ 性別



### ④ 年代別



### ⑤ 地域別 ※東部Aに関しては、回収サンプル数が少ないため、分析結果の数値は参考値とする。

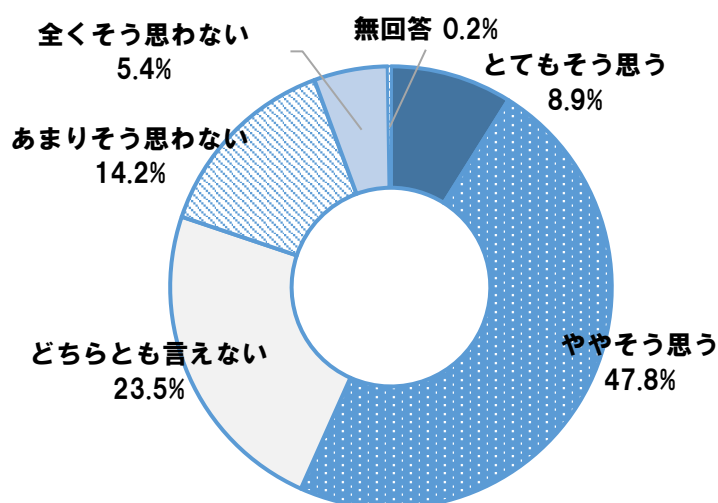


### 問37 まちにごみなどが落ちていなくて、きれいだ（〇は1つ）

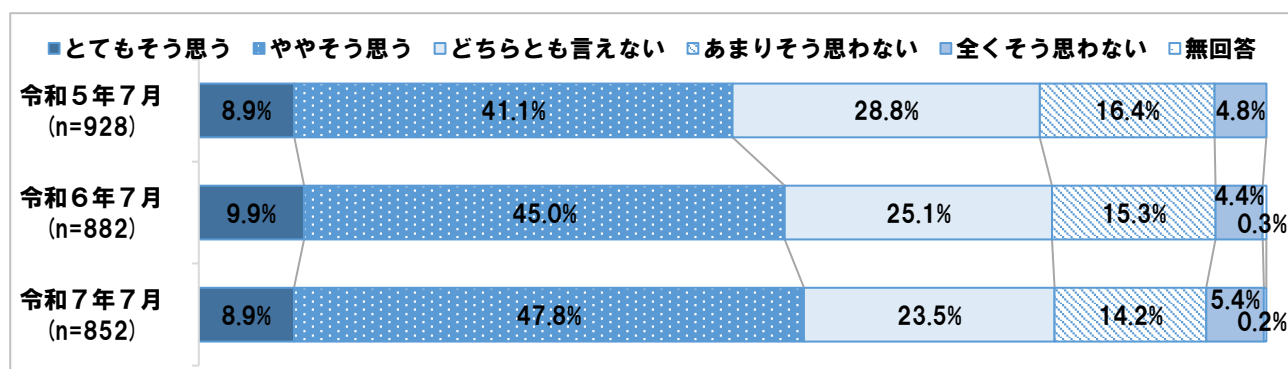
- ①全体では、「とてもそう思う」と「ややそう思う」を合わせた『肯定的な意見』が56.7%、「あまりそう思わない」と「全くそう思わない」を合わせた『否定的な意見』は19.6%となっており、『肯定的な意見』が『否定的な意見』を大きく上回っている。
- ②年度別では、『肯定的な意見』の割合について、令和6年度と7年度の間に大きな差は見られない。
- ③性別では、『肯定的な意見』の割合について、男女間に大きな差は見られない。
- ④年代別では、全ての年代において、『肯定的な意見』が『否定的な意見』を上回っている。
- ⑤地域別では、全般的に『肯定的な意見』が『否定的な意見』を大きく上回っている。特に、東部Bエリアにおいては、『肯定的な意見』の割合が高くなっている。

#### ① 全体

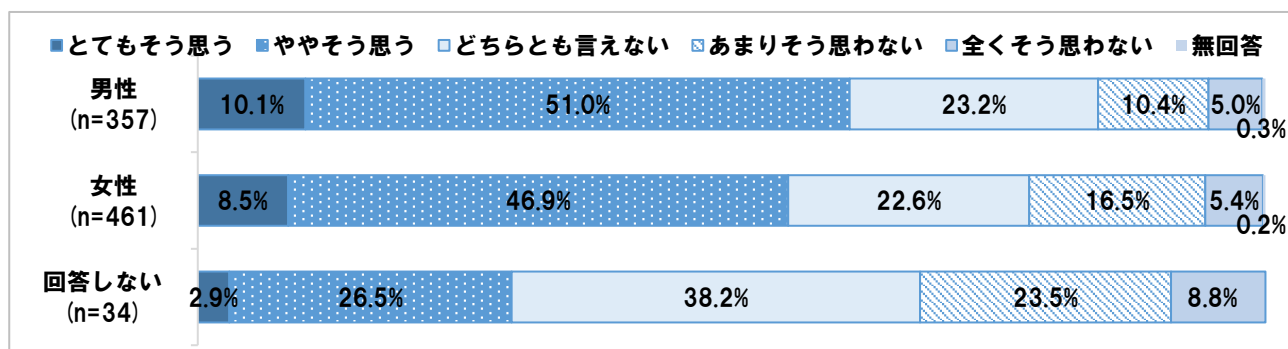
(n=852)



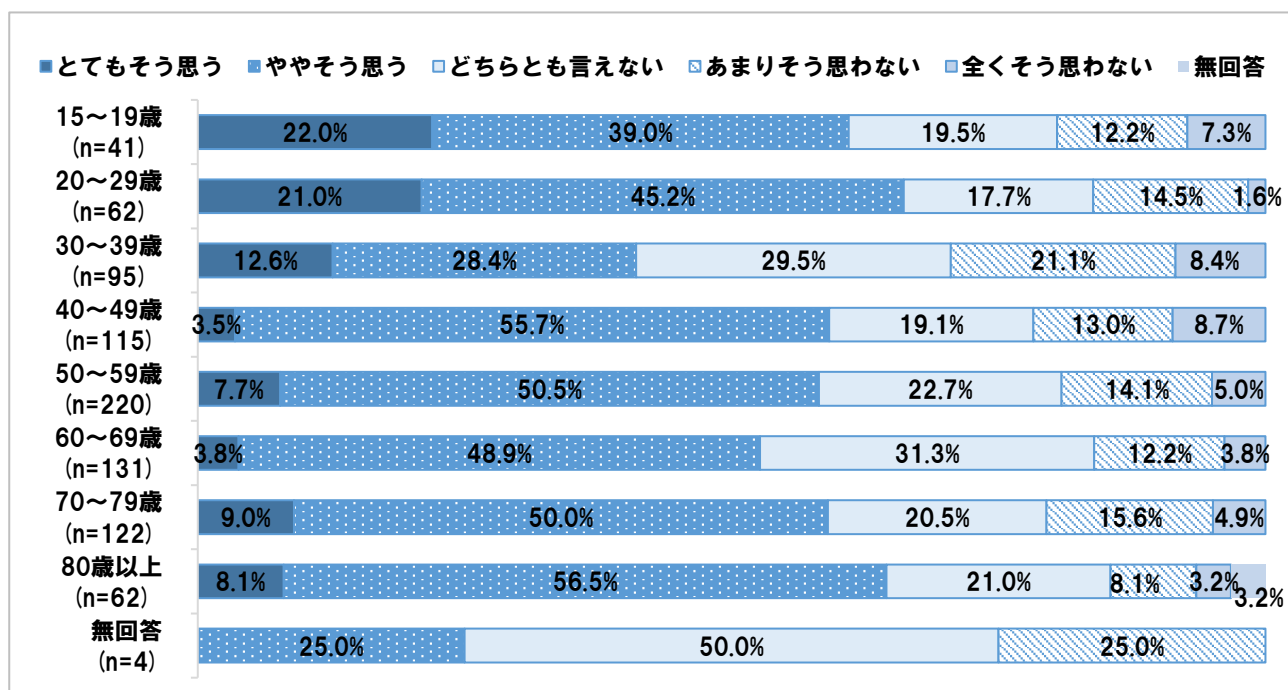
#### ② 年度別推移



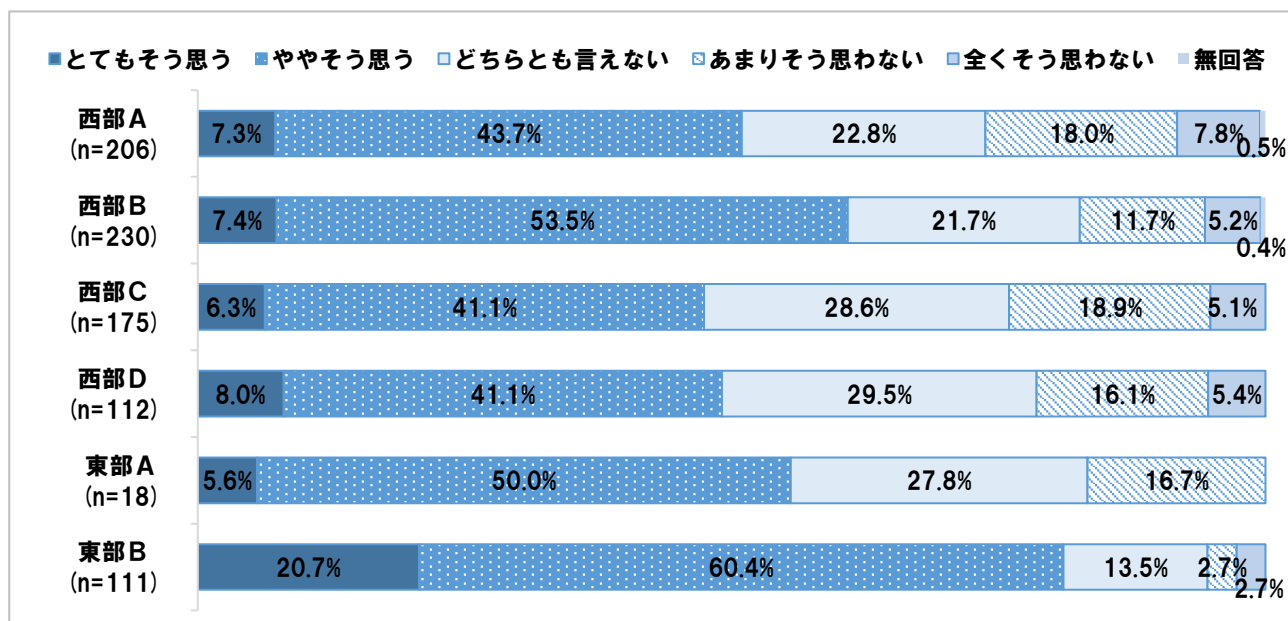
### ③ 性別



### ④ 年代別



### ⑤ 地域別 ※東部Aに関しては、回収サンプル数が少ないため、分析結果の数値は参考値とする。

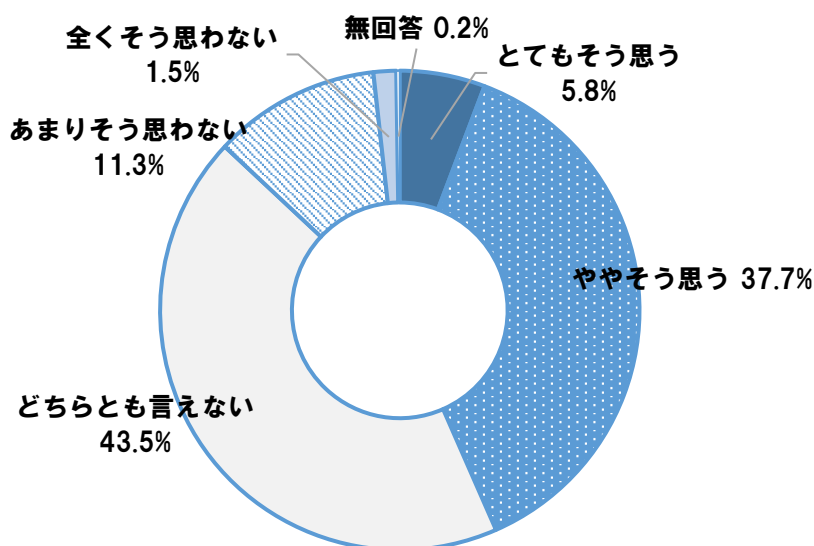


### 問38 地域の住民が元気で健康そうだ（〇は1つ）

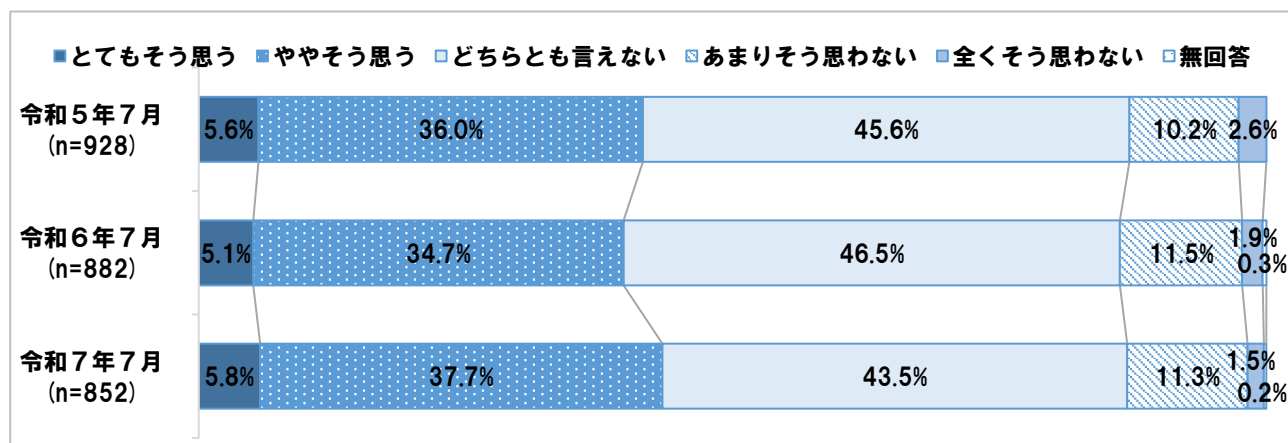
- ①全体では、「とてもそう思う」と「ややそう思う」を合わせた『肯定的な意見』が 43.5%、「あまりそう思わない」と「全くそう思わない」を合わせた『否定的な意見』は12.8%となっており、『肯定的な意見』が『否定的な意見』を大きく上回っている。
- ②年度別では、『肯定的な意見』の割合について、令和6年度と7年度の間に大きな差は見られない。
- ③性別では、『肯定的な意見』の割合について、男性よりも女性が高くなっている。
- ④年代別では、全ての年代において、『肯定的な意見』が『否定的な意見』を上回っている。
- ⑤地域別では、全般的に『肯定的な意見』が『否定的な意見』を大きく上回っている。

#### ① 全体

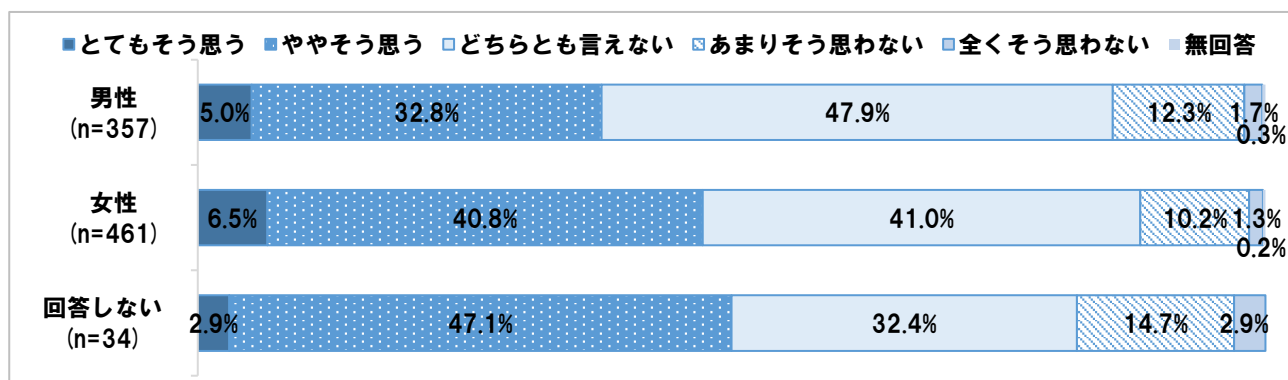
(n=852)



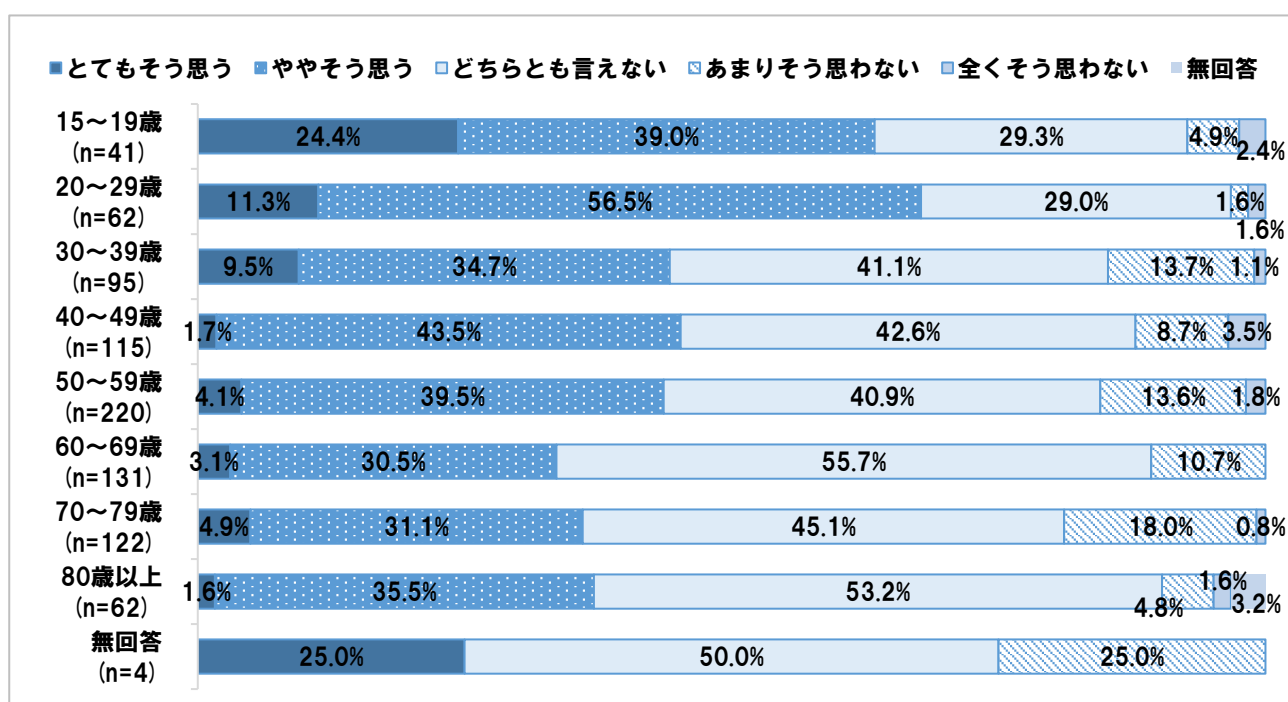
#### ② 年度別推移



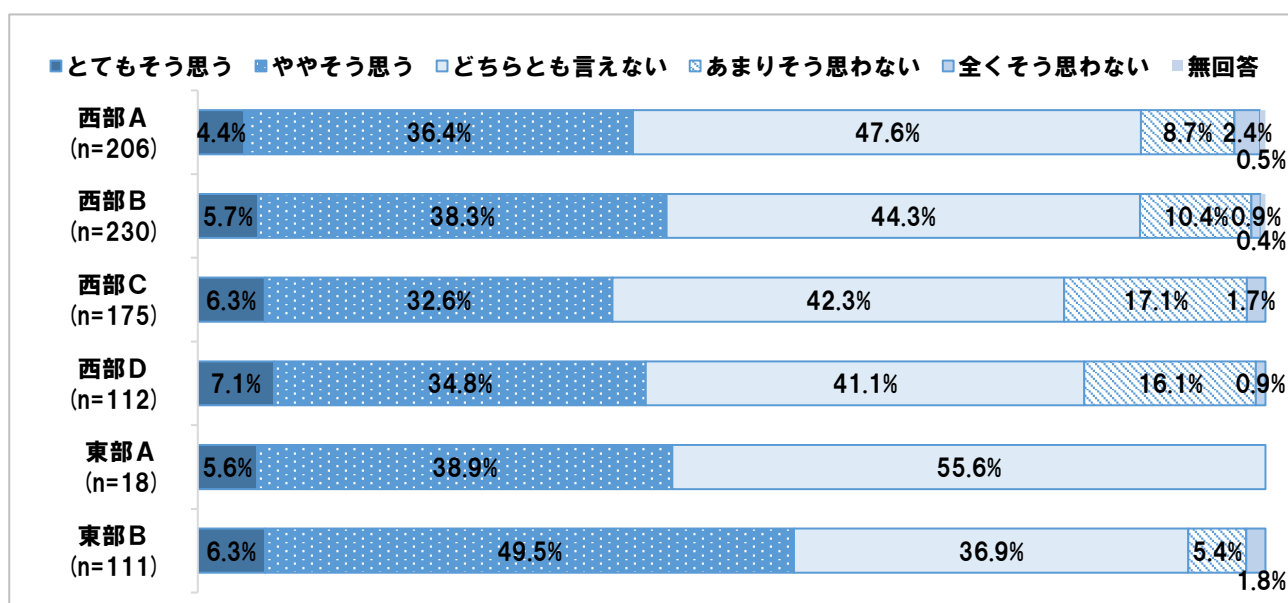
### ③ 性別



### ④ 年代別



### ⑤ 地域別 ※東部Aに関しては、回収サンプル数が少ないため、分析結果の数値は参考値とする。

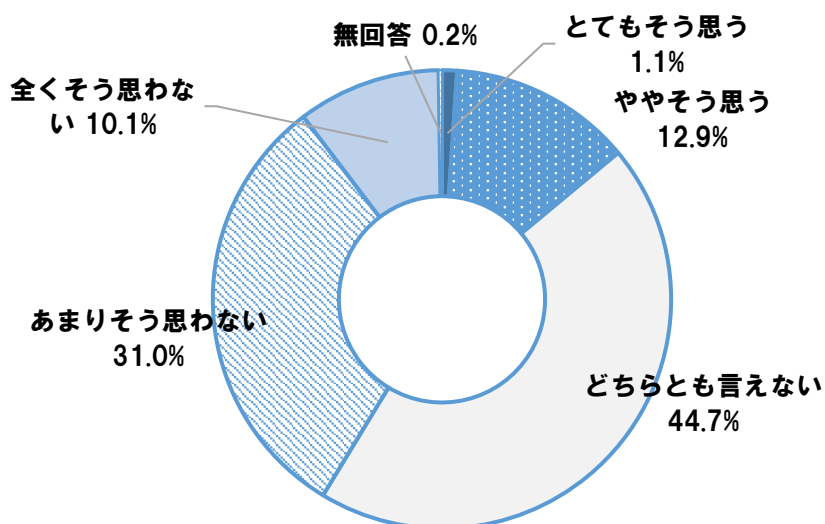


### 問39 バリアフリー化が進んでおり、誰にとっても暮らしやすい（〇は1つ）

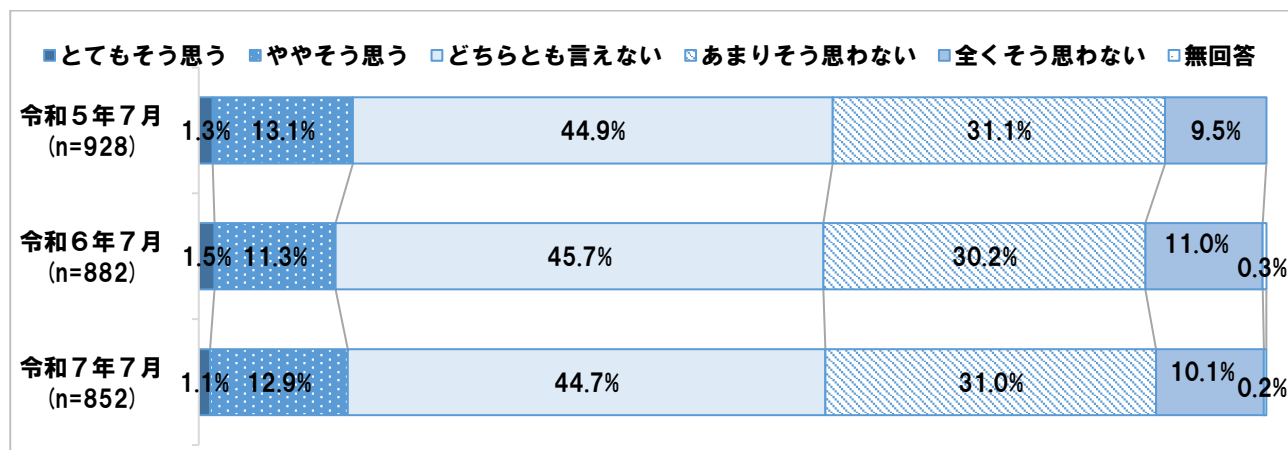
- ①全体では、「とても思う」と「やや思う」を合わせた『肯定的な意見』が14.0%、「あまりそう思わない」と「全くそう思わない」を合わせた『否定的な意見』は41.1%となっており、『否定的な意見』が『肯定的な意見』を大きく上回っている。
- ②年度別では、『肯定的な意見』の割合について、令和6年度と7年度の間に大きな差は見られない。
- ③性別では、『肯定的な意見』の割合について、男女間に大きな差は見られない。
- ④年代別では、15～19歳を除く全ての年代において、『否定的な意見』が『肯定的な意見』を上回っている。
- ⑤地域別では、全般的に『否定的な意見』が『肯定的な意見』を大きく上回っている。

#### ① 全体

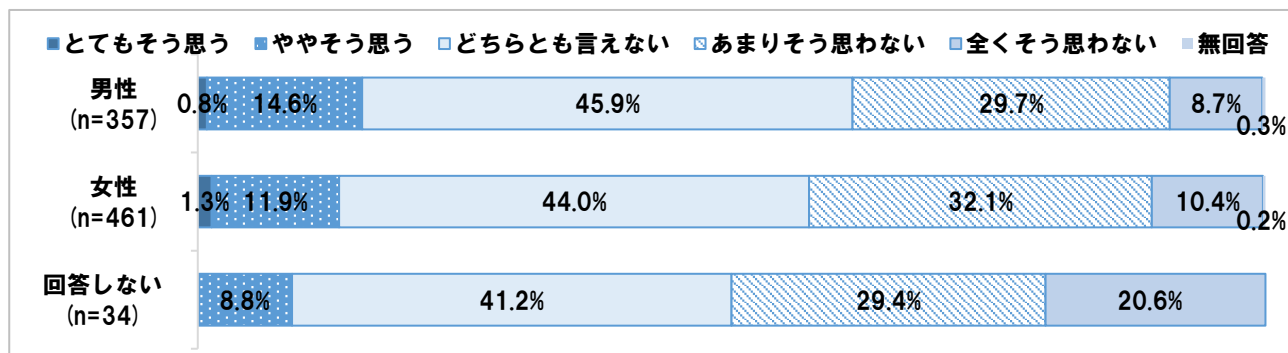
(n=852)



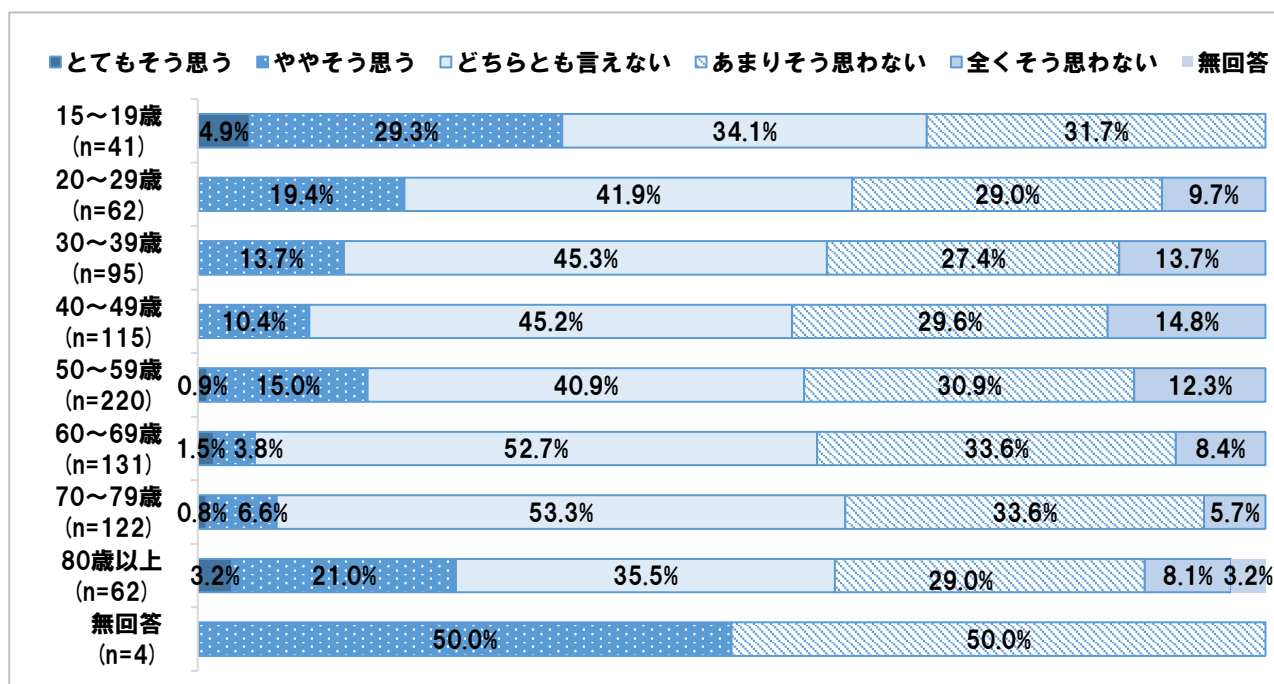
#### ② 年度別推移



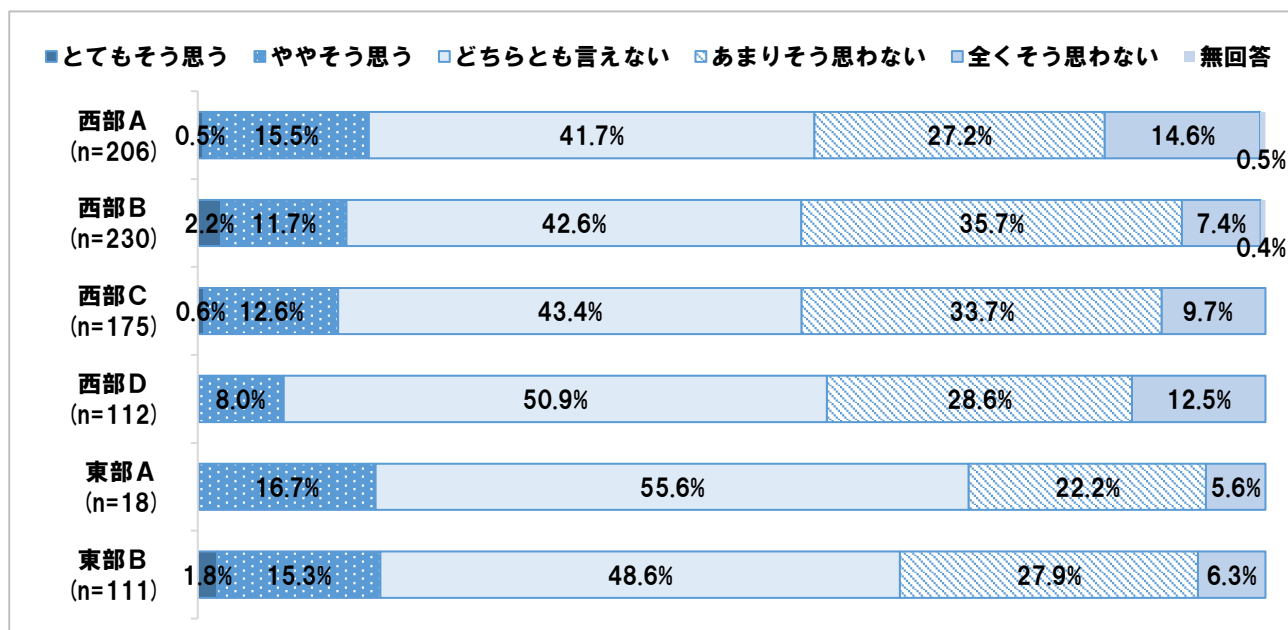
### ③ 性別



### ④ 年代別



### ⑤ 地域別 ※東部Aに関しては、回収サンプル数が少ないため、分析結果の数値は参考値とする。

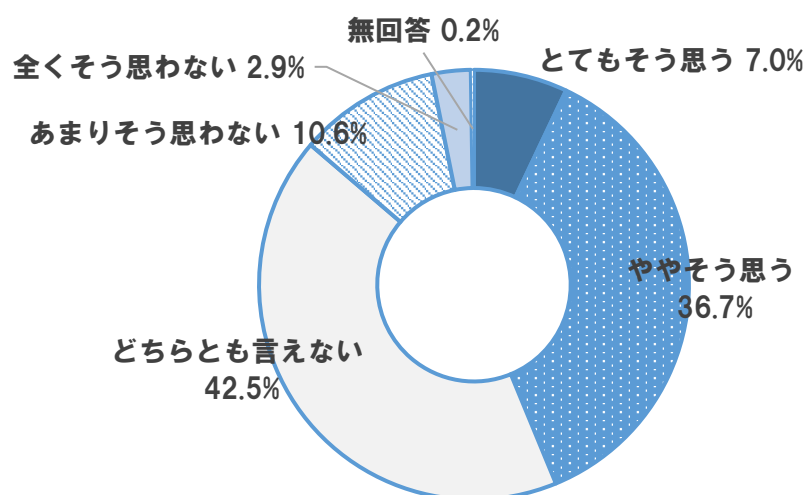


## 問40 がん検診などの各種健診が充実している（〇は1つ）

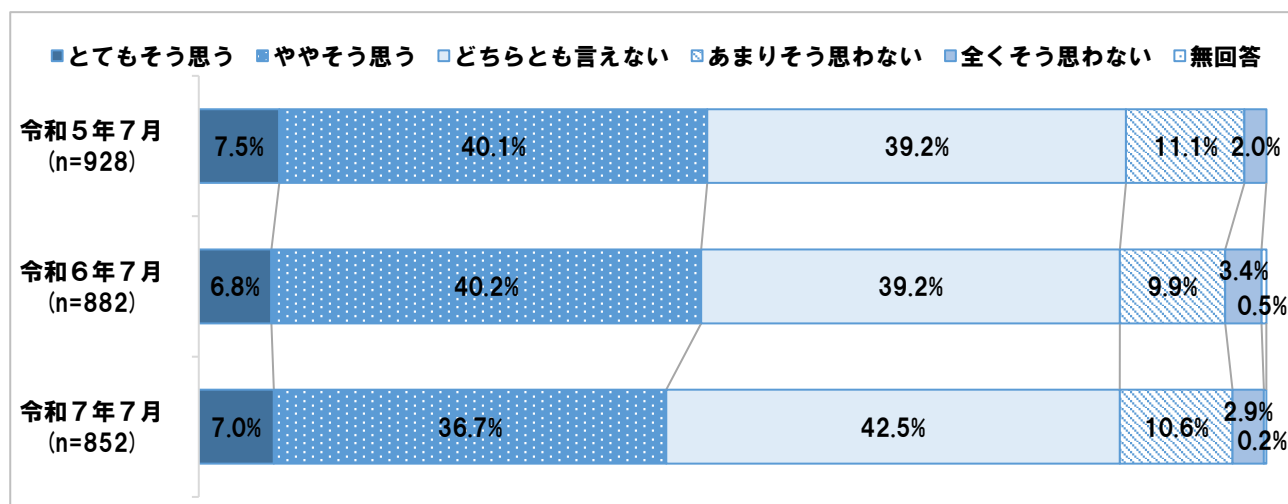
- ①全体では、「とてもそう思う」と「ややそう思う」を合わせた『肯定的な意見』が43.7%、「あまりそう思わない」と「全くそう思わない」を合わせた『否定的な意見』は13.5%となっており、『肯定的な意見』が『否定的な意見』を大きく上回っている。
- ②年度別では、『肯定的な意見』の割合について、令和6年度と7年度の間に大きな差は見られない。
- ③性別では、『肯定的な意見』の割合について、男性よりも女性が高くなっている。
- ④年代別では、全ての年代において、『肯定的な意見』が『否定的な意見』を上回っている。
- ⑤地域別では、全般的に『肯定的な意見』が『否定的な意見』を大きく上回っている。

### ① 全体

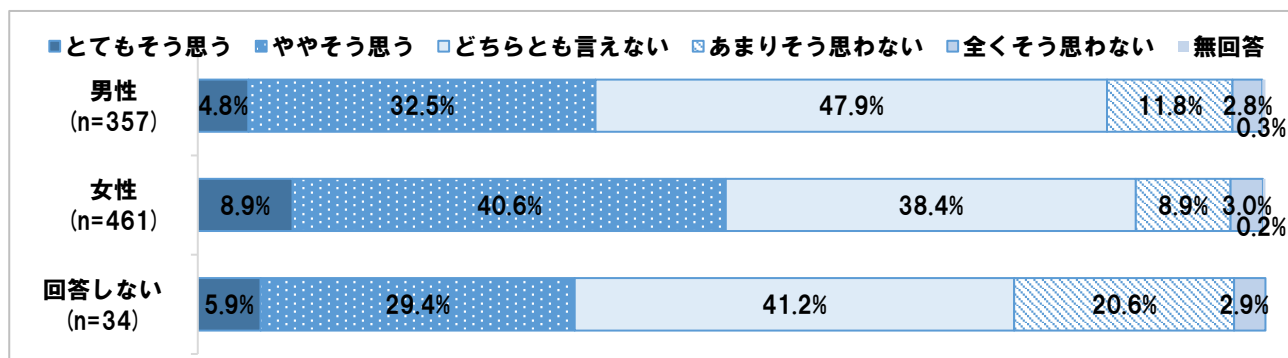
(n=852)



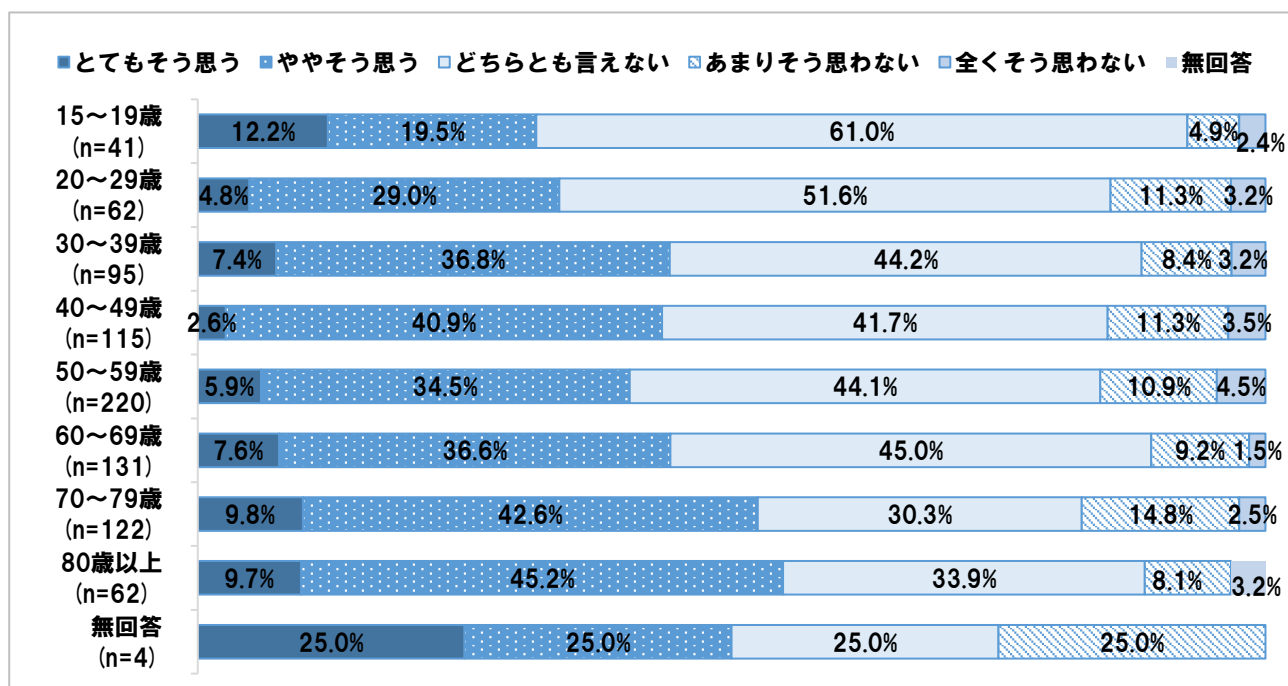
### ② 年度別推移



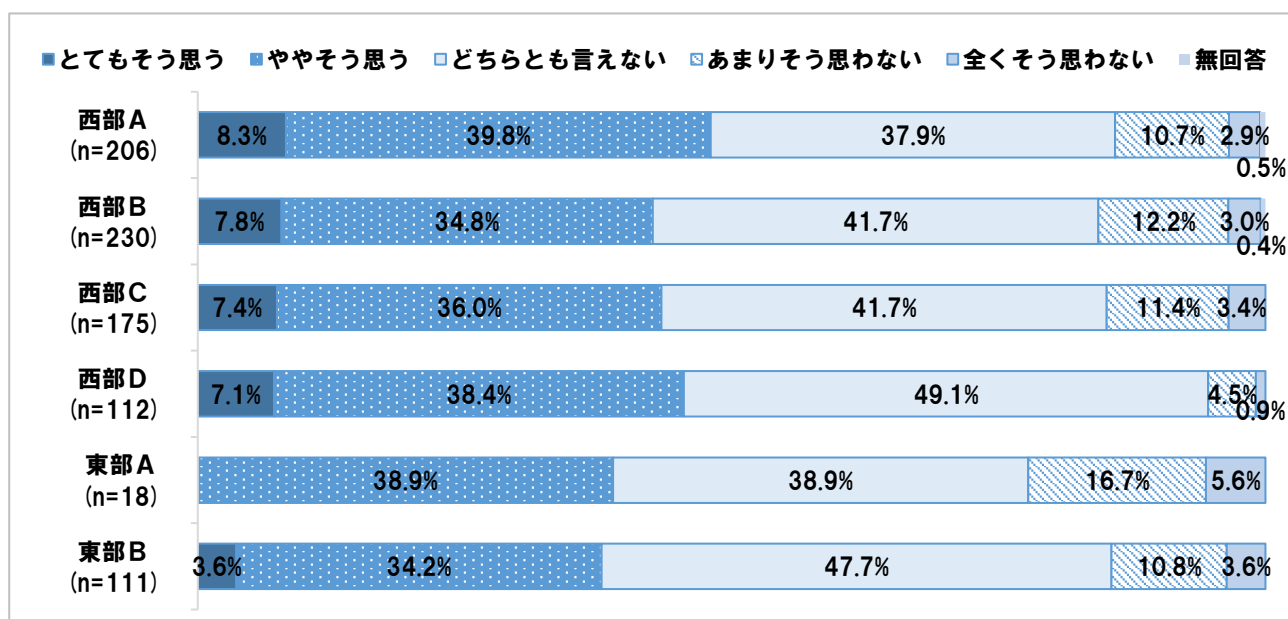
### ③ 性別



### ④ 年代別



### ⑤ 地域別 ※東部Aに関しては、回収サンプル数が少ないため、分析結果の数値は参考値とする。

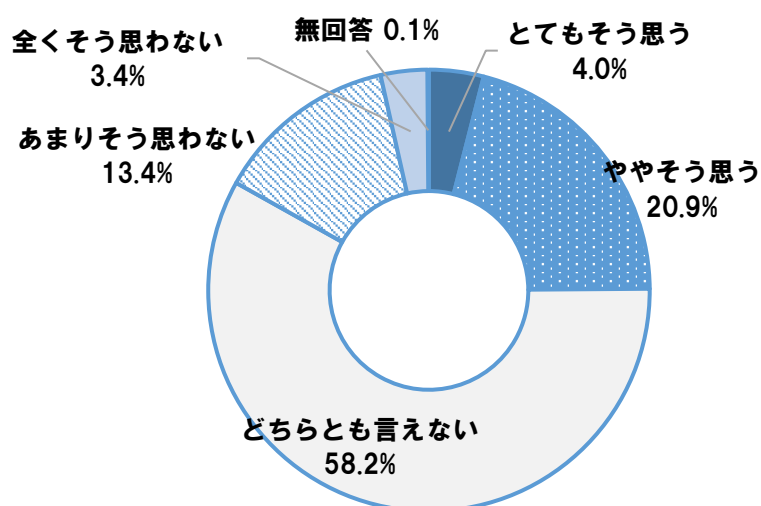


## 問41 介護保険等の高齢者支援サービスが充実している（〇は1つ）

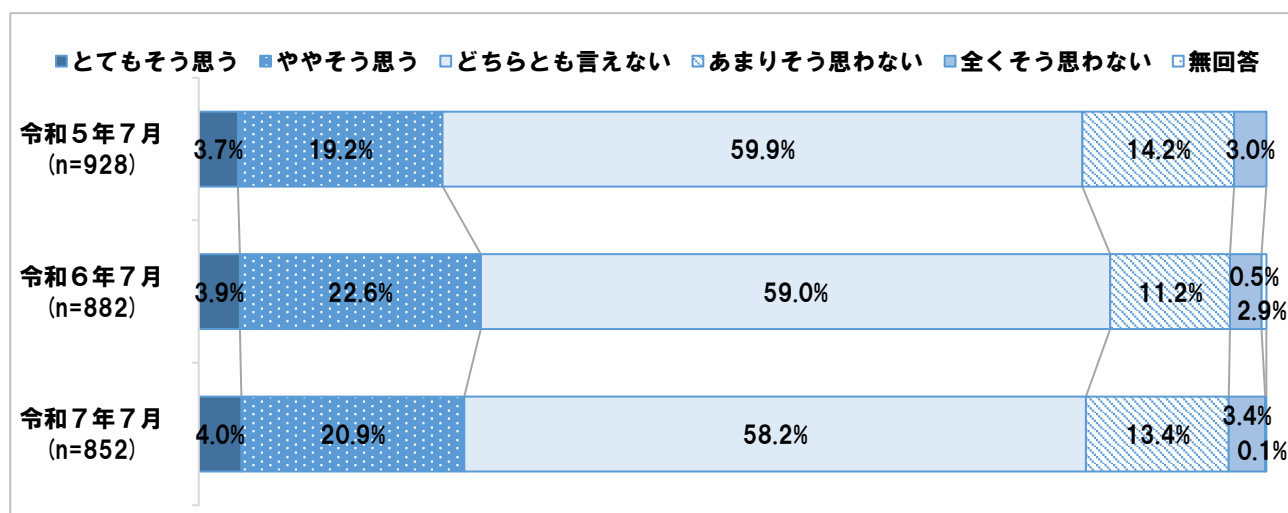
- ①全体では、「とてもそう思う」と「ややそう思う」を合わせた『肯定的な意見』が24.9%、「あまりそう思わない」と「全くそう思わない」を合わせた『否定的な意見』は16.8%となっており、『肯定的な意見』が『否定的な意見』を上回っている。
- ②年度別では、『肯定的な意見』の割合について、令和6年度と7年度の間に大きな差は見られない。
- ③性別では、『肯定的な意見』の割合について、男女間に大きな差は見られない。
- ④年代別では、60代を除く全ての年代において、『肯定的な意見』が『否定的な意見』を上回っている。
- ⑤地域別では、全般的に『肯定的な意見』が『否定的な意見』を上回っている。

### ① 全体

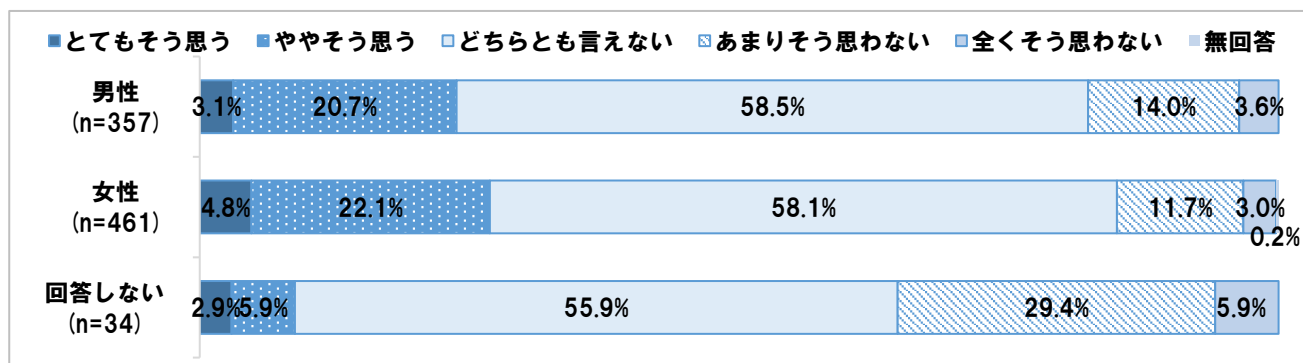
(n=852)



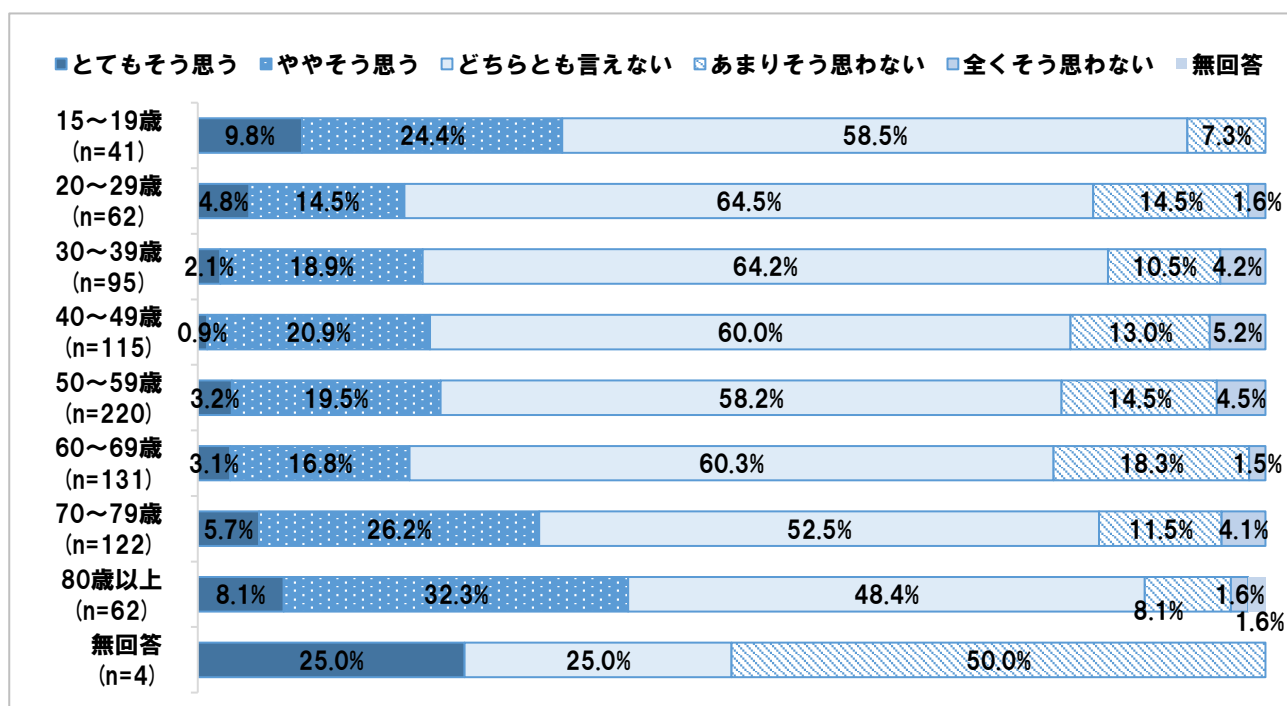
### ② 年度別推移



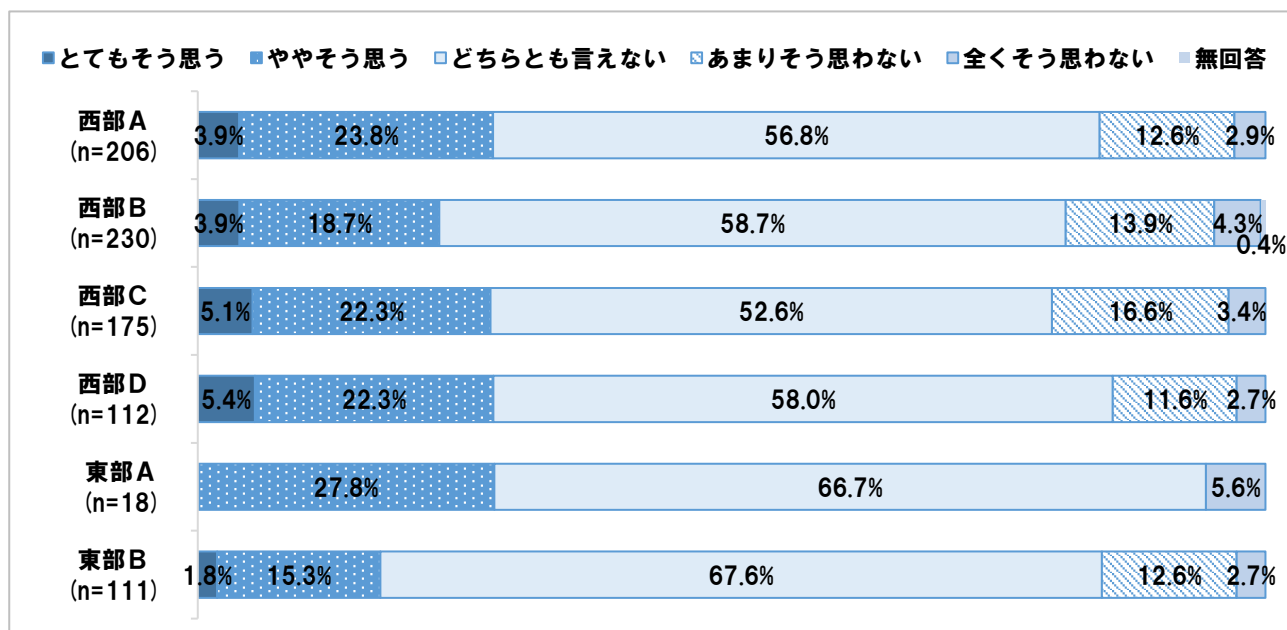
### ③ 性別



### ④ 年代別



### ⑤ 地域別 ※東部Aに関しては、回収サンプル数が少ないため、分析結果の数値は参考値とする。

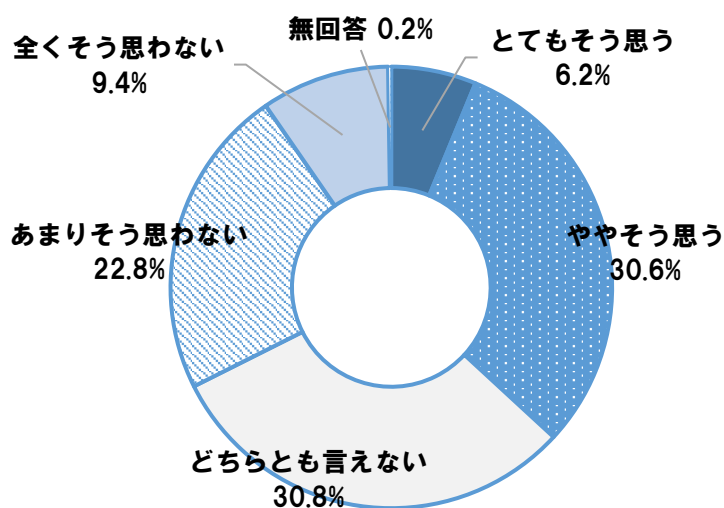


## 問42 診療所や病院などの診療機関が充実している（〇は1つ）

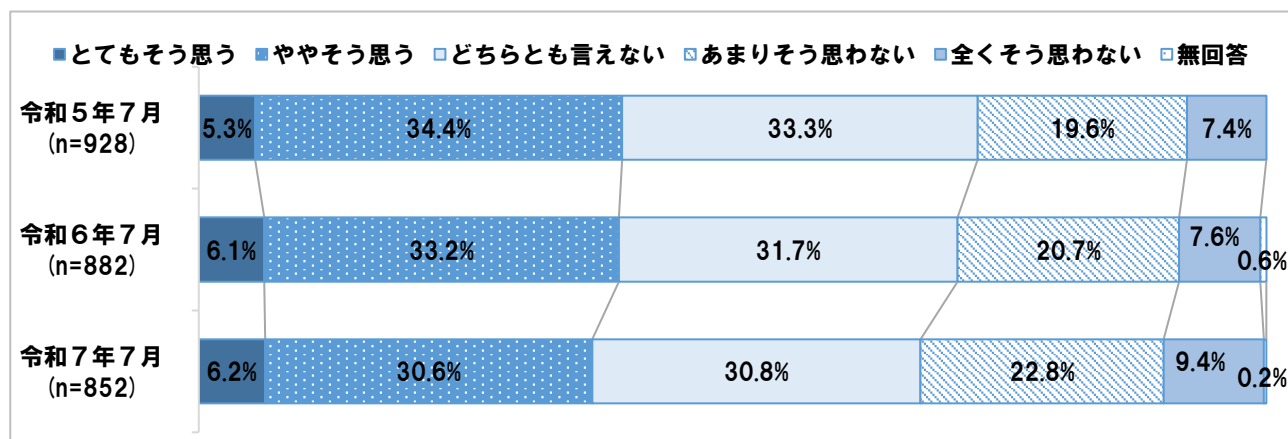
- ①全体では、「とてもそう思う」と「ややそう思う」を合わせた『肯定的な意見』が 36.8%、「あまりそう思わない」と「全くそう思わない」を合わせた『否定的な意見』は 32.2%となっており、ほぼ同じ割合となっている。
- ②年度別では、『肯定的な意見』の割合について、令和6年度と7年度の間に大きな差は見られない。
- ③性別では、『肯定的な意見』の割合について、女性よりも男性が高くなっている。
- ④年代別では、30代、40代、60代を除く年代で、『肯定的な意見』が『否定的な意見』を上回っている。
- ⑤地域別では、全ての西部エリアにおいて、『肯定的な意見』が『否定的な意見』を上回っているが、東部エリアでは、『否定的な意見』が『肯定的な意見』を上回っている。

### ① 全体

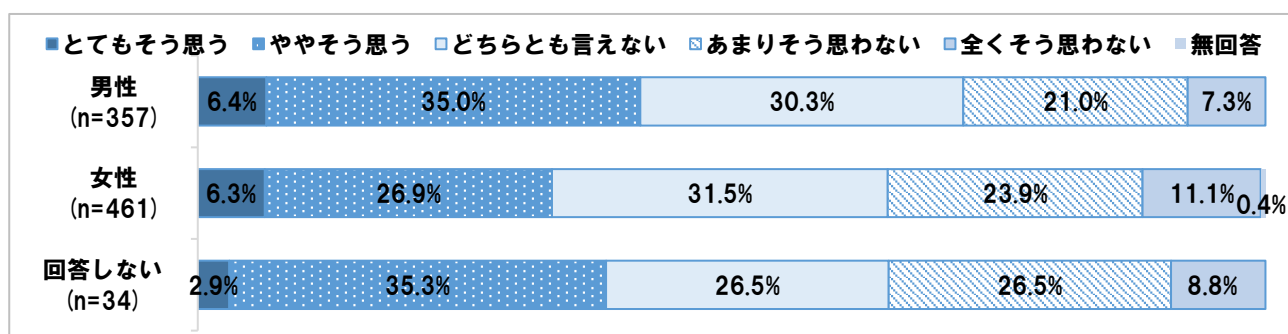
(n=852)



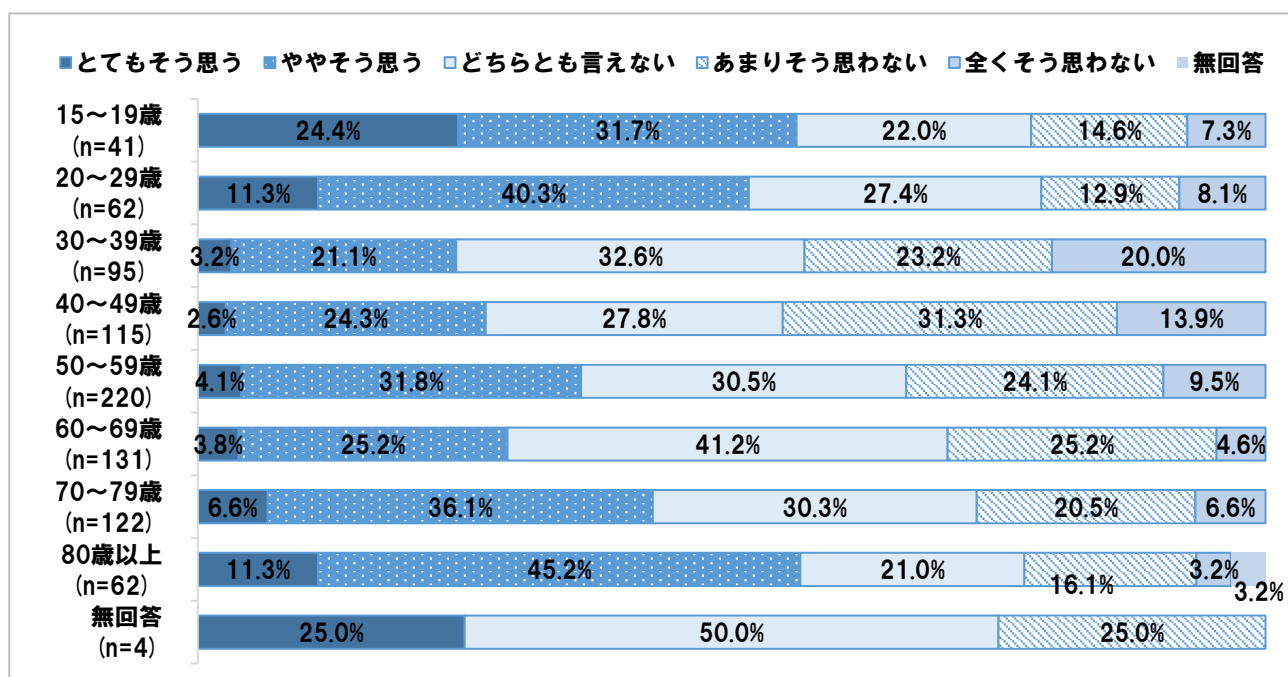
### ② 年度別推移



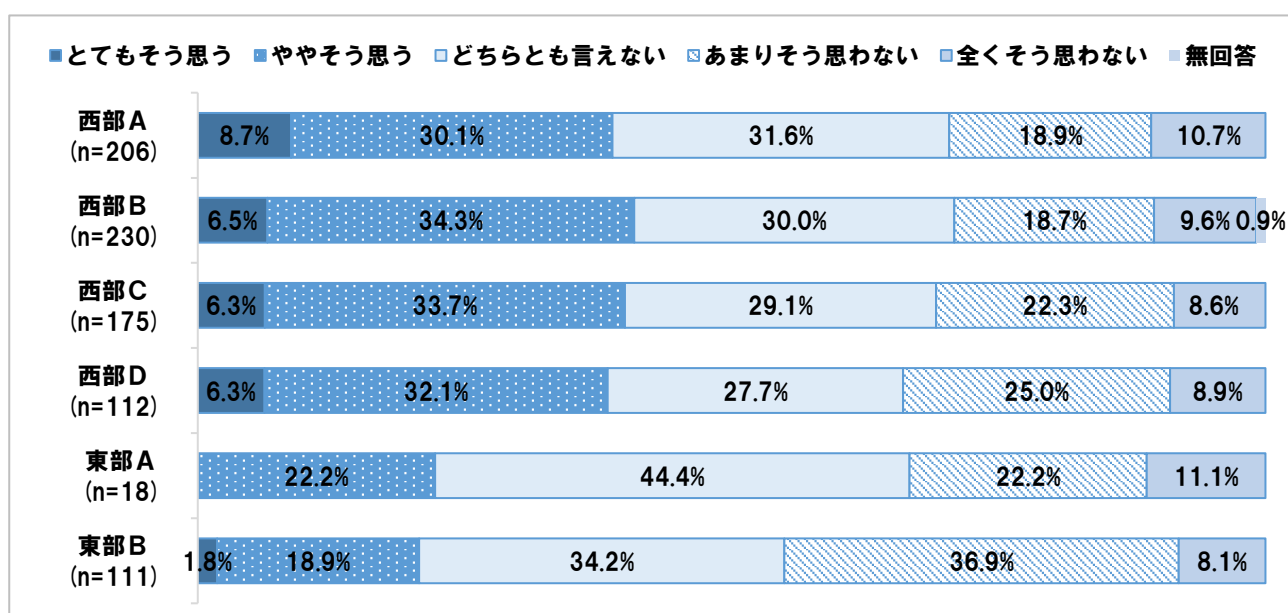
### ③ 性別



### ④ 年代別



### ⑤ 地域別 ※東部Aに関しては、回収サンプル数が少ないため、分析結果の数値は参考値とする。

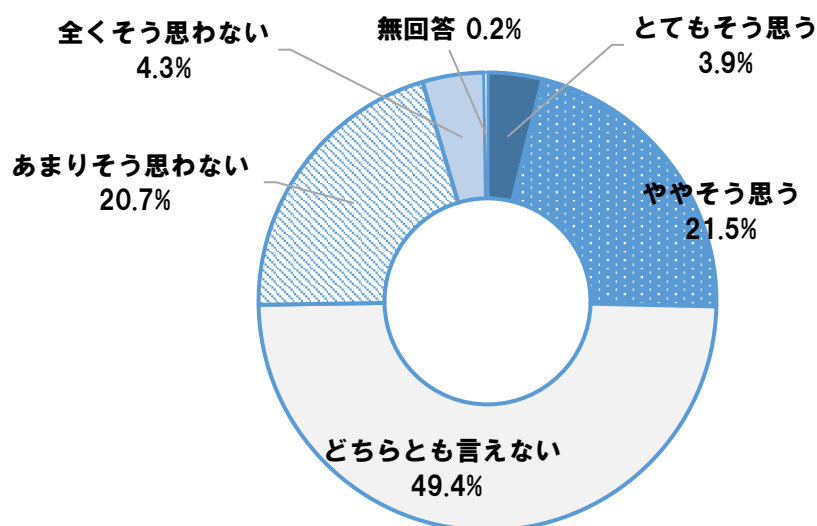


### 問43 地域住民によるウォーキングなどの健康活動が盛んだ（〇は1つ）

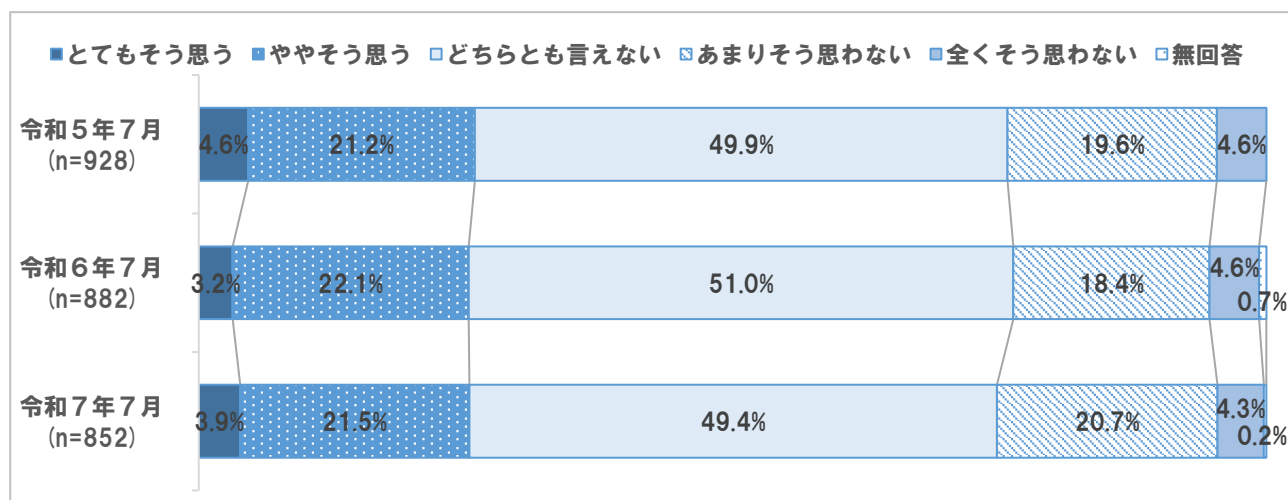
- ①全体では、「とてもそう思う」と「ややそう思う」を合わせた『肯定的な意見』が 25.4%、「あまりそう思わない」と「全くそう思わない」を合わせた『否定的な意見』は25.0%となっており、ほぼ同じ割合となっている。
- ②年度別では、『肯定的な意見』の割合について、令和6年度と7年度の間に大きな差は見られない。
- ③性別では、『肯定的な意見』の割合について、男女間に大きな差は見られない。
- ④年代別では、40代、60代、70代において、『否定的な意見』が『肯定的な意見』を上回っている。
- ⑤地域別では、西部 A、西部 B エリアにおいて、『否定的な意見』が『肯定的な意見』を上回っている。

#### ① 全体

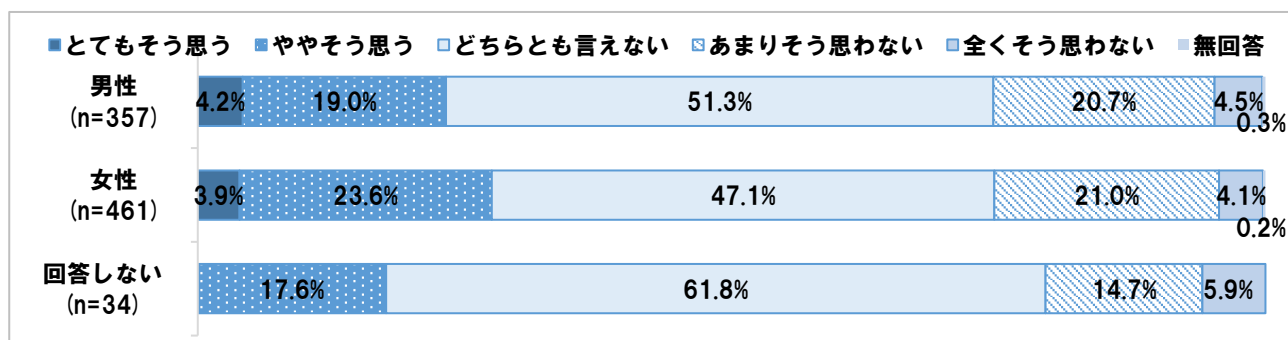
(n=852)



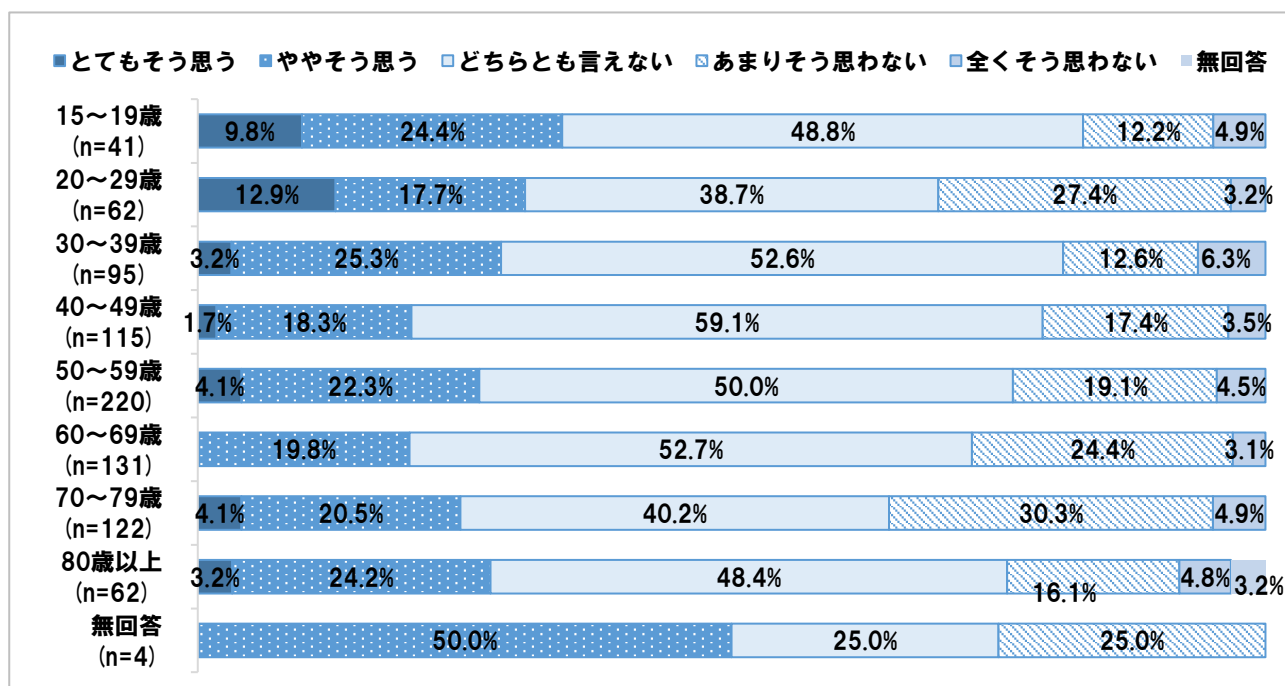
#### ② 年度別推移



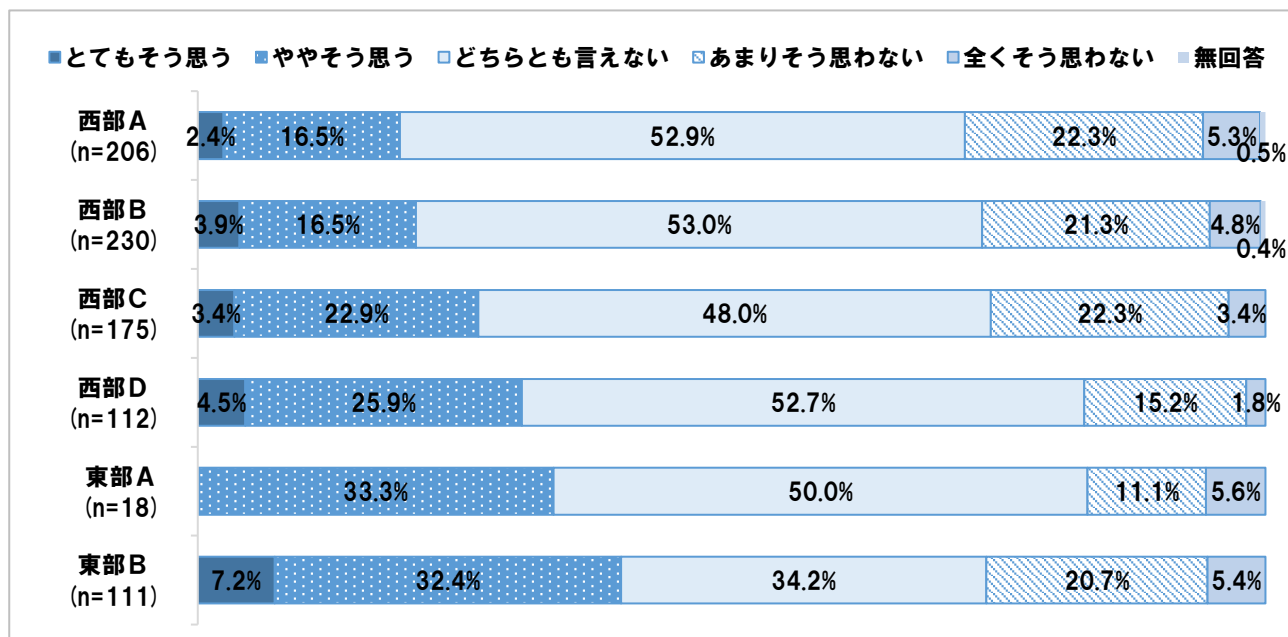
### ③ 性別



### ④ 年代別



### ⑤ 地域別 ※東部Aに関しては、回収サンプル数が少ないため、分析結果の数値は参考値とする。

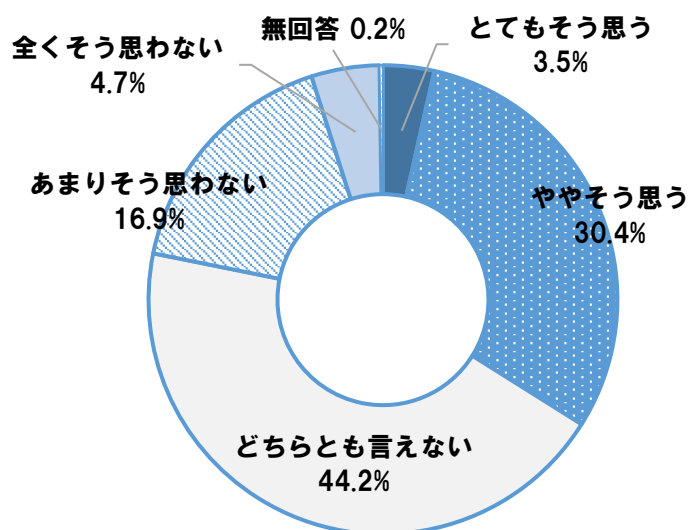


#### 問44 デジタル技術を活用した行政サービス(手続きや相談等)が充実している (〇は1つ)

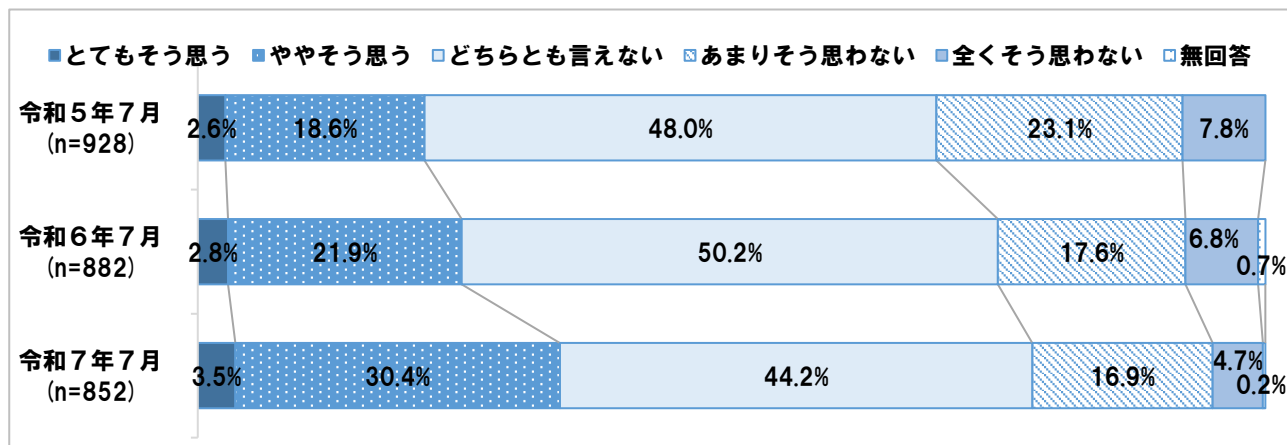
- ①全体では、「とてもそう思う」と「ややそう思う」を合わせた『肯定的な意見』が 33.9%、「あまりそう思わない」と「全くそう思わない」を合わせた『否定的な意見』は21.6%となっており、『肯定的な意見』が『否定的な意見』を上回っている。
- ②年度別では、『肯定的な意見』の割合について、令和6年度より7年度が高くなっている。
- ③性別では、『肯定的な意見』の割合について、男女間に大きな差は見られない。
- ④年代別では、全ての年代において、『肯定的な意見』が『否定的な意見』を上回っている。
- ⑤地域別では、全般的に『肯定的な意見』が『否定的な意見』を上回っている。

##### ① 全体

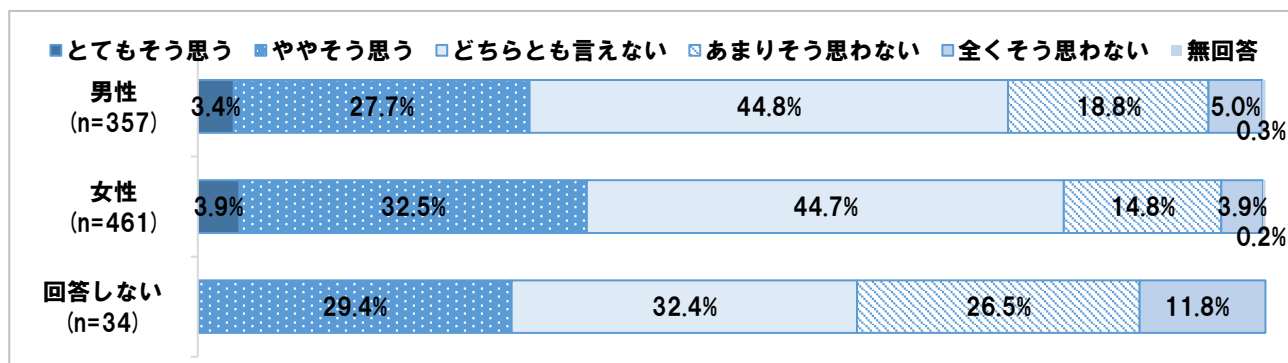
(n=852)



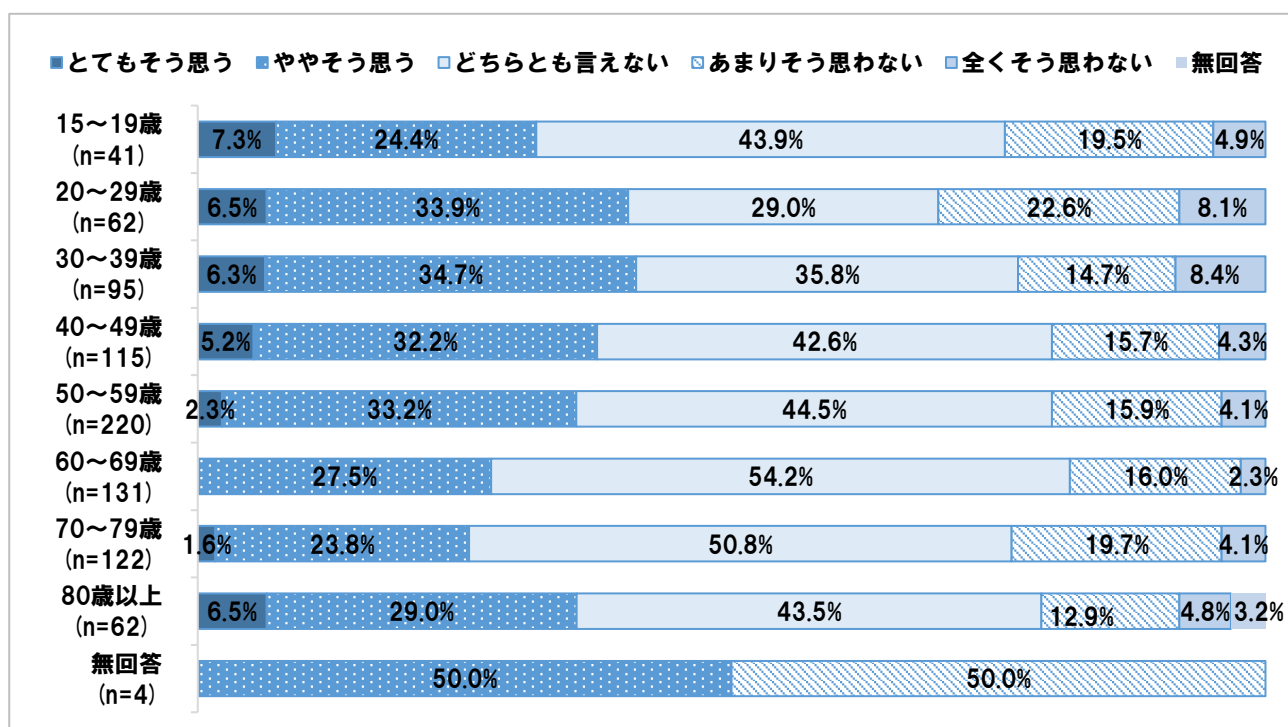
##### ② 年度別推移 ※令和5年度新規調査項目につき、令和4年度データなし



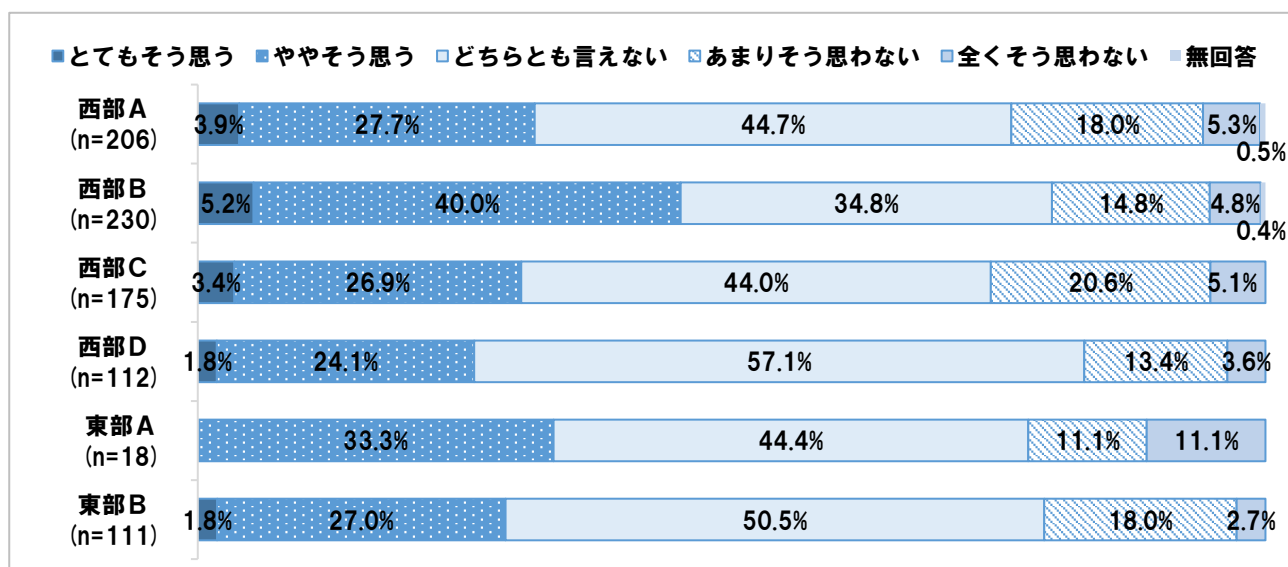
### ③ 性別



### ④ 年代別



### ⑤ 地域別 ※東部Aに関しては、回収サンプル数が少ないため、分析結果の数値は参考値とする。

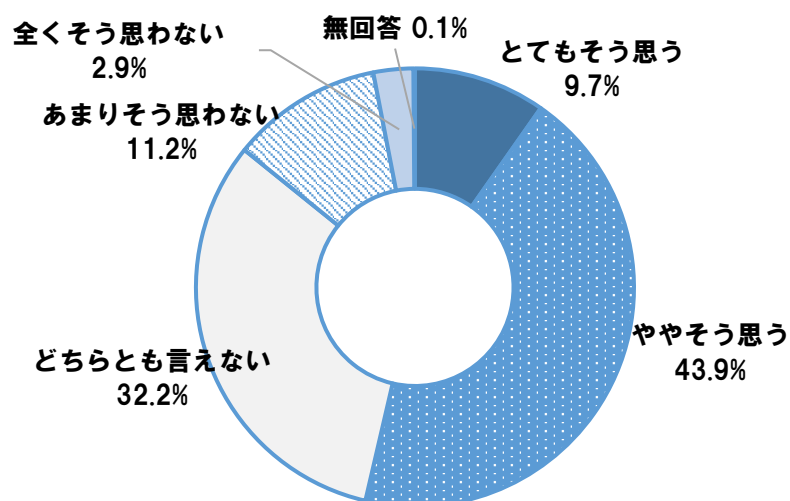


## 問45 市役所は行政機関として信頼できる（〇は1つ）

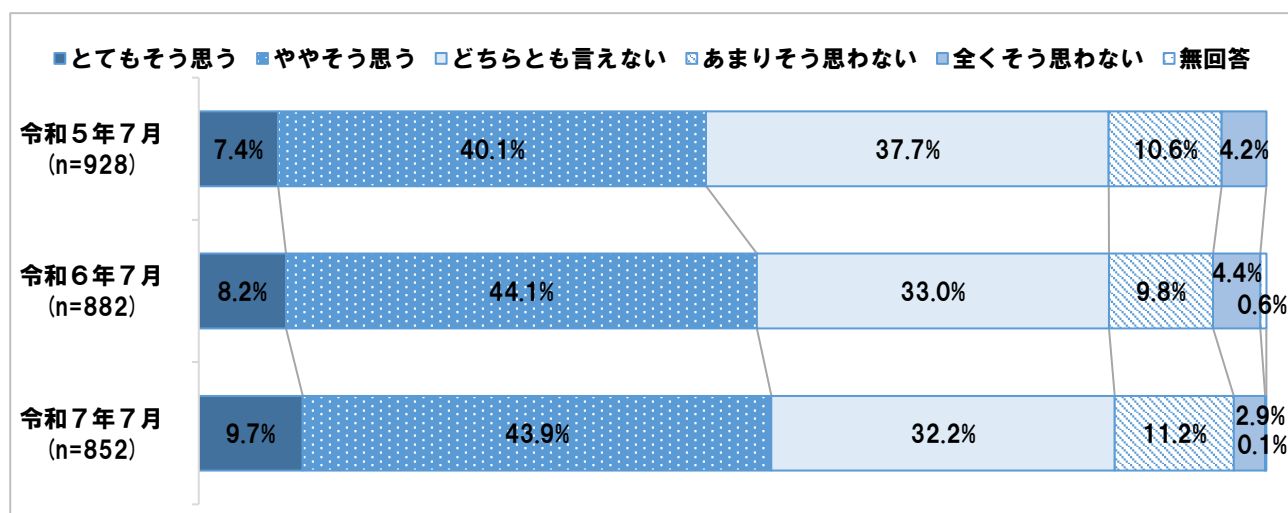
- ①全体では、「とてもそう思う」と「ややそう思う」を合わせた『肯定的な意見』が53.6%、「あまりそう思わない」と「全くそう思わない」を合わせた『否定的な意見』は14.1%となっており、『肯定的な意見』が『否定的な意見』を大きく上回っている。
- ②年度別では、『肯定的な意見』の割合について、令和6年度と7年度の間に大きな差は見られない。
- ③性別では、『肯定的な意見』の割合について、男女間に大きな差は見られない。
- ④年代別では、全ての年代において、『肯定的な意見』が『否定的な意見』を大きく上回っている。
- ⑤地域別では、全般的に『肯定的な意見』が『否定的な意見』を大きく上回っている。

### ① 全体

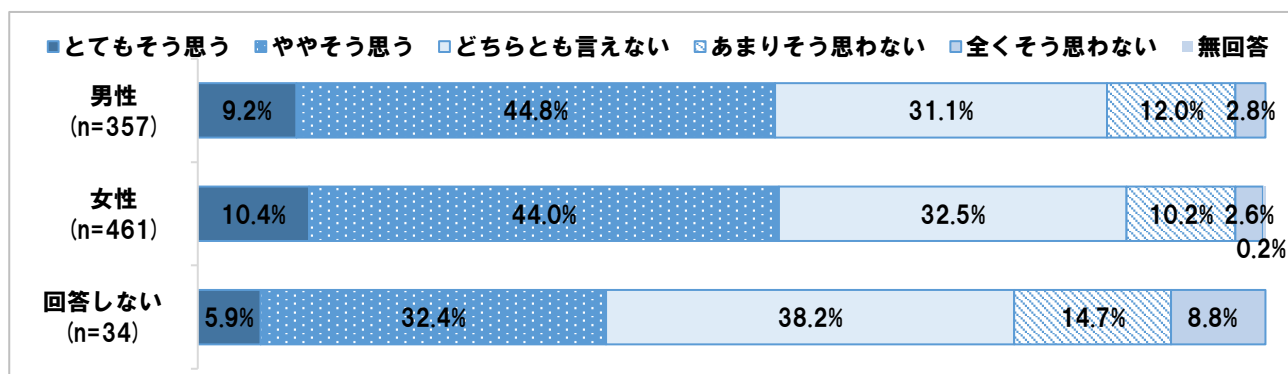
(n=852)



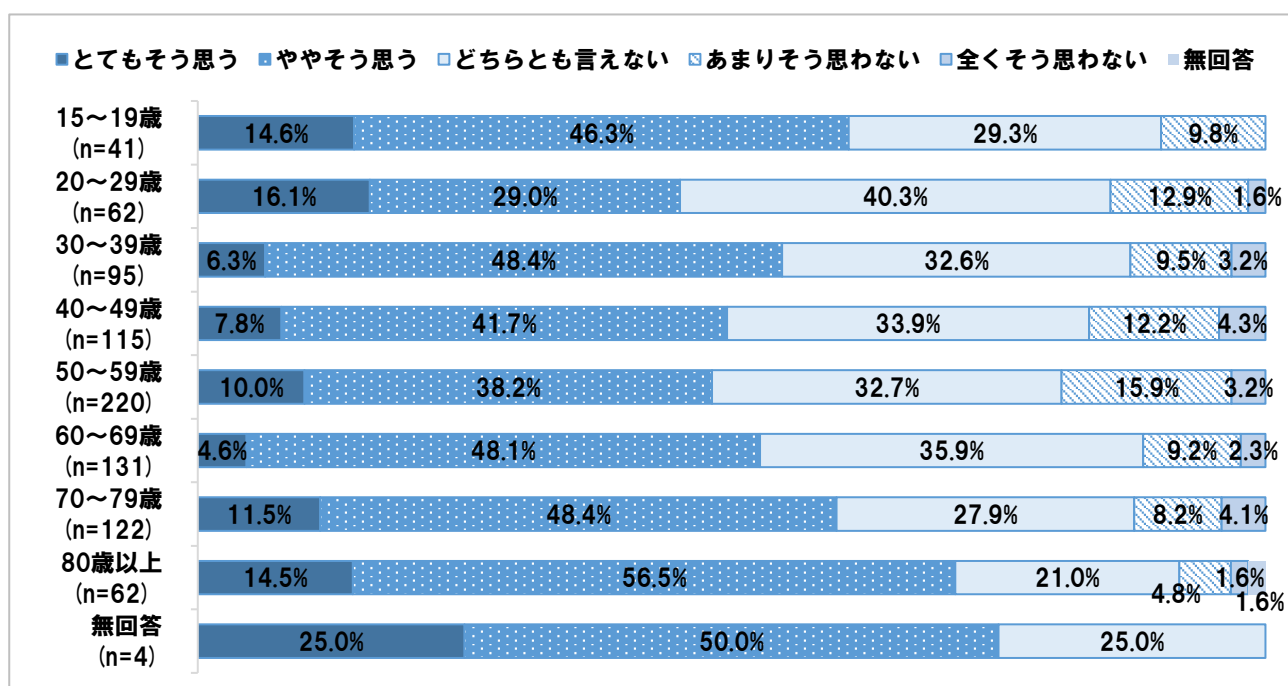
### ② 年度別推移 ※令和5年度新規調査項目につき、令和4年度データなし



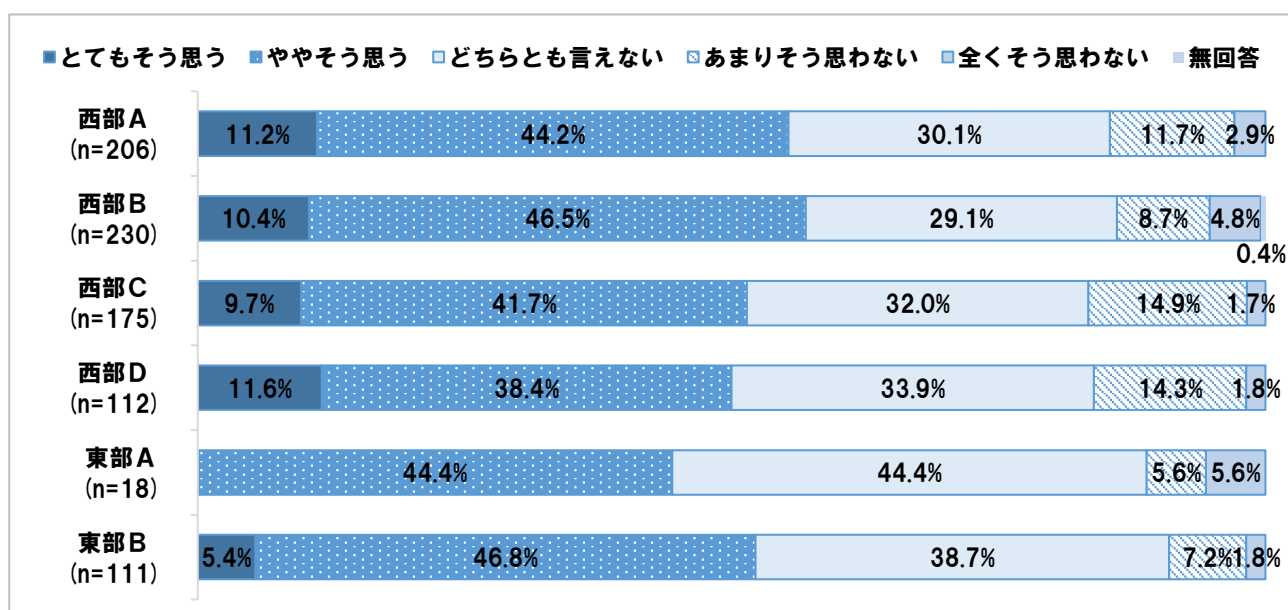
### ③ 性別



### ④ 年代別



### ⑤ 地域別 ※東部Aに関しては、回収サンプル数が少ないため、分析結果の数値は参考値とする。

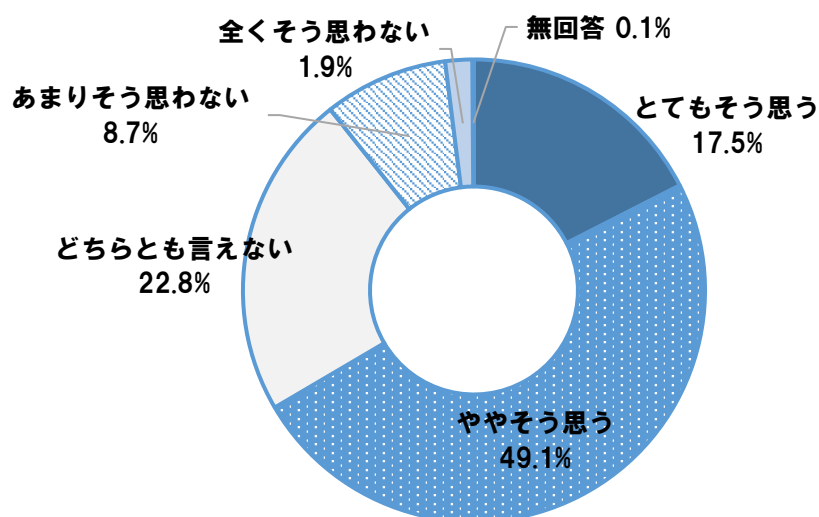


## 問46 四條畷市を住みよいまちだと思いますか（〇は1つ）

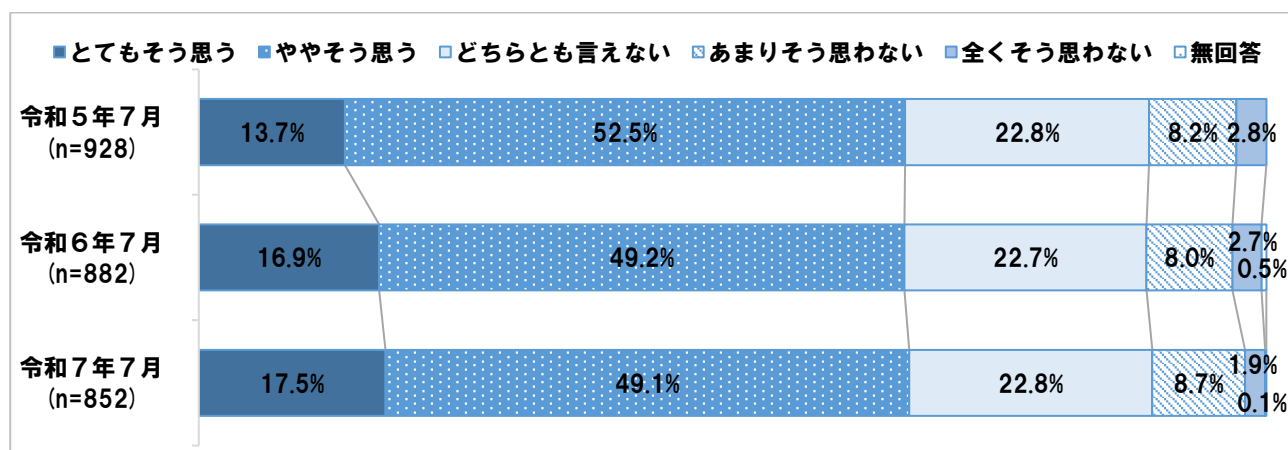
- ①全体では、「とてもそう思う」と「ややそう思う」を合わせた『肯定的な意見』が 66.6%、「あまりそう思わない」と「全くそう思わない」を合わせた『否定的な意見』は10.6%となっており、『肯定的な意見』が『否定的な意見』を大きく上回っている。
- ②年度別では、『肯定的な意見』の割合について、令和6年度と7年度の間に大きな差は見られない。
- ③性別では、『肯定的な意見』の割合について、男女間に大きな差は見られない。
- ④年代別では、全ての年代において、『肯定的な意見』が『否定的な意見』を大きく上回っている。
- ⑤地域別では、全般的に『肯定的な意見』が『否定的な意見』を大きく上回っている。

### ① 全体

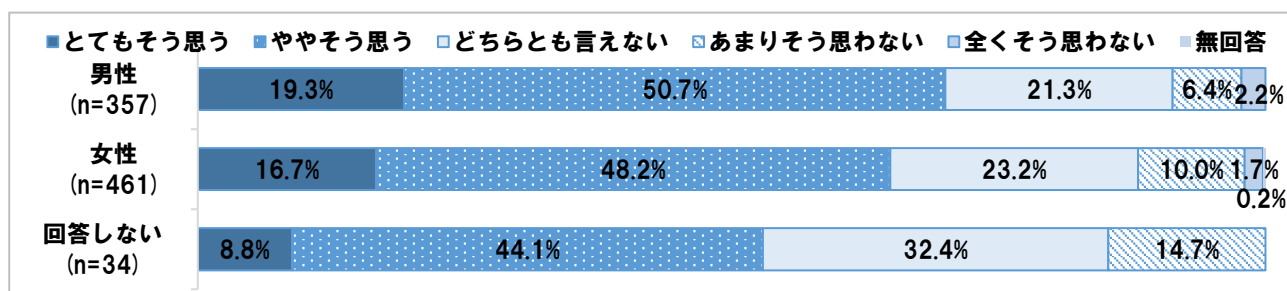
(n=852)



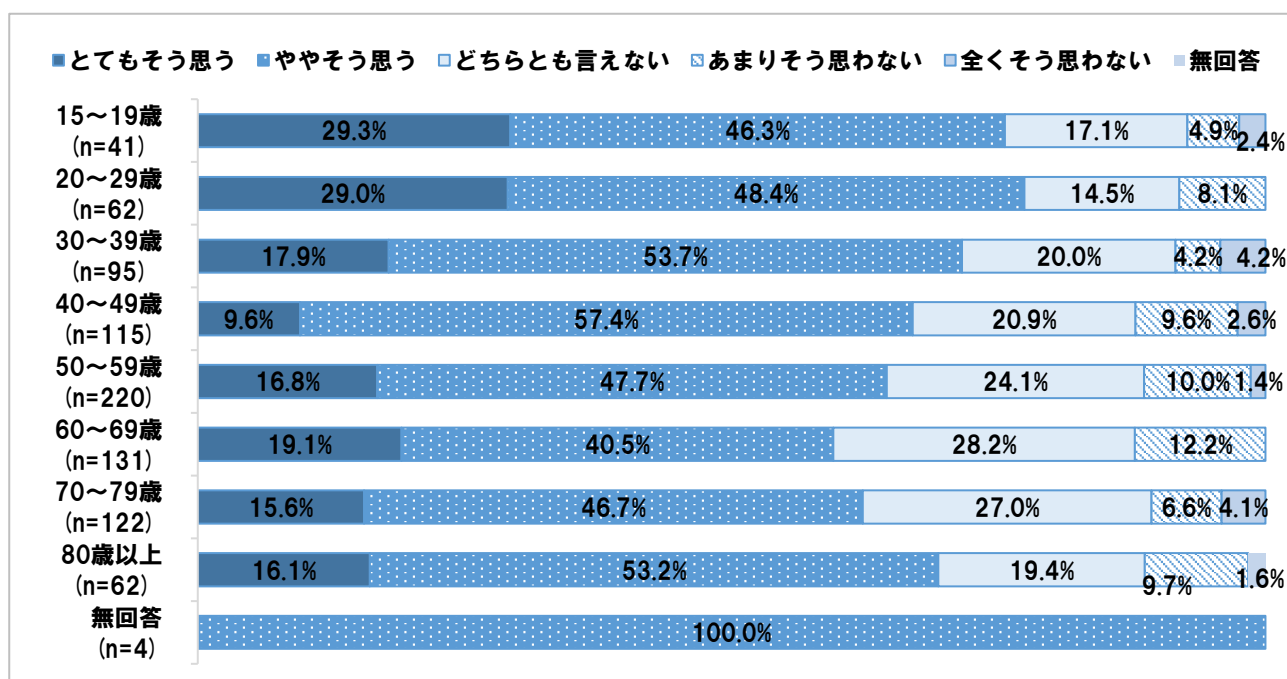
### ② 年度別推移



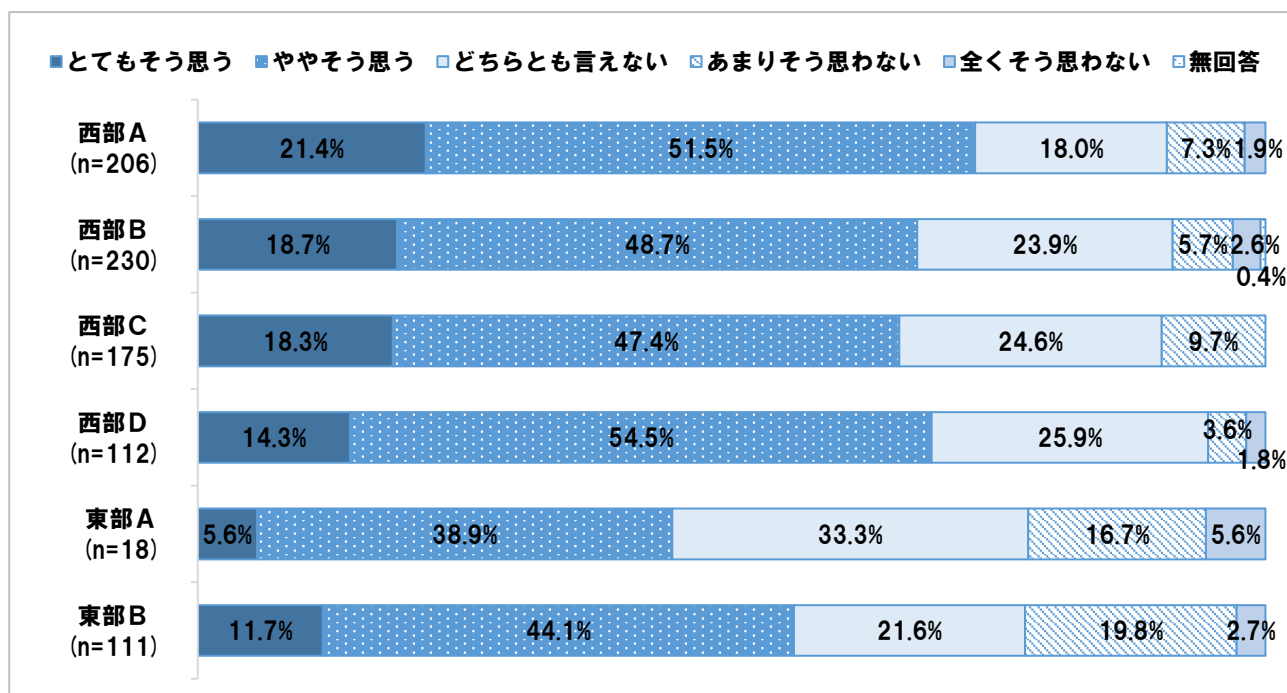
### ③ 性別



### ④ 年代別



### ⑤ 地域別 ※東部Aに関しては、回収サンプル数が少ないため、分析結果の数値は参考値とする。

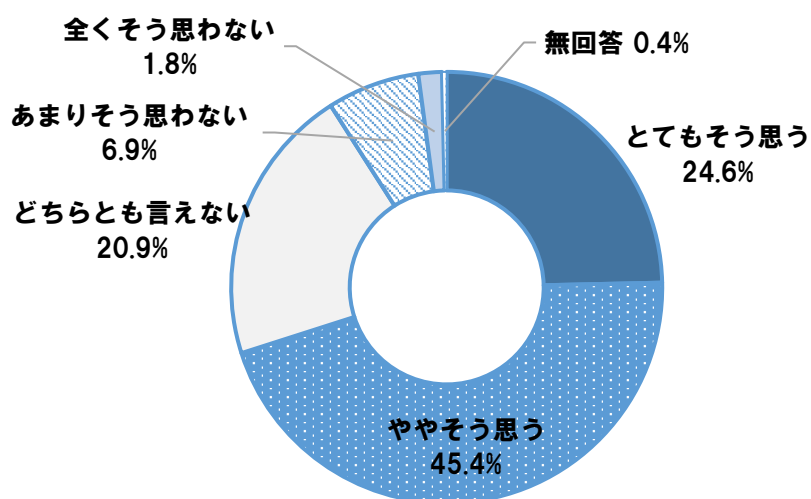


## 問47 四條畷市にこれからも住み続けたいと思いますか（〇は1つ）

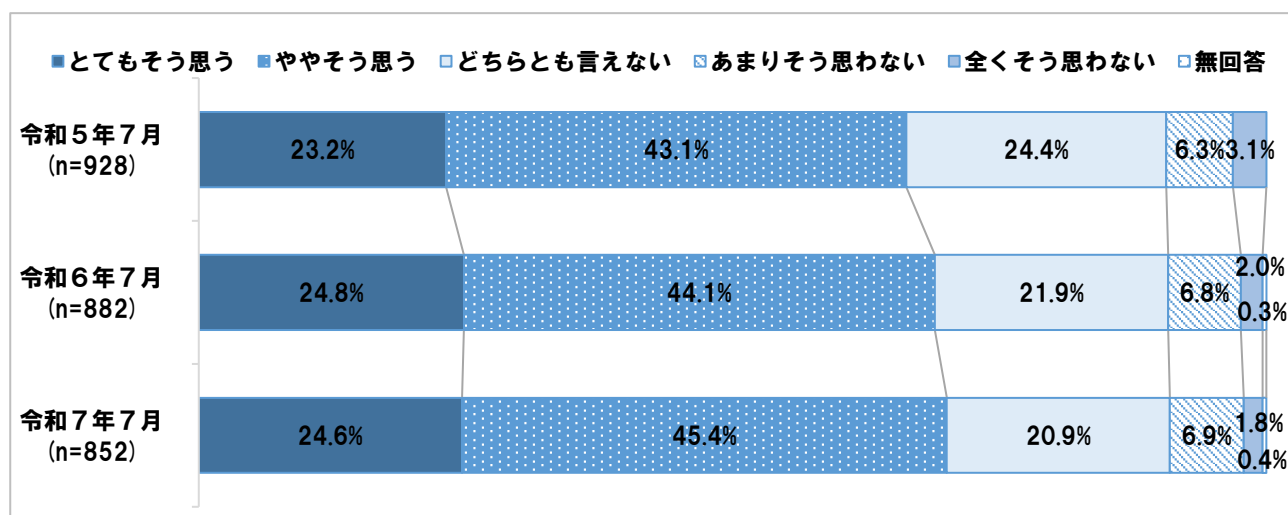
- ①全体では、「とてもそう思う」と「ややそう思う」を合わせた『肯定的な意見』が70.0%、「あまりそう思わない」と「全くそう思わない」を合わせた『否定的な意見』は8.7%となっており、『肯定的な意見』が『否定的な意見』を大きく上回っている。
- ②年度別では、『肯定的な意見』の割合について、令和6年度と7年度の間に大きな差は見られない。
- ③性別では、『肯定的な意見』の割合について、女性よりも男性が高くなっている。
- ④年代別では、全ての年代において、『肯定的な意見』が『否定的な意見』を大きく上回っている。
- ⑤地域別では、全般的に『肯定的な意見』が『否定的な意見』を大きく上回っている。

### ① 全体

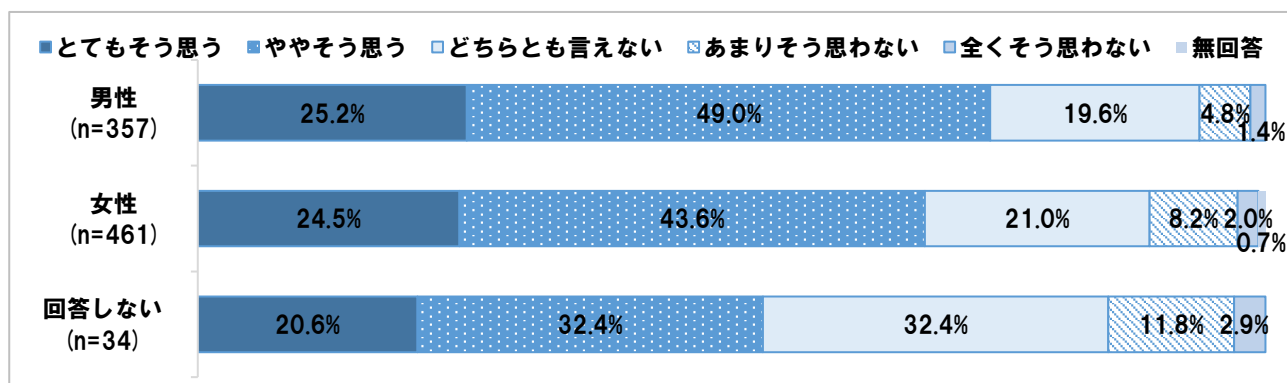
(n=852)



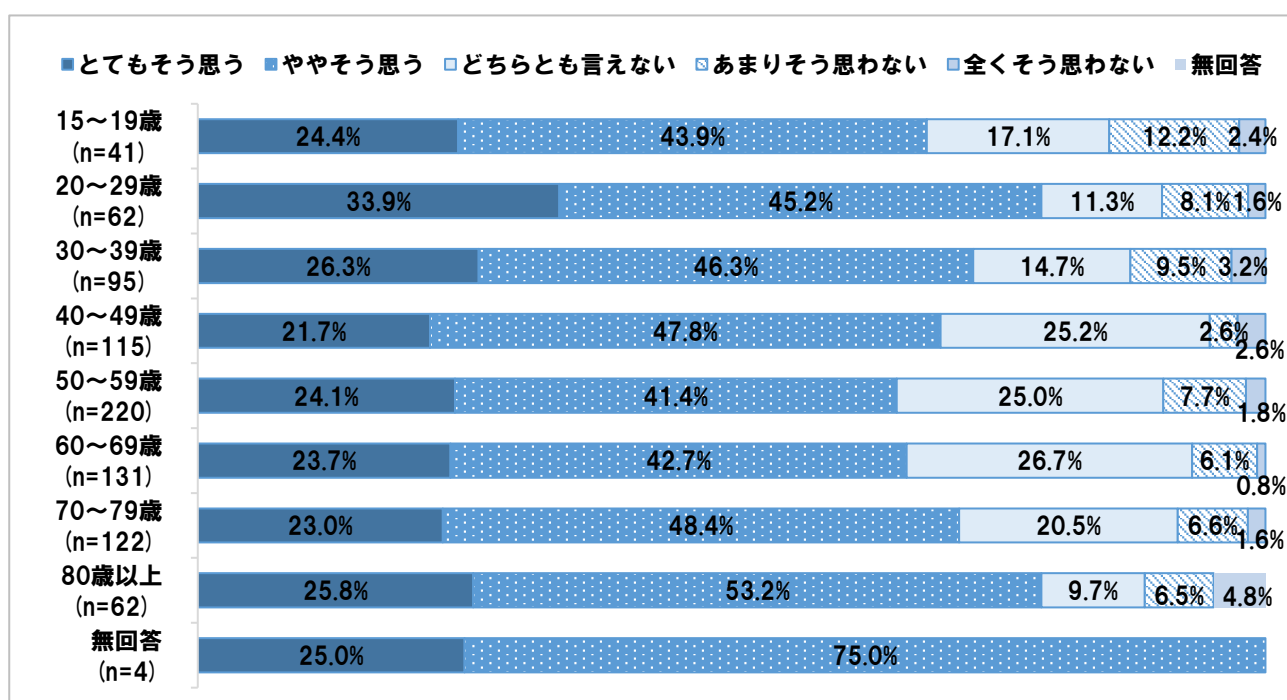
### ② 年度別推移



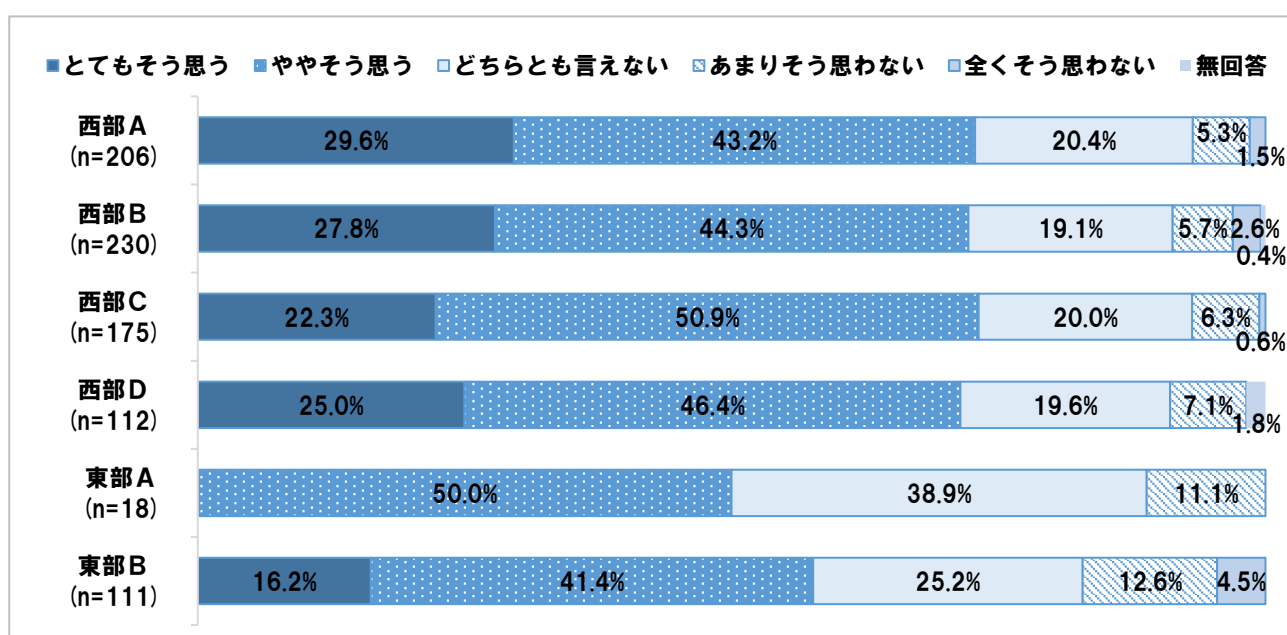
### ③ 性別



### ④ 年代別



### ⑤ 地域別 ※東部Aに関しては、回収サンプル数が少ないため、分析結果の数値は参考値とする。



**問48-1 問47で、「とてもそう思う」「ややそう思う」に回答された方にお伺いします。そう思う理由は何ですか（〇は3つまで）**

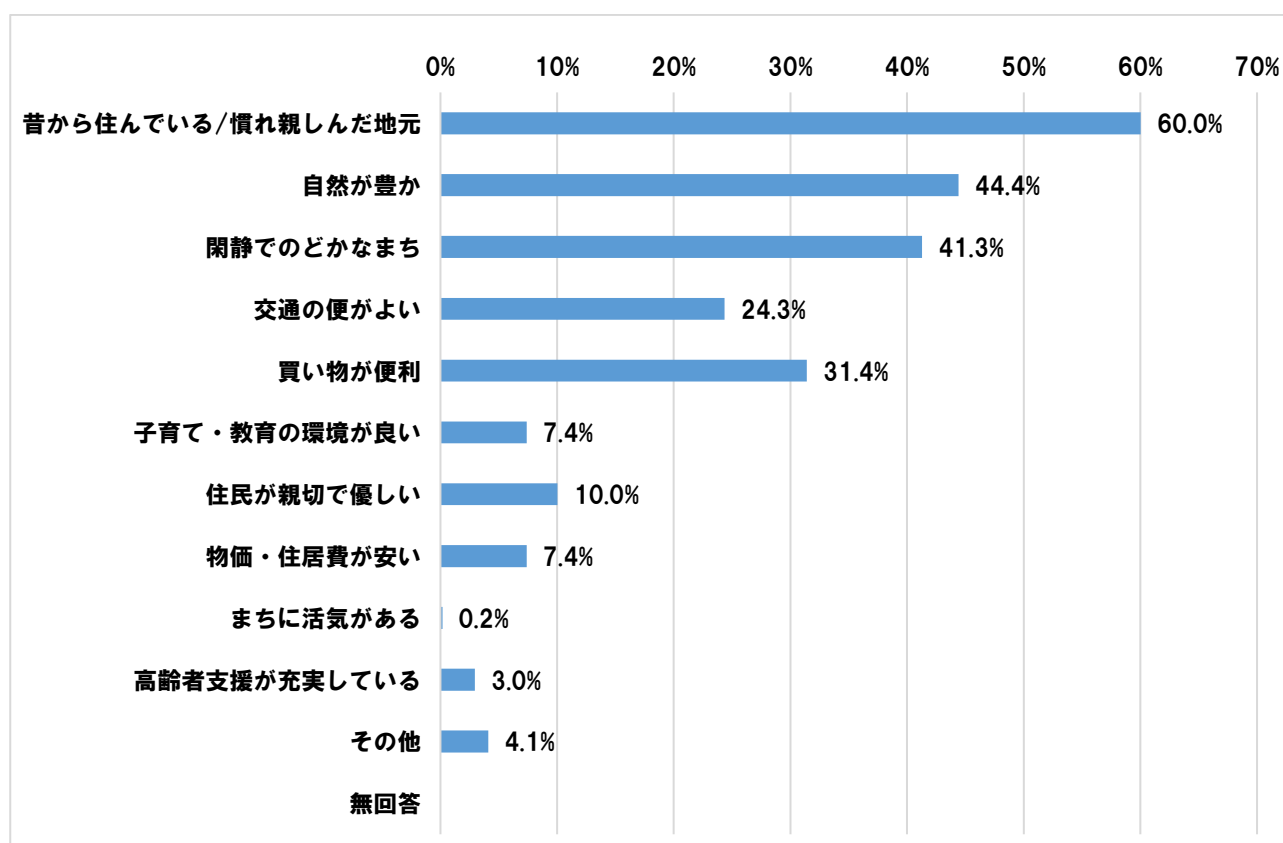
「四條畷市にこれからも住みたいと思いますか」の質問において、「とてもそう思う」「ややそう思う」のいずれかに回答した方に理由を伺ったところ、全体では、「昔から住んでいる／慣れ親しんだ地元」が60.0%と最も高く、次いで「自然が豊か」が44.4%、「閑静でのどかなまち」が41.3%の順となっている。

地域別では、西部エリアにおいては、「昔から住んでいる／慣れ親しんだ地元」が63.2%と最も高く、次いで「自然が豊か」が40.5%、「閑静でのどかなまち」が37.4%の順となっている。

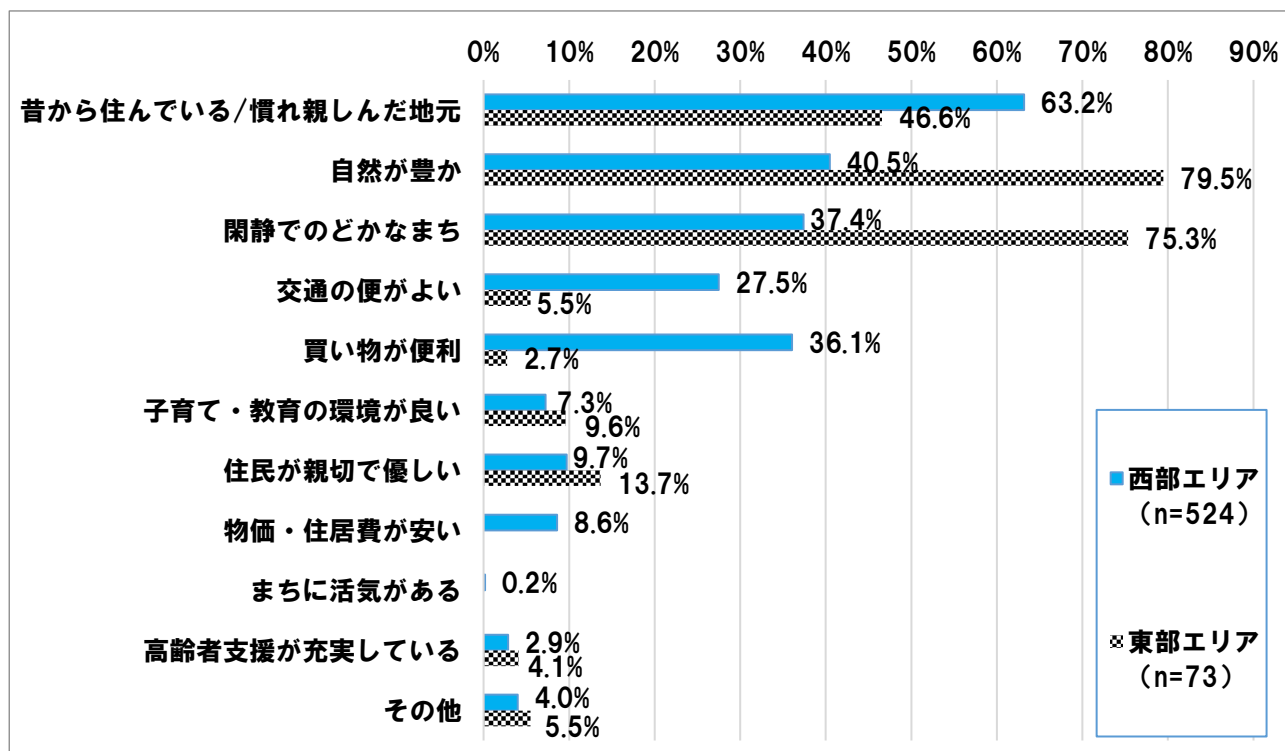
東部エリアにおいては、「自然が豊か」が79.5%と最も高く、次いで「閑静でのどかなまち」が75.3%、「昔から住んでいる／慣れ親しんだ地元」が46.6%の順となっている。

**① 全体**

(n=597)



② 地域別 ※西部エリアと東部エリアとして集計



問48-2 問47で、「どちらとも言えない」「あまりそう思わない」「全くそう思わない」に回答された方にお伺いします。そう思う理由は何ですか（〇は3つまで）

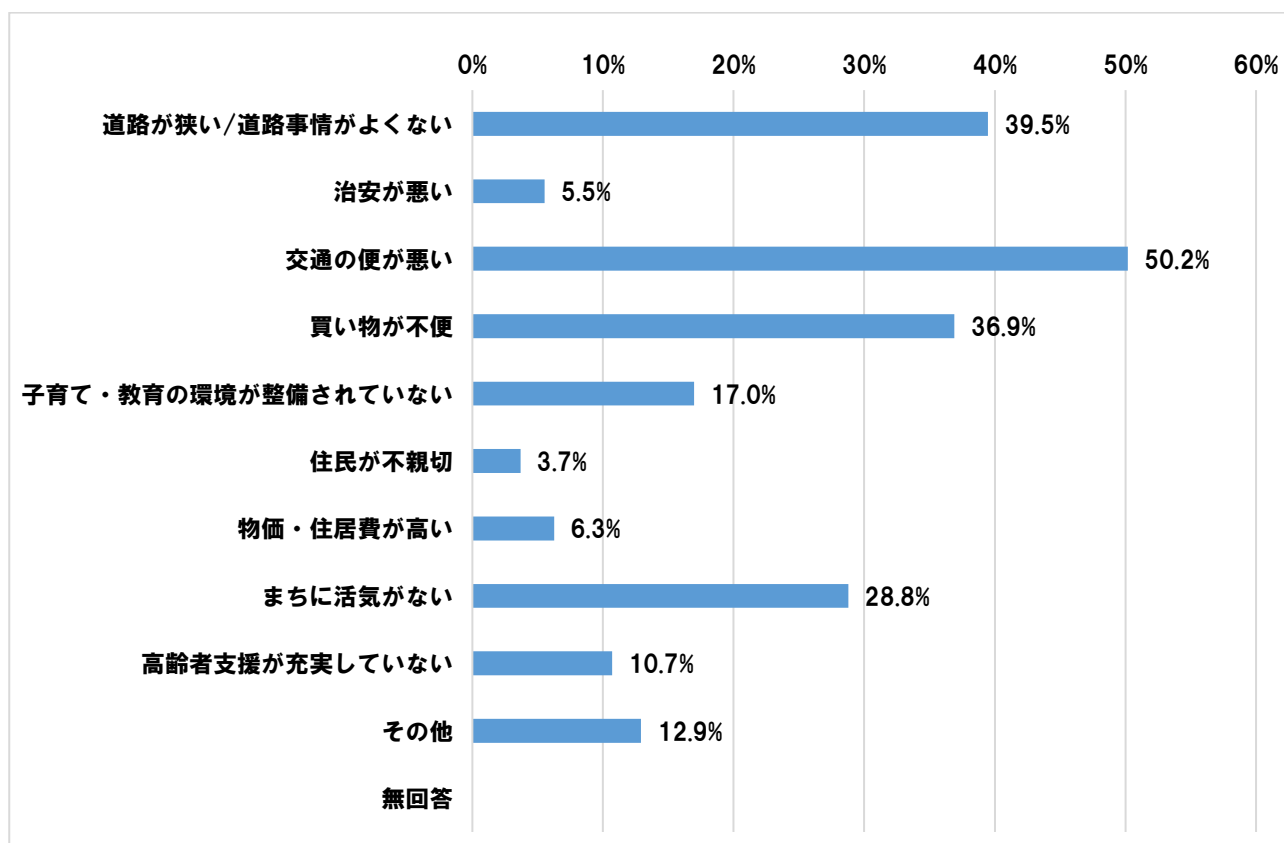
次に、「四條畷市にこれからも住み続けたいと思いますか」の質問において、「どちらとも言えない」「あまりそう思わない」「全くそう思わない」のいずれかに回答した方に理由を伺ったところ、全体では、「交通の便が悪い」が50.2%と最も高く、次いで「道路が狭い／道路事情がよくない」が39.5%、「買い物が不便」が36.9%となっている。

地域別では、西部エリアにおいては、「交通の便が悪い」が53.8%と最も高く、次いで「買い物が不便」が41.4%、「道路が狭い／道路事情がよくない」が41.0%、の順となっている。

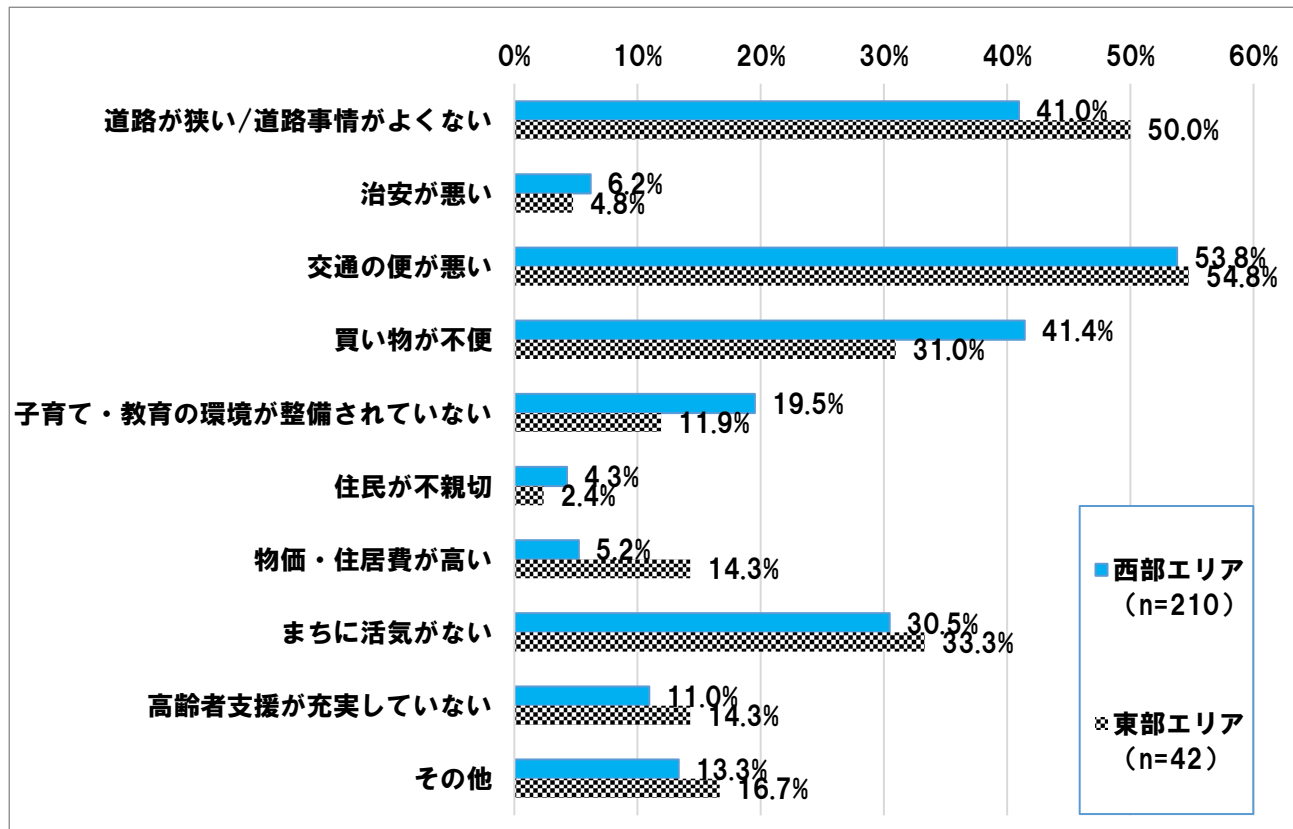
東部エリアにおいては、「交通の便が悪い」が54.8%と最も高く、次いで「道路が狭い／道路事情がよくない」が50.0%、「まちに活気がない」が33.3%の順となっている。

## ① 全体

(n=252)



② 地域別 ※西部エリアと東部エリアとして集計

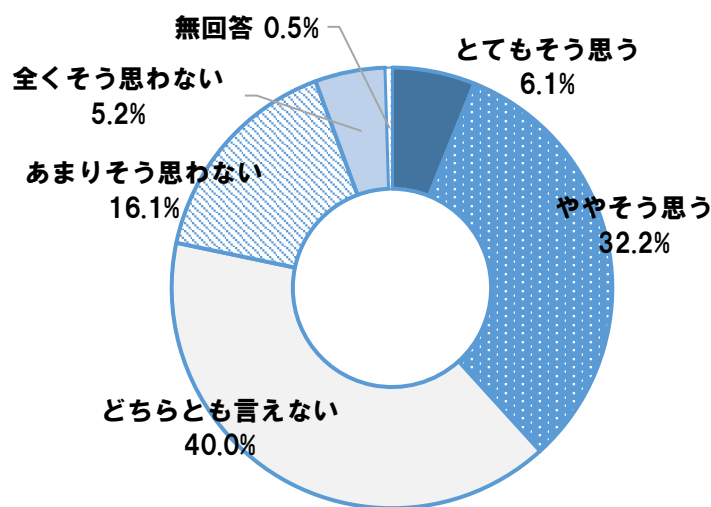


**問49 市外の知人が引っ越し先を検討している場合、四條畷市に移り住むことを勧めたいと思いますか（〇は1つ）**

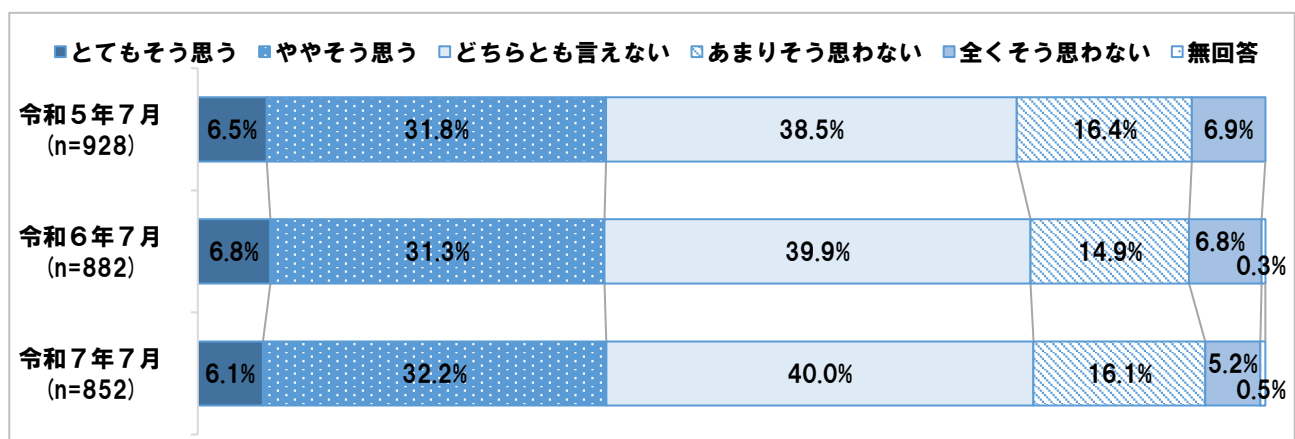
- ①全体では、「とてもそう思う」と「ややそう思う」を合わせた『肯定的な意見』が 38.3%、「あまりそう思わない」と「全くそう思わない」を合わせた『否定的な意見』は21.3%となっており、『肯定的な意見』が『否定的な意見』を上回っている。
- ②年度別では、『肯定的な意見』の割合について、令和6年度と7年度の間に大きな差は見られない。
- ③性別では、『肯定的な意見』の割合について、男女間に大きな差は見られない。
- ④年代別では、全ての年代において、『肯定的な意見』が『否定的な意見』を上回っている。
- ⑤地域別では、全ての西部エリアで「肯定的な意見」が「否定的な意見」を上回っているが、東部Bエリアにおいて、『否定的な意見』が『肯定的な意見』を上回っている。

**① 全体**

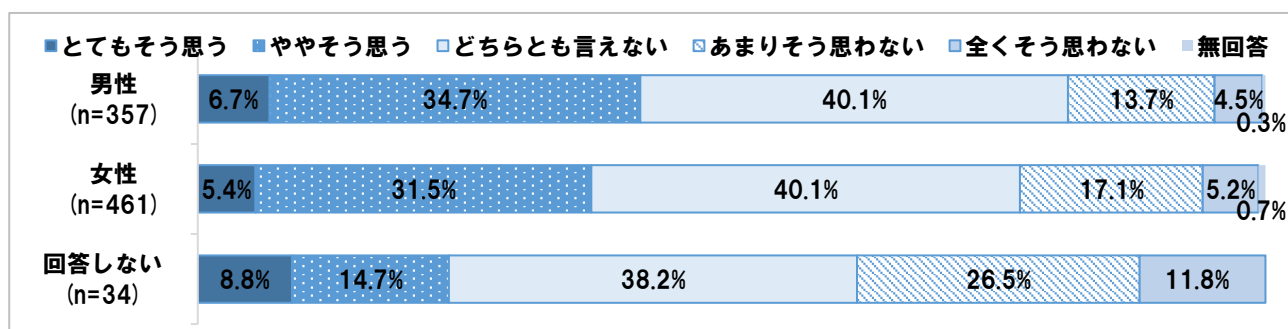
(n=852)



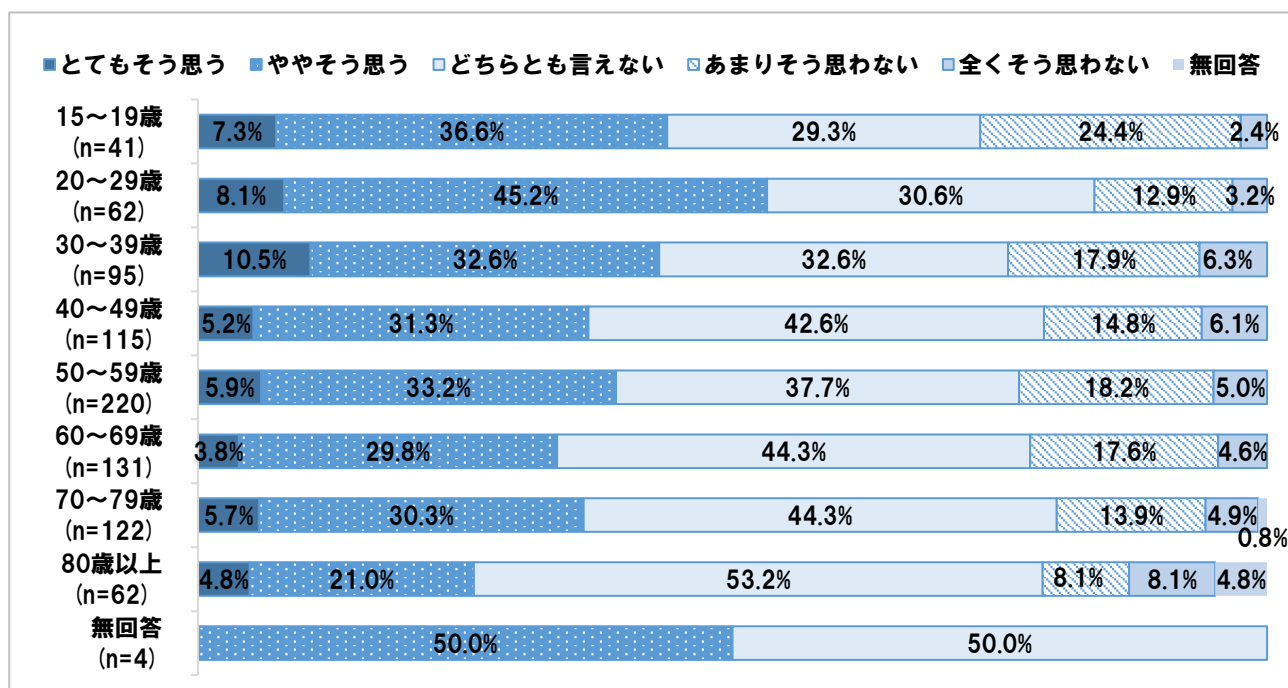
**② 年度別推移**



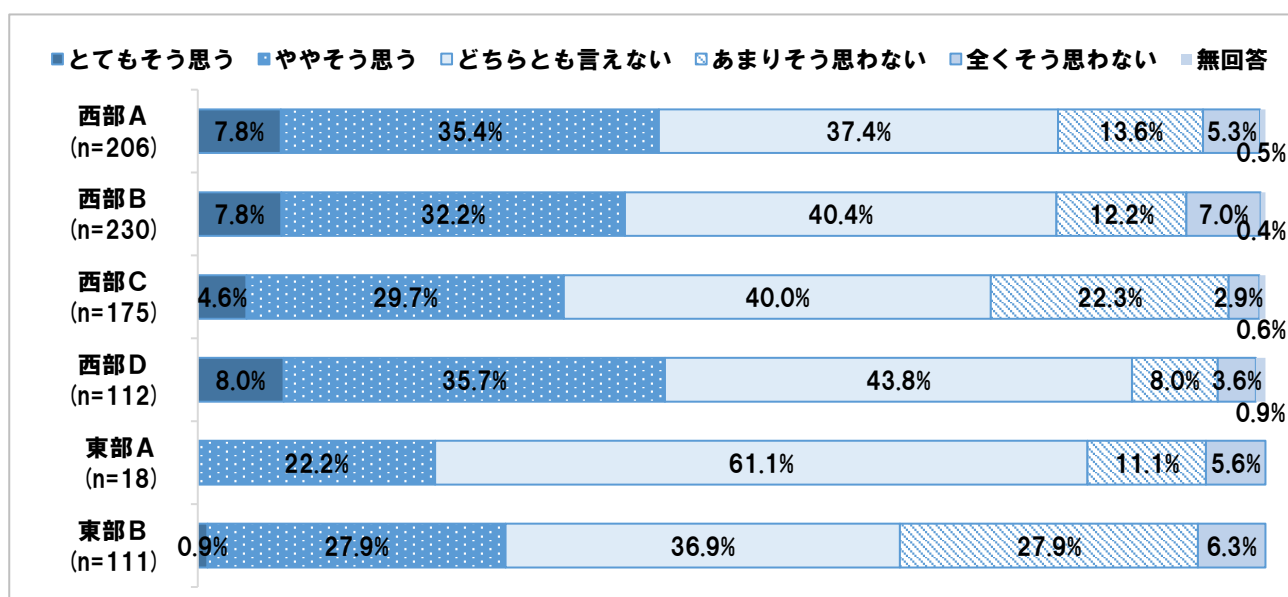
### ③ 性別



### ④ 年代別



### ⑤ 地域別 ※東部Aに関しては、回収サンプル数が少ないため、分析結果の数値は参考値とする。



**問50-1 問49で、「とてもそう思う」「ややそう思う」に回答された方にお伺いします。そう思う理由は何ですか（〇は3つまで）**

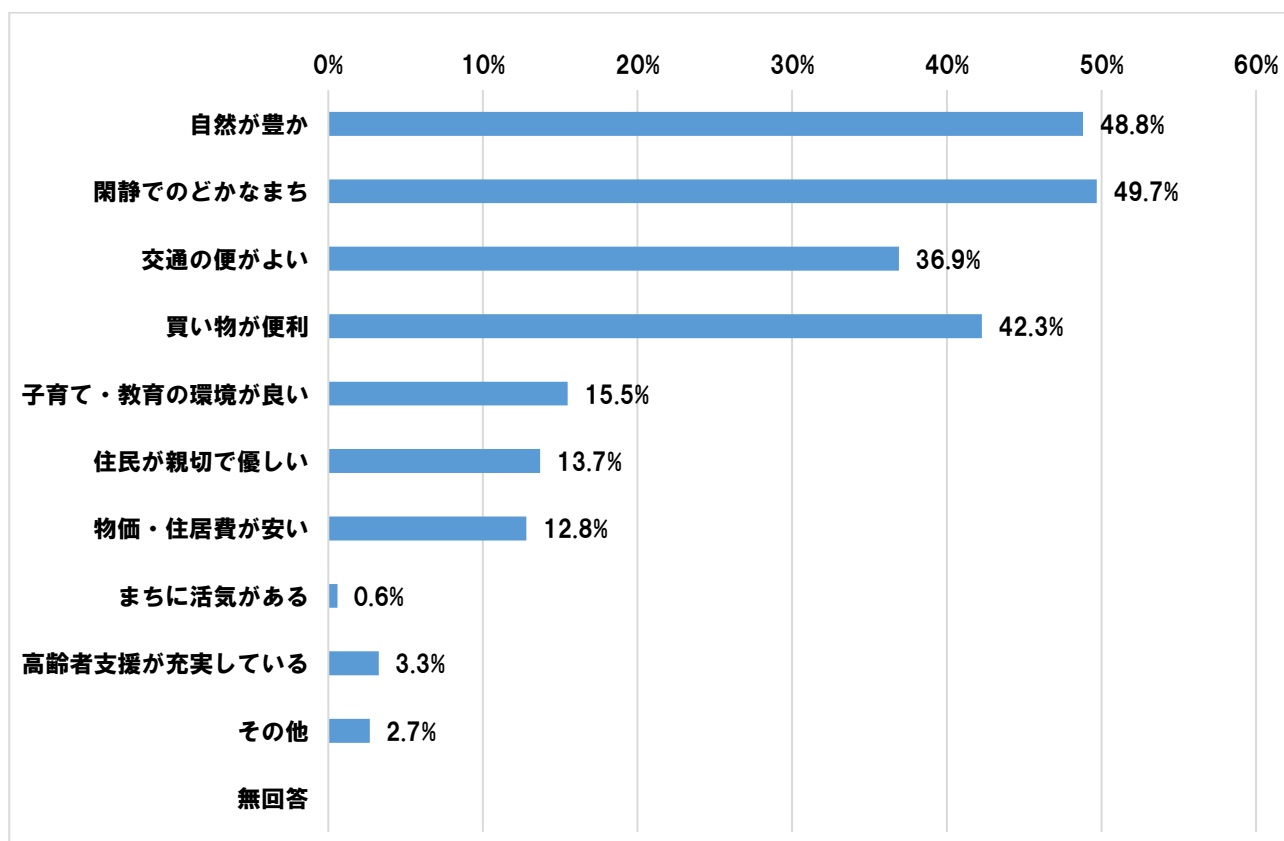
「市外の知人が引っ越し先を検討している場合、四條畷市に移り住むことを勧めたいと思いますか」の質問において、「とてもそう思う」「ややそう思う」のいずれかに回答した方に理由を伺ったところ、全体では、「閑静でのどかなまち」が49.7%と最も高く、次いで「自然が豊か」が48.8%、「買い物が便利」が42.3%の順となっている。

地域別では、西部エリアにおいて、「買い物が便利」が48.6%と最も高く、次いで「閑静でのどかなまち」が48.3%、「自然が豊か」が44.8%の順となっている。

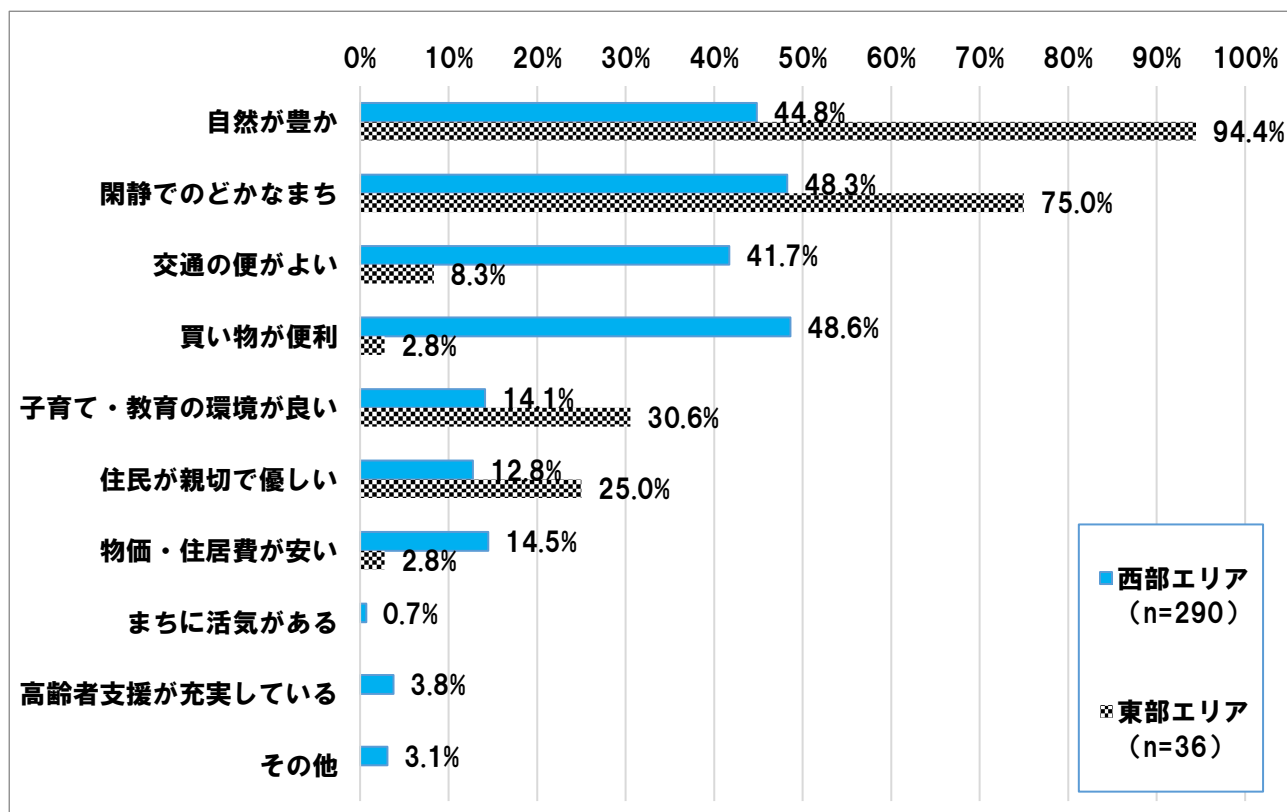
東部エリアにおいては、「自然が豊か」が94.4%と最も高く、次いで「閑静でのどかなまち」が75.0%、「子育て・教育の環境が良い」が30.6%の順となっている。

**① 全体**

(n=326)



② 地域別 ※西部エリアと東部エリアとして集計



問50-2 問49で、「どちらとも言えない」「あまりそう思わない」「全くそう思わない」に回答された方にお伺いします。そう思う理由は何ですか（〇は3つまで）

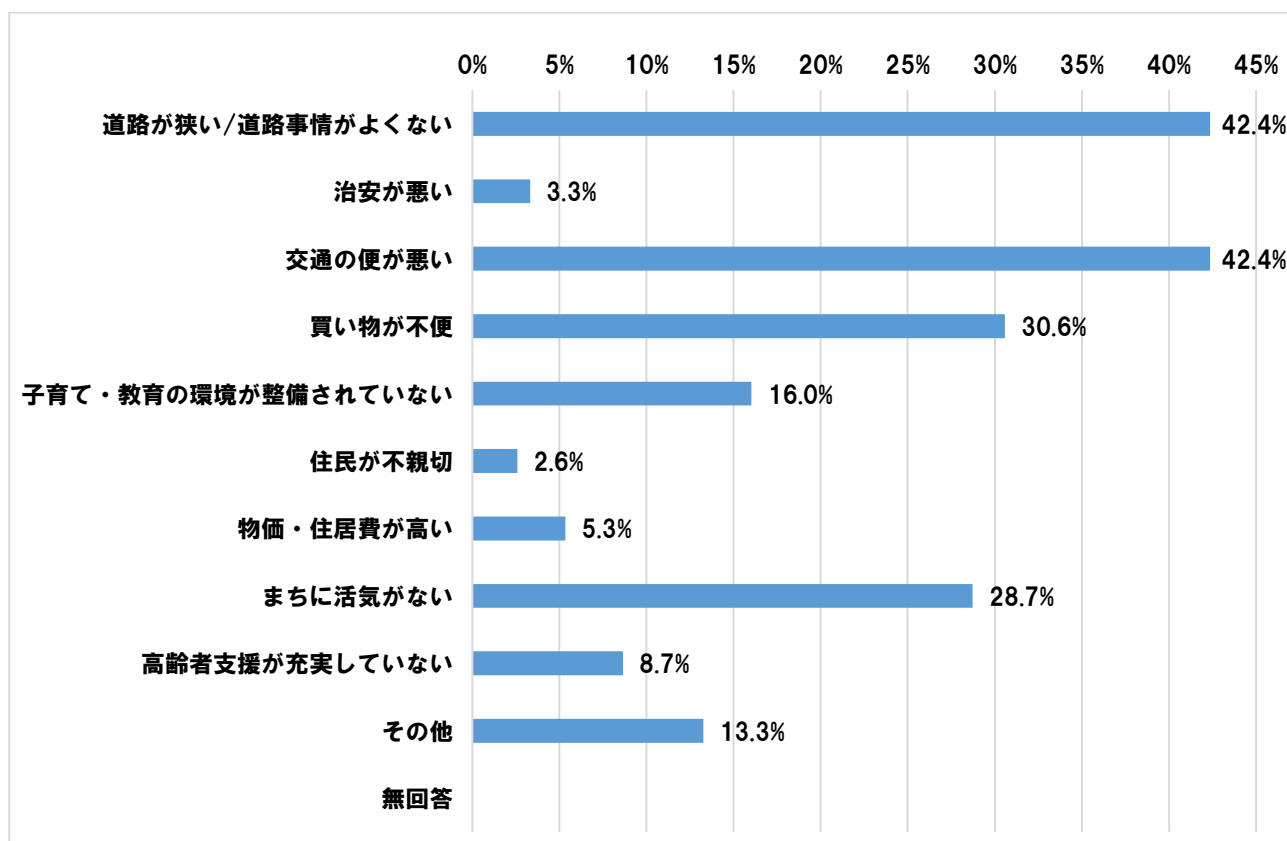
次に、「市外の知人が引っ越し先を検討している場合、四條畷市に移り住むことを勧めたいと思いますか」の質問において、「どちらとも言えない」「あまりそう思わない」「全くそう思わない」のいずれかに回答した方に理由を伺ったところ、全体では、「道路が狭い／道路事情がよくない」「交通の便が悪い」が42.4%と最も高く、次いで「買い物が不便」が30.6%、「まちに活気がない」が28.7%の順となっている。

地域別では、西部エリアにおいては、「道路が狭い／道路事情がよくない」が50.1%と最も高く、次いで「交通の便が悪い」が35.2%、「まちに活気がない」が32.4%の順となっている。

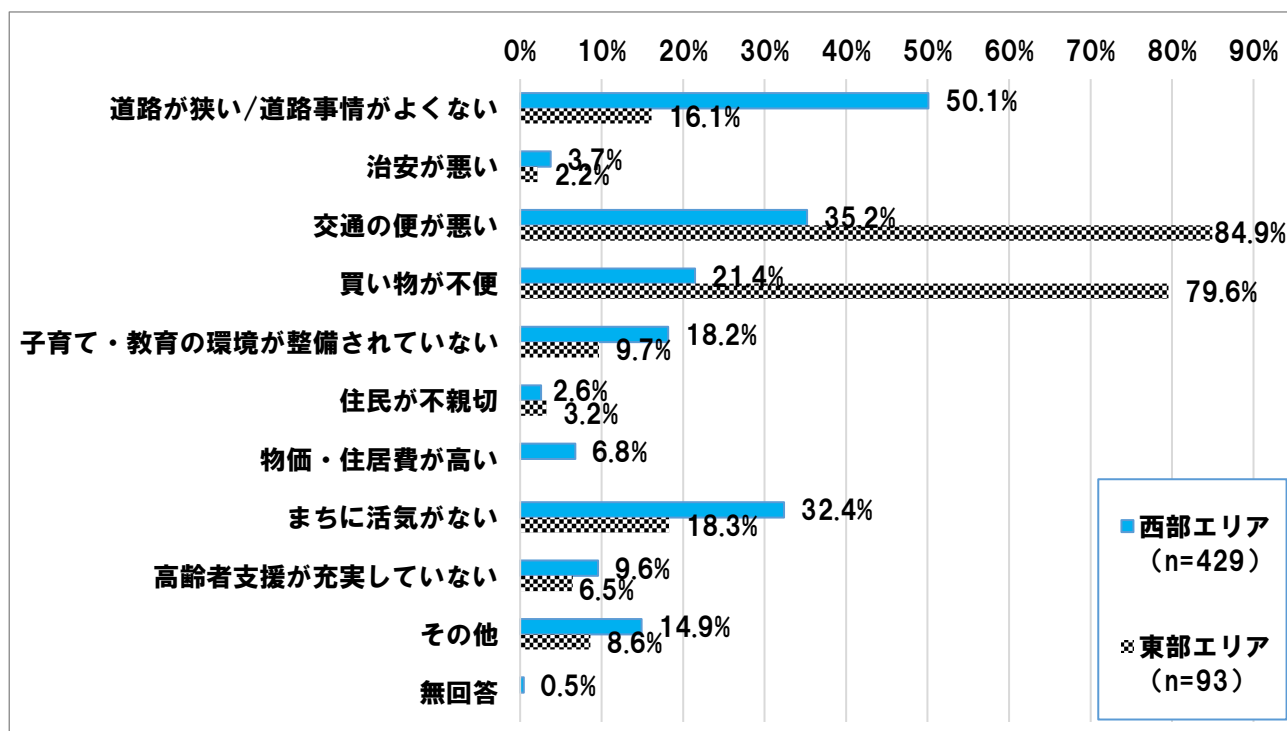
東部エリアにおいては、「交通の便が悪い」が84.9%と最も高く、次いで「買い物が不便」が79.6%、「まちに活気がない」が18.3%の順となっている。

① 全体

(n=522)



② 地域別 ※西部エリアと東部エリアとして集計

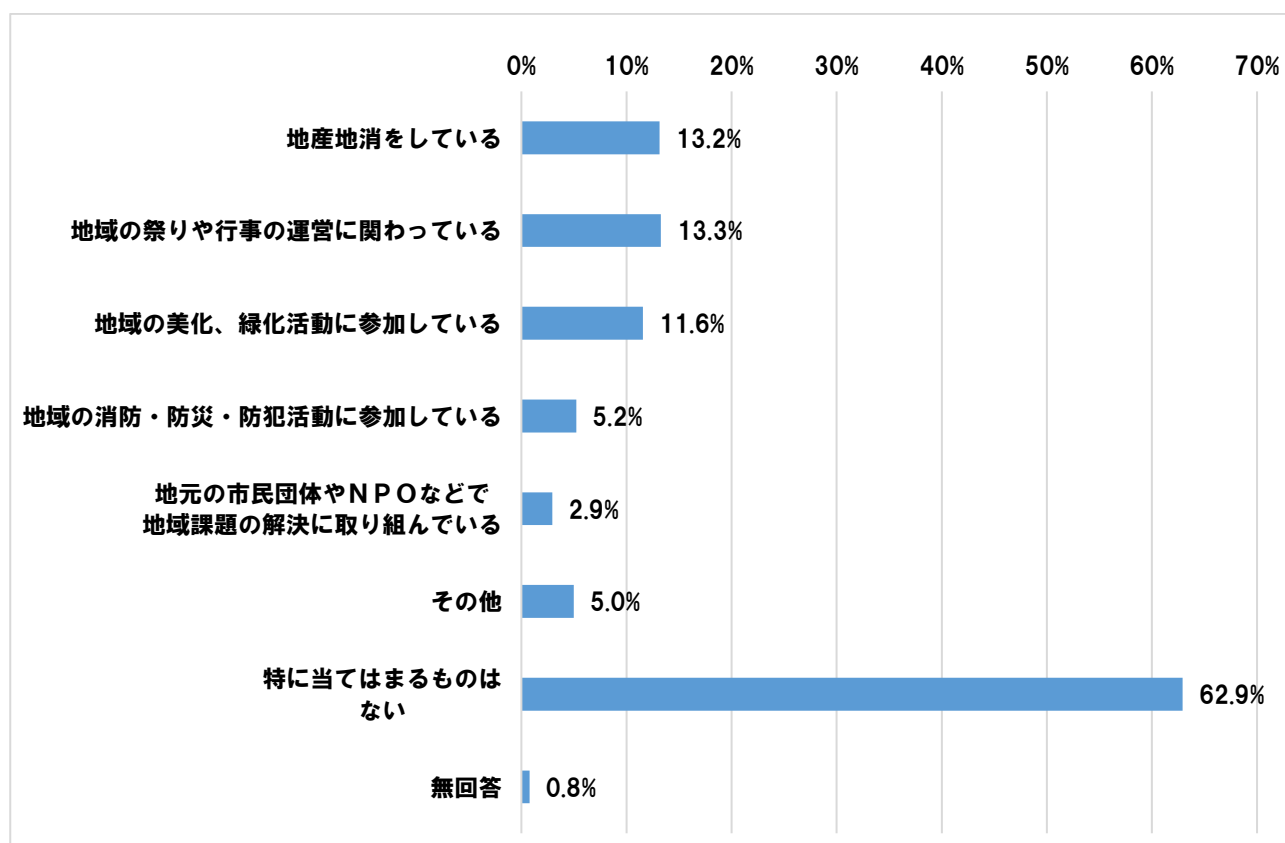


## 問51 四條畷市に対して、あなたが貢献していると思うことは何ですか（〇はいくつでも）

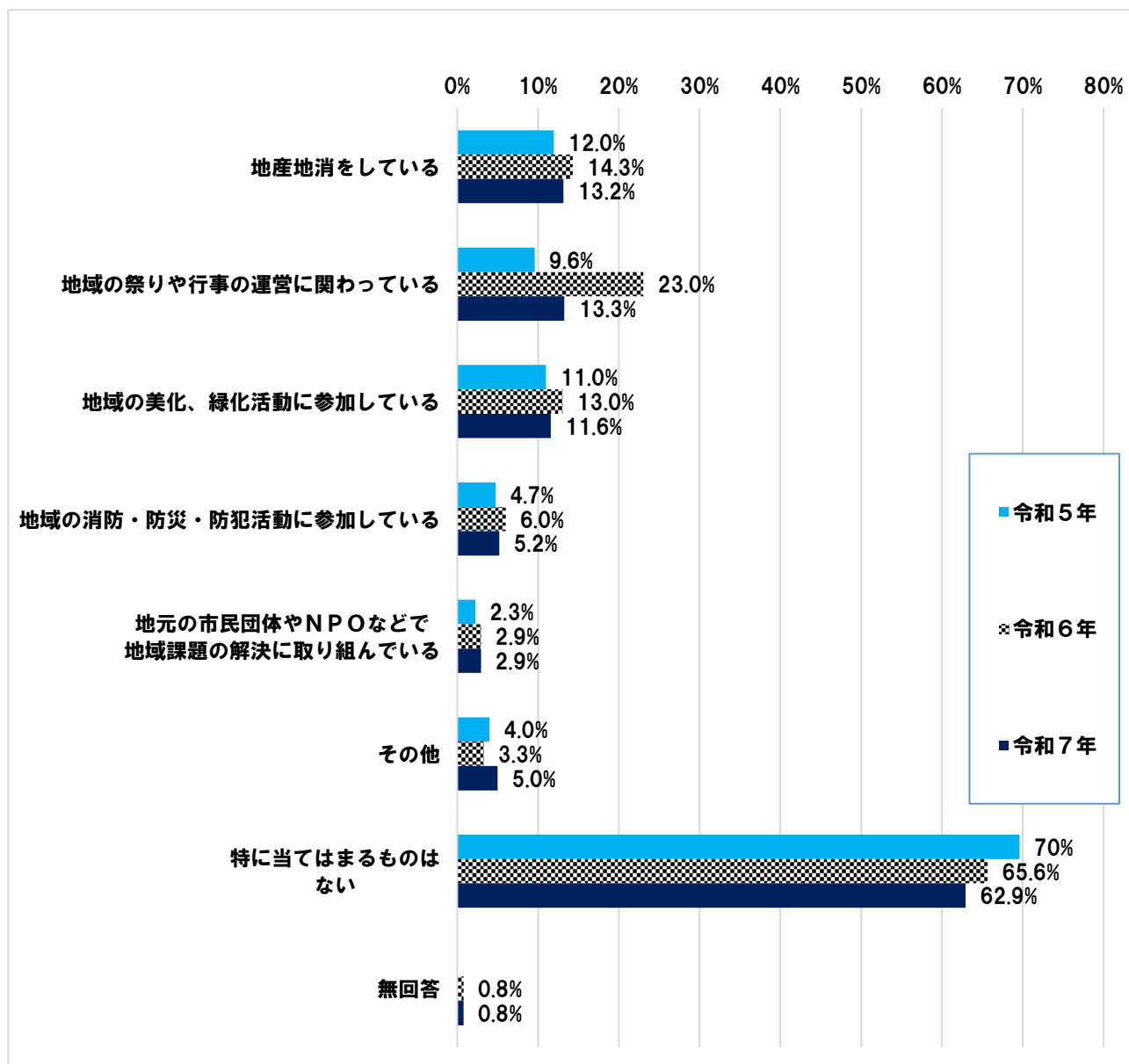
- ①全体では、「地域の祭りや行事の運営に関わっている」が13.3%と最も高く、次いで「地産地消をしている」が13.2%、「地域の美化、緑化活動に参加している」が11.6%の順となっている。
- ②年度別では、全般的に令和6年度よりも低くなっている。
- ③性別では、全ての項目において男女間に大きな差は見られない。
- ④年代別では、30代において「地産地消をしている」が高い。
- ⑤地域別では、西部Dエリアの「地産地消をしている」、東部Bエリアの「地域の美化、緑化活動に参加している」がそれぞれ高い。

### ① 全体

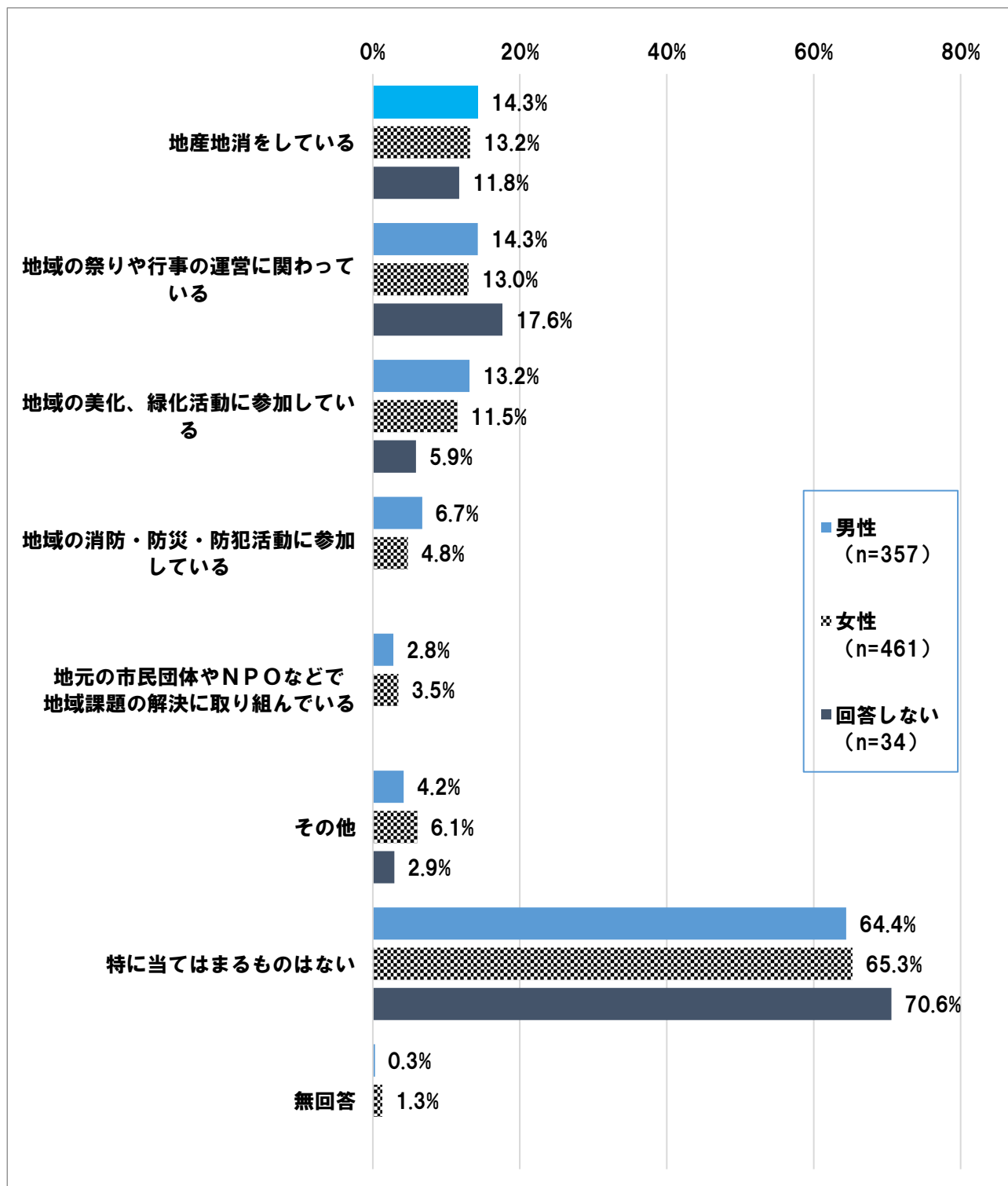
(n=852)



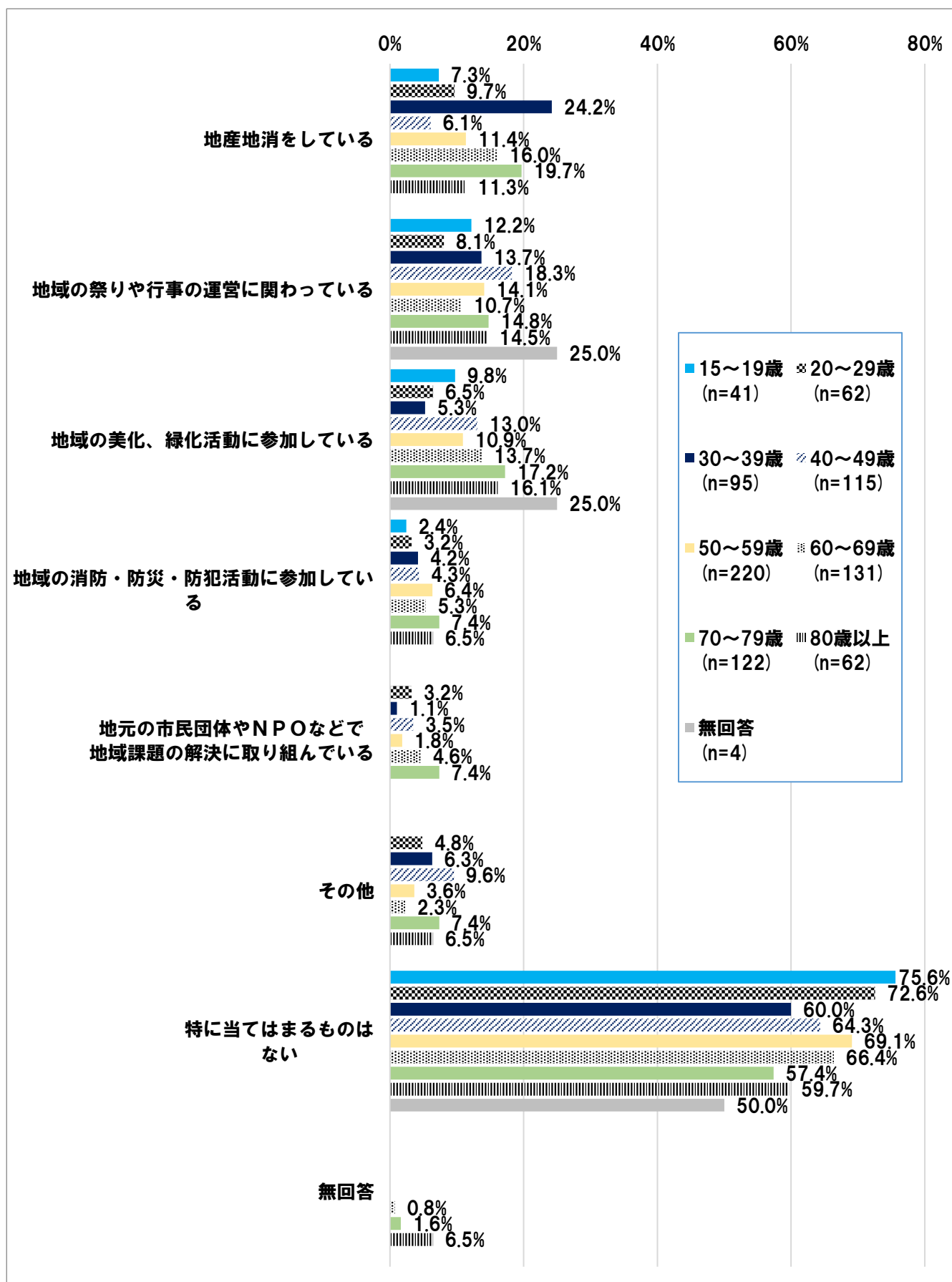
## ② 年度別推移



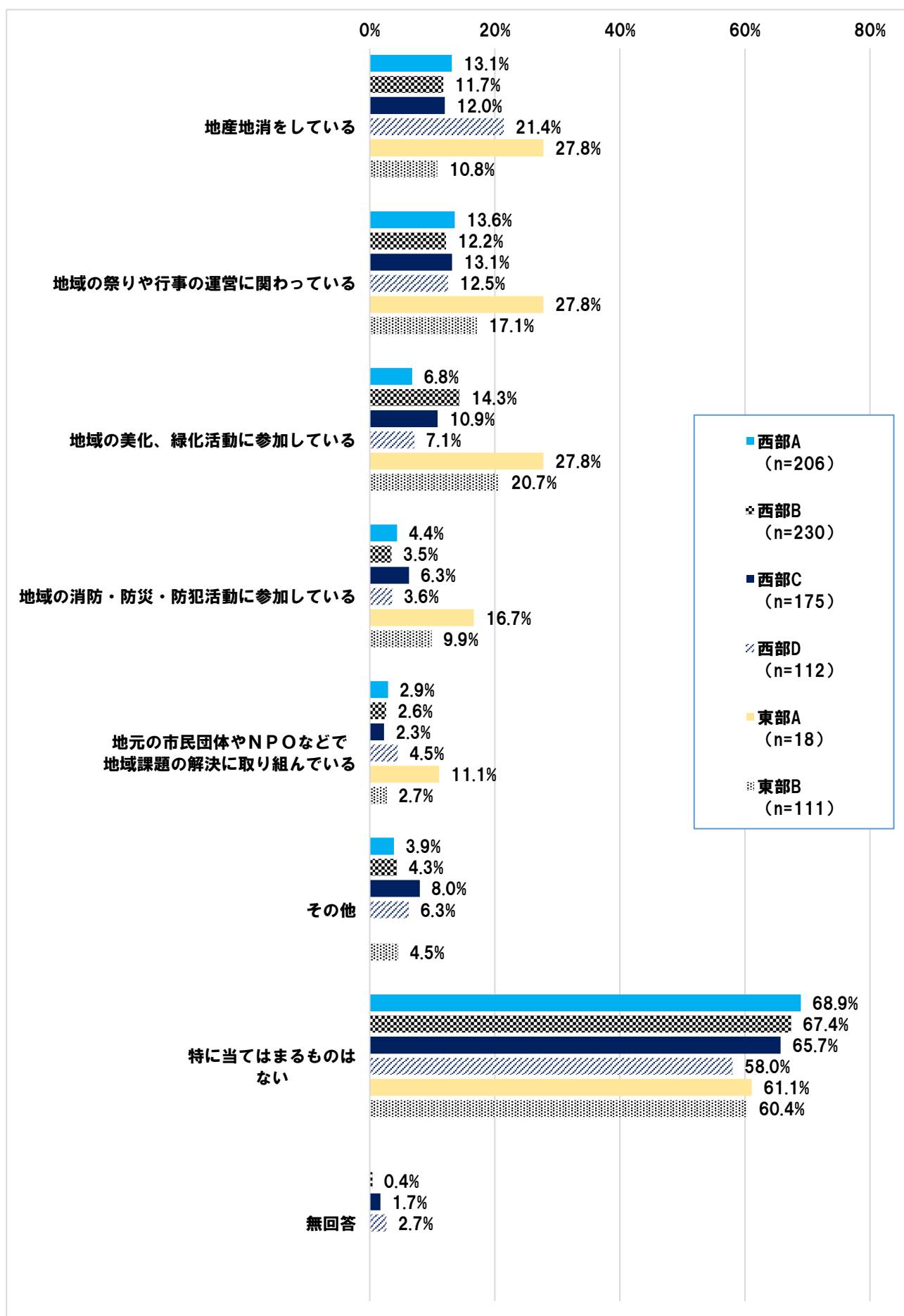
### ③ 性別



④ 年代別



⑤ 地域別 ※東部Aに関しては、回収サンプル数が少ないため、分析結果の数値は参考値とする。



## 問52 四條畷市から発信している情報を、どの媒体から収集しますか（〇はいくつでも）

①全体では、「広報誌」が73.8%と最も高く、次いで「LINE（ライン）」が28.1%、「地区回覧」が27.3%の順となっている。

②年度別では、令和6年度と7年度の間に大きな差は見られない。

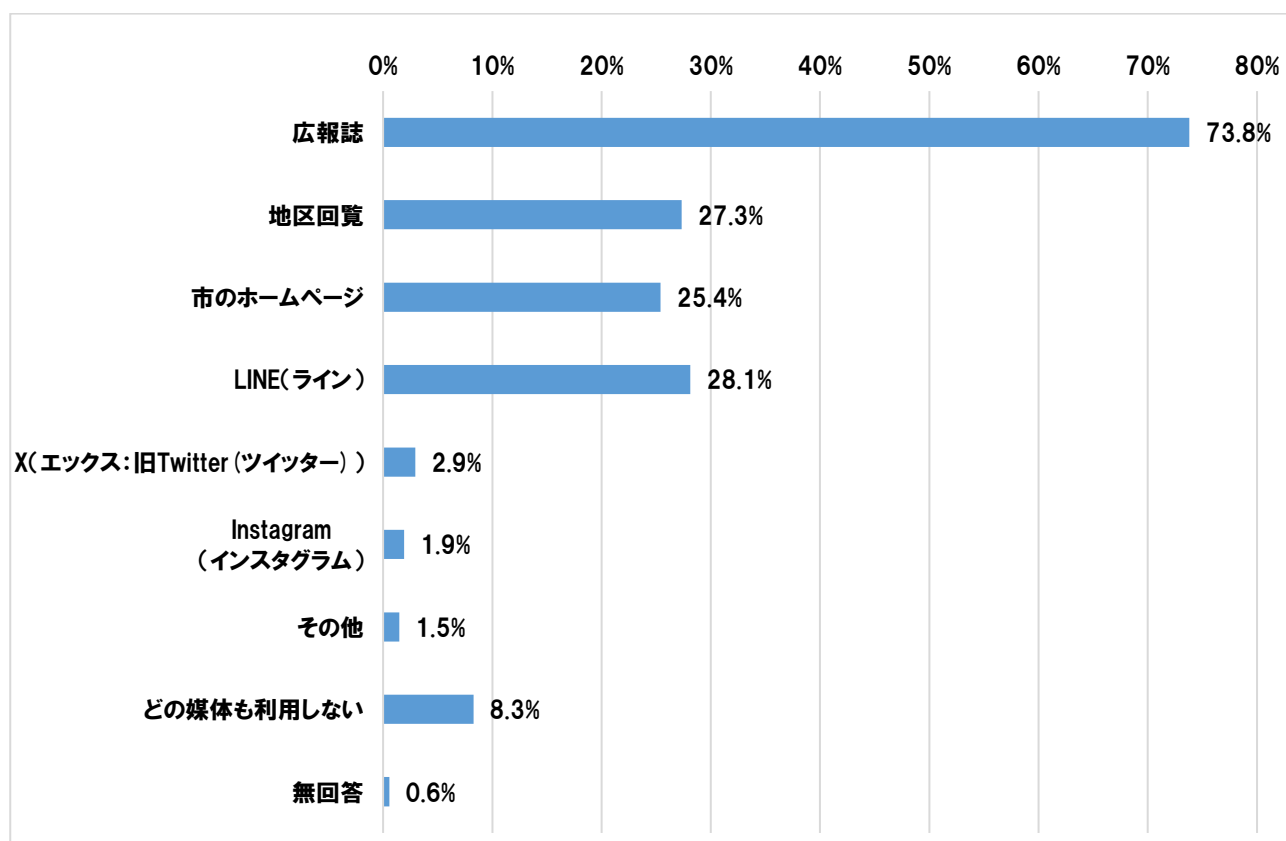
③性別では、「広報誌」「LINE（ライン）」が男性よりも女性が高い。その他の項目について男女間に大きな差は見られない。

④年代別では、30代以上の全ての年代において「広報誌」が特に高く、また、70代、80歳以上において「地区回覧」が高い。

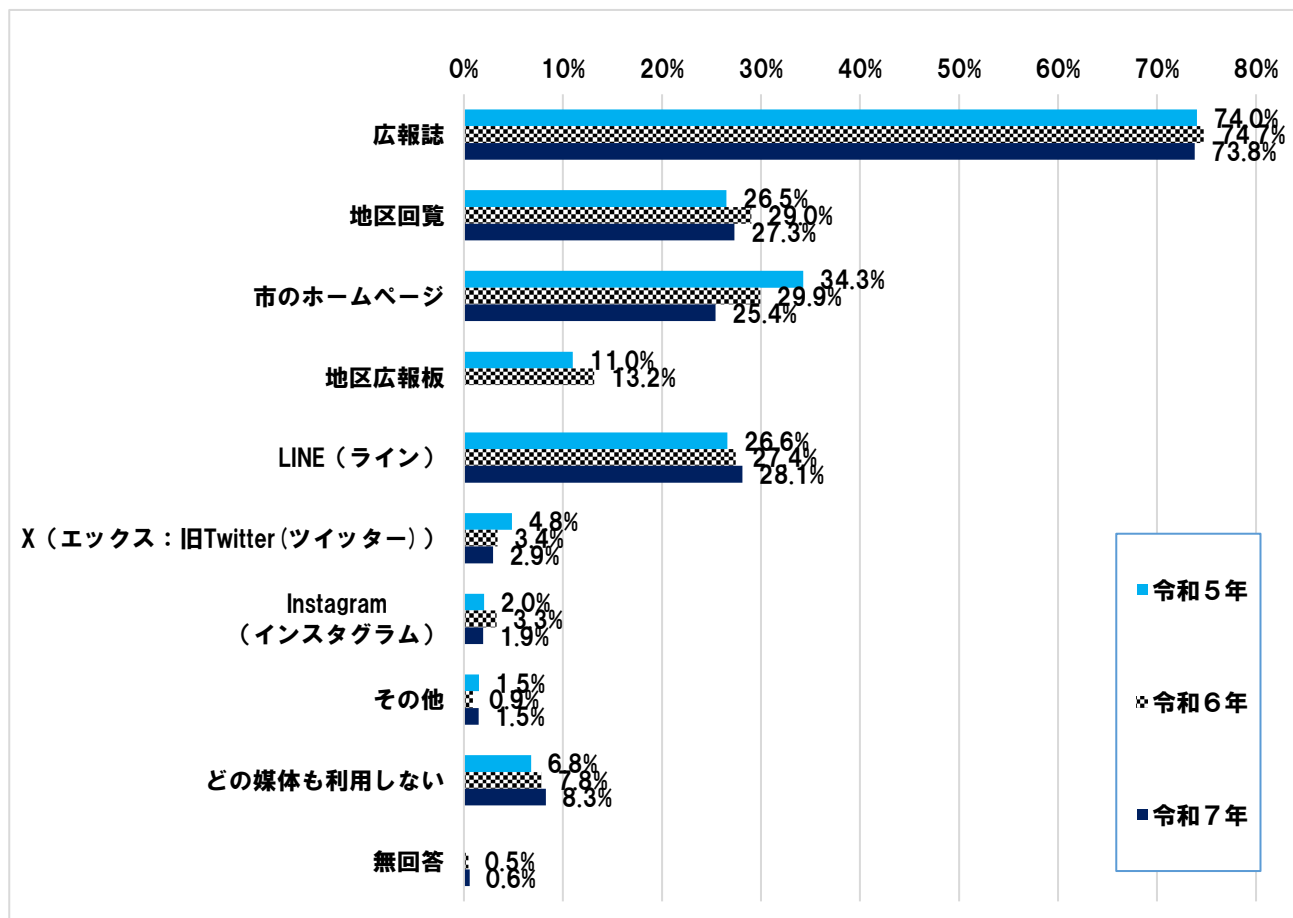
⑤地域別では、全てのエリアにおいて大きな差は見られなかった。

### ① 全体

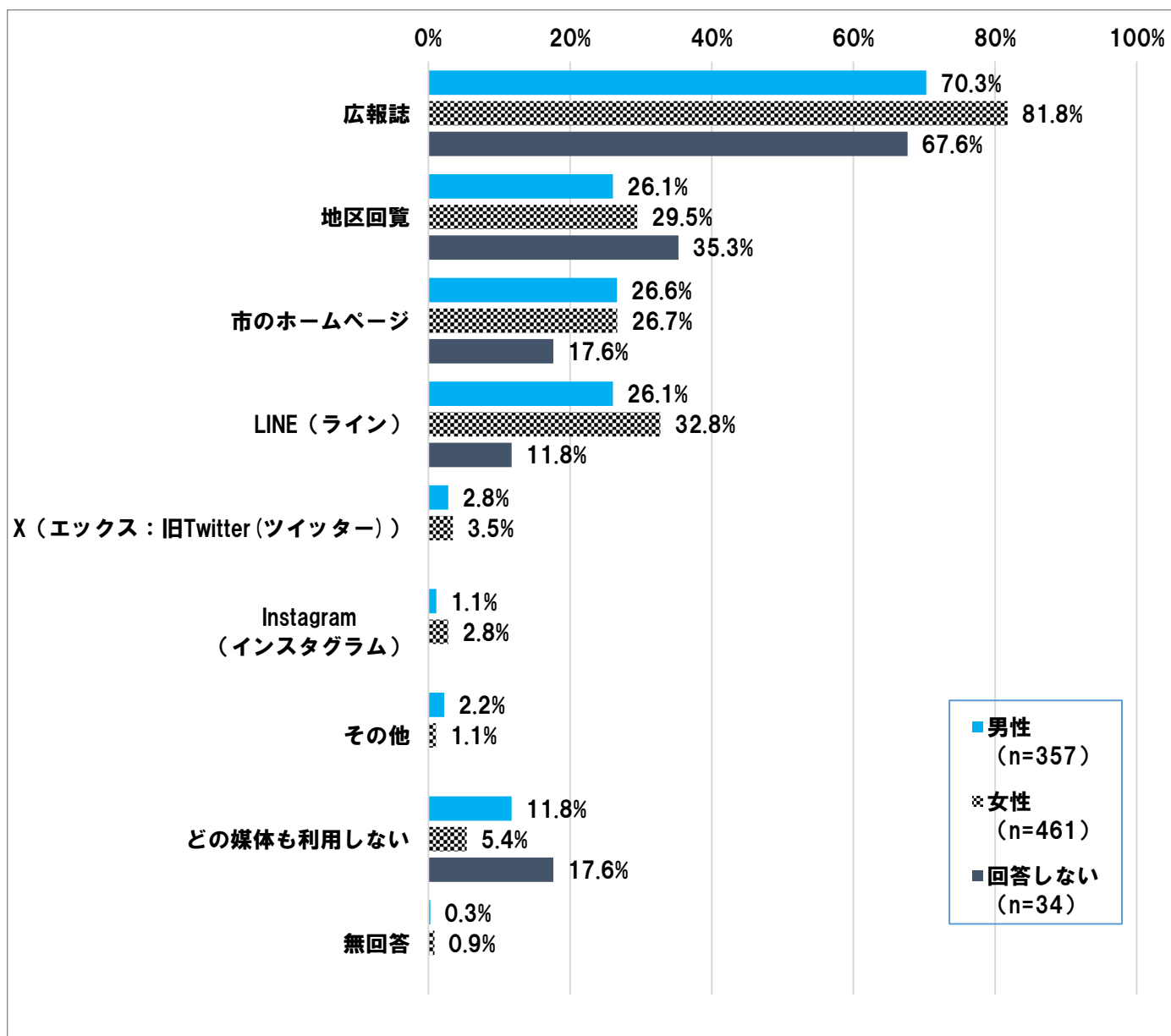
(n=852)



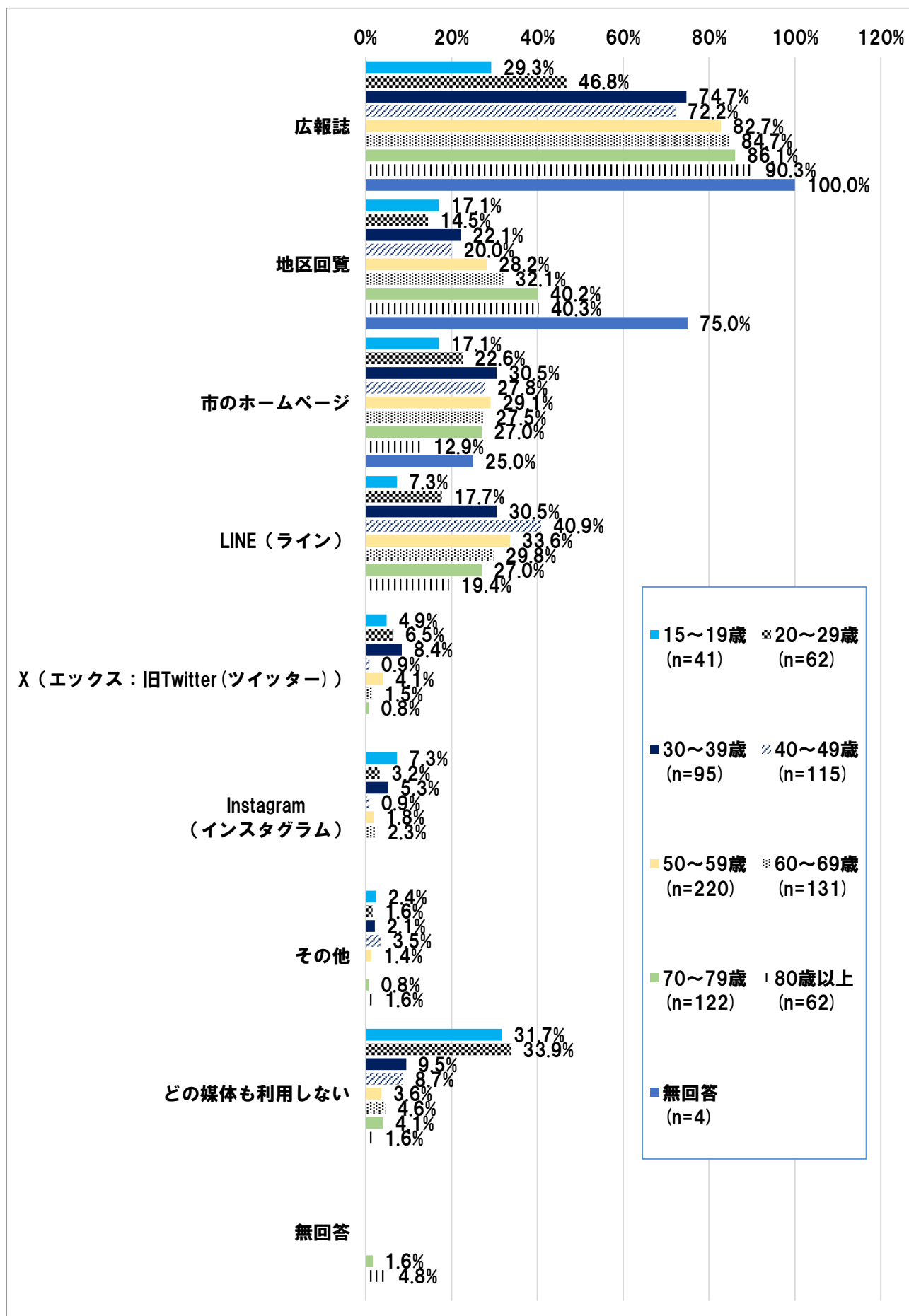
## ② 年度別推移



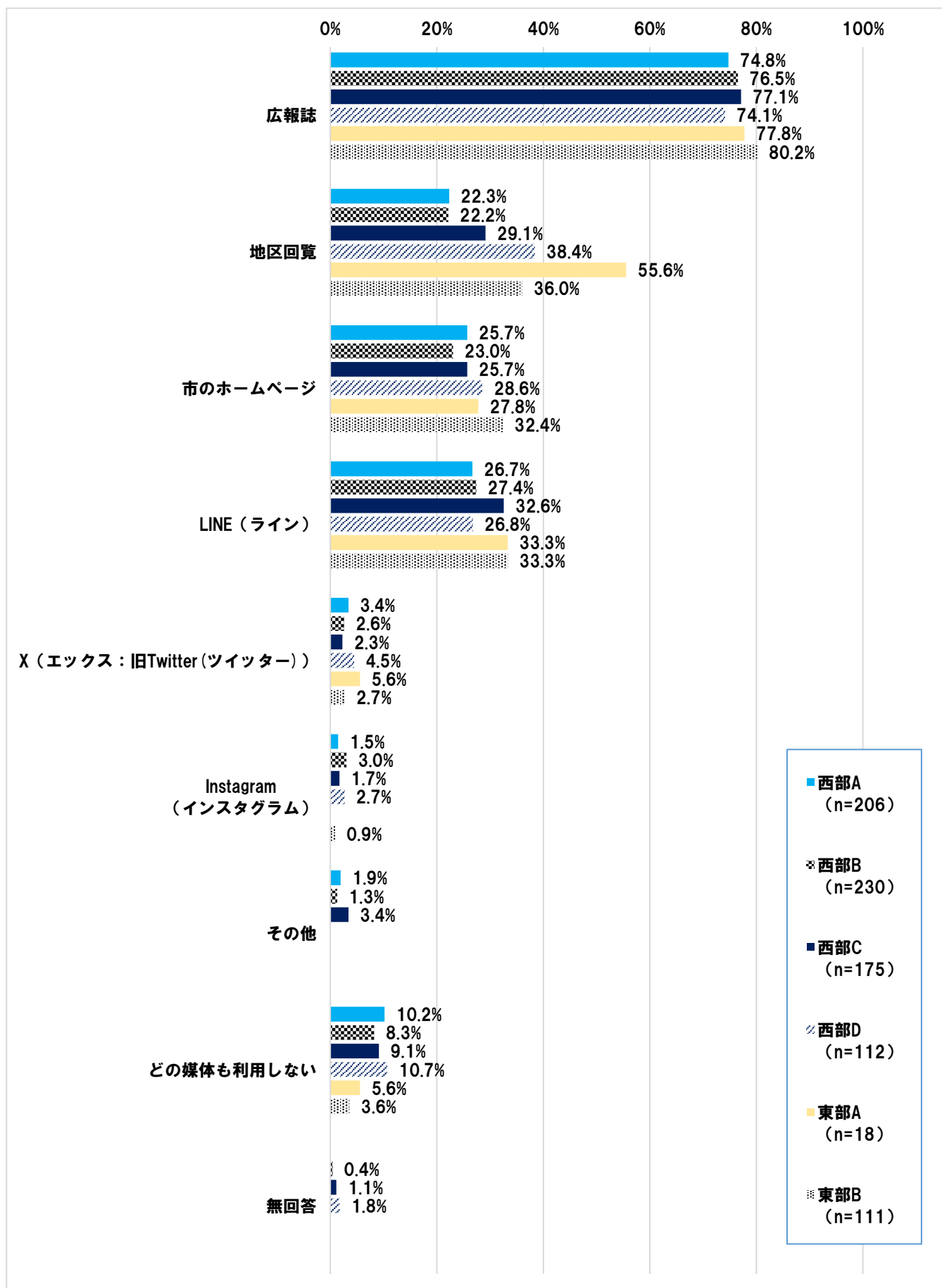
### ③ 性別



#### ④ 年代別



⑤ 地域別 ※東部Aに関しては、回収サンプル数が少ないため、分析結果の数値は参考値とする。



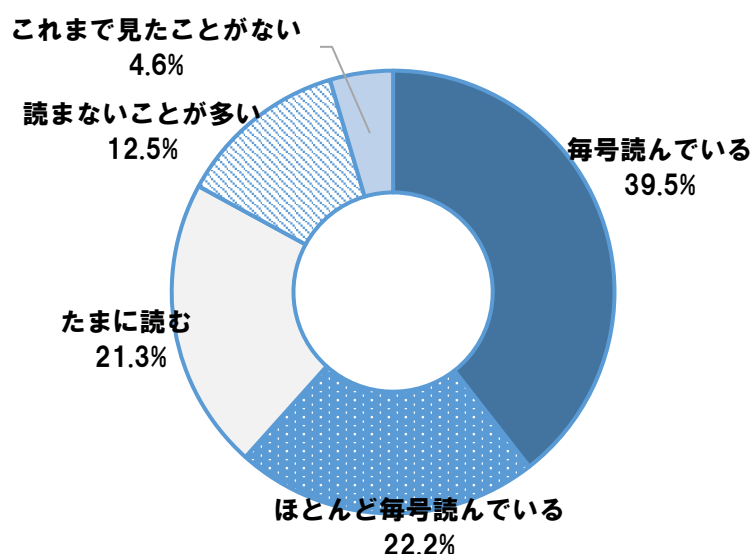
### 3.今後の市政運営の参考として、「あなたのこと」について（回答は任意）

#### 問53 市の広報誌（広報四條畷LIFE）を読んでいますか（〇は1つ）

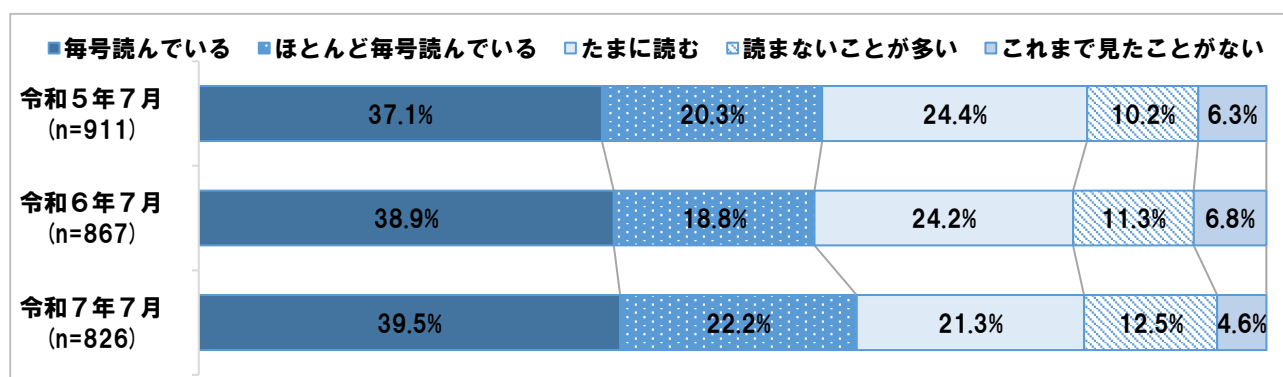
- ①全体では、「毎号読んでいる」と「ほとんど毎号読んでいる」を合わせた『肯定的な意見』が61.7%、「読まないことが多い」と「これまで見たことがない」を合わせた『否定的な意見』は17.1%となっており、『肯定的な意見』が『否定的な意見』を大きく上回っている。
- ②年度別では、『肯定的な意見』の割合について、令和6年度と7年度の間に大きな差は見られない。
- ③性別では、『肯定的な意見』の割合について、男性よりも女性が高くなっている。
- ④年代別では、15～19 歳、20 代を除く全ての年代で、『肯定的な意見』が『否定的な意見』を大きく上回っている。
- ⑤地域別では、全般的に『肯定的な意見』が『否定的な意見』を大きく上回っている。

#### ① 全体

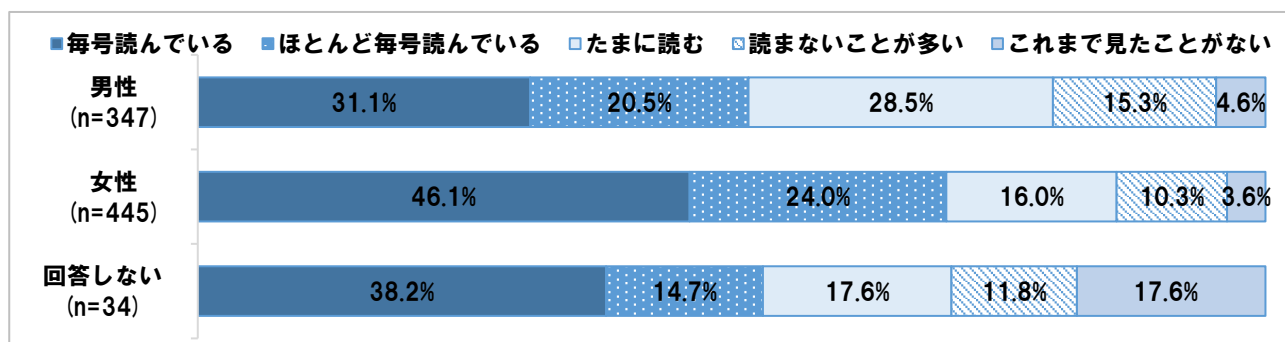
(n=826)



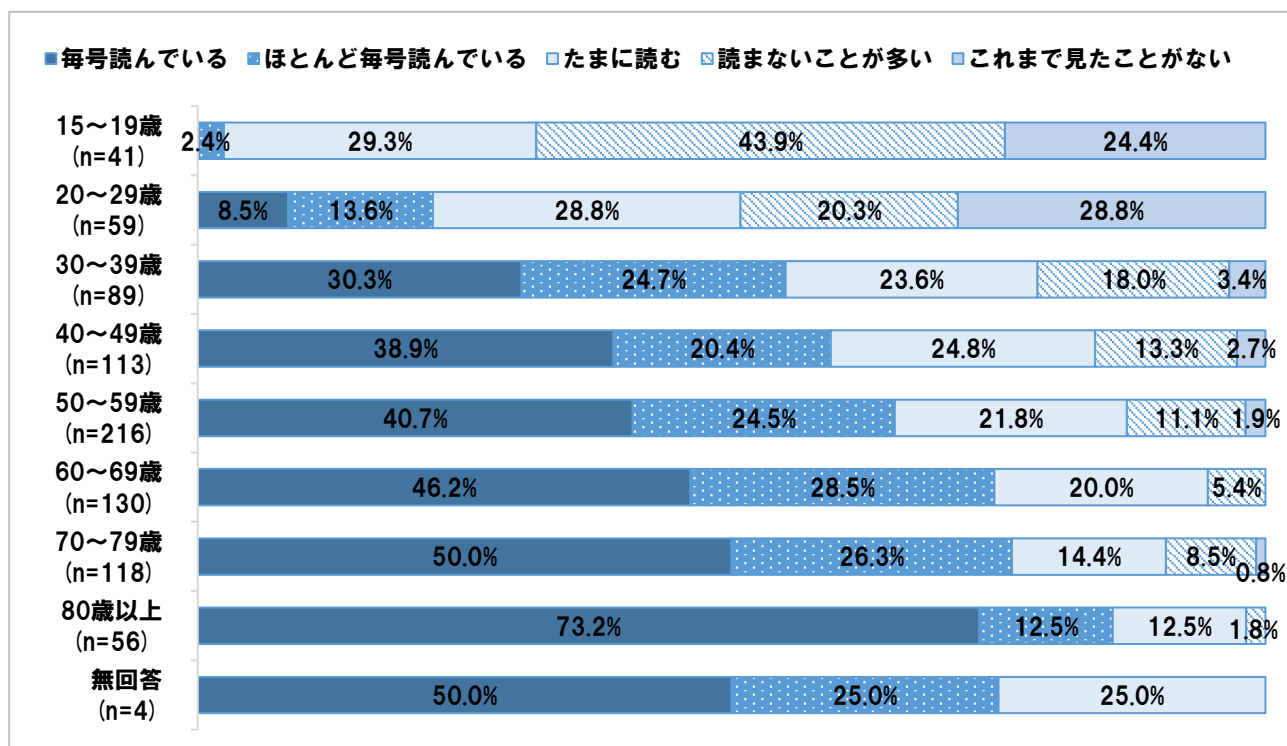
#### ② 年度別推移



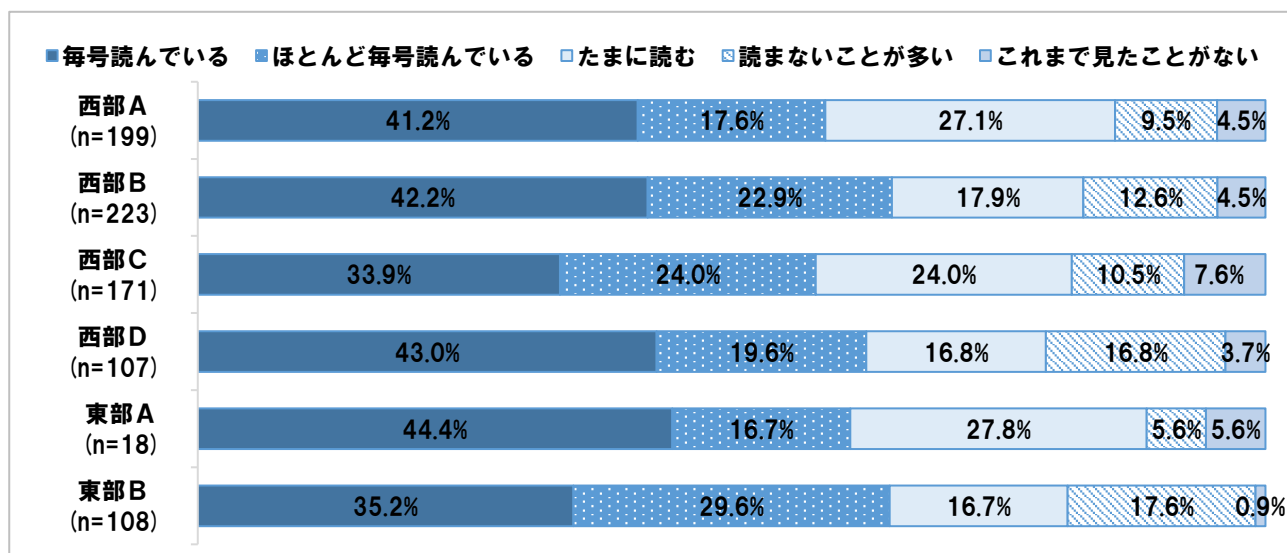
### ③ 性別



### ④ 年代別



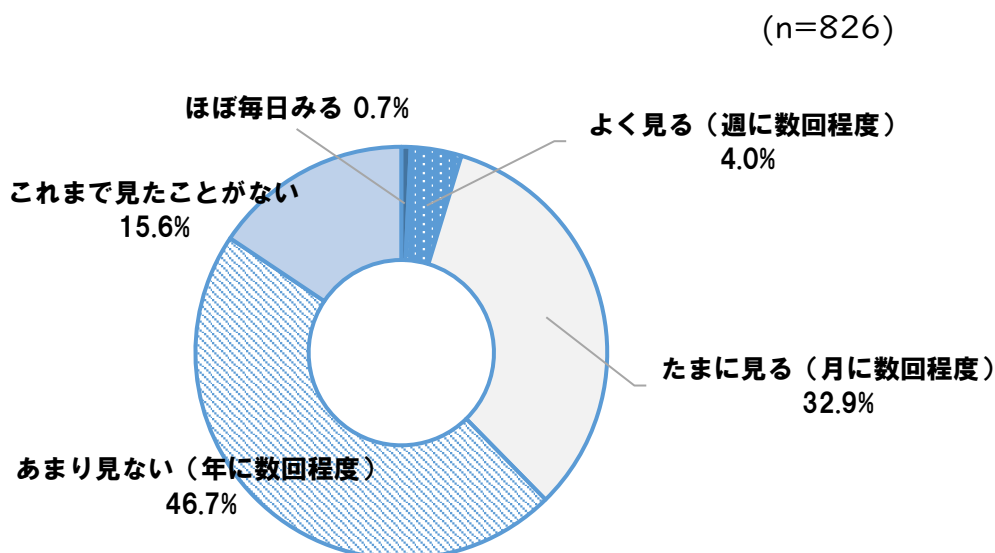
### ⑤ 地域別 ※東部Aに関しては、回収サンプル数が少ないため、分析結果の数値は参考値とする。



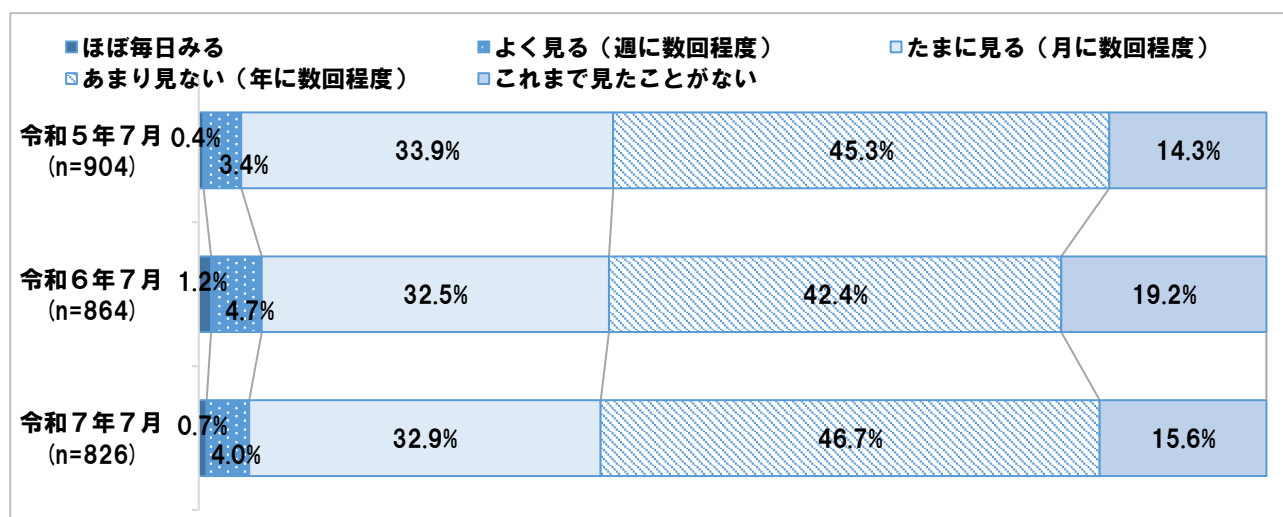
## 問54 市のホームページを閲覧しますか（〇は1つ）

- ①全体では、「ほぼ毎日みる」と「よく見る」を合わせた『肯定的な意見』が 4.7%、「あまり見ない」と「これまで見たことがない」を合わせた『否定的な意見』は62.3%となっており、『否定的な意見』が『肯定的な意見』を大きく上回っている。
- ②年度別では、『肯定的な意見』の割合について、令和6年度と7年度の間に大きな差は見られない。
- ③性別では、『肯定的な意見』の割合について、男女間に大きな差は見られない。
- ④年代別では、全ての年代において、『否定的な意見』が『肯定的な意見』を大きく上回っている。
- ⑤地域別では、全般的に『否定的な意見』が『肯定的な意見』を大きく上回っている。

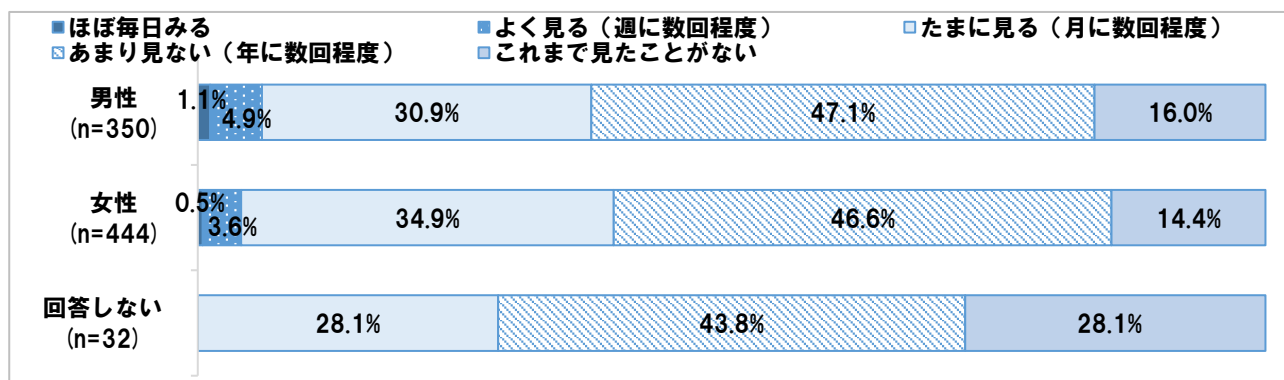
### ① 全体



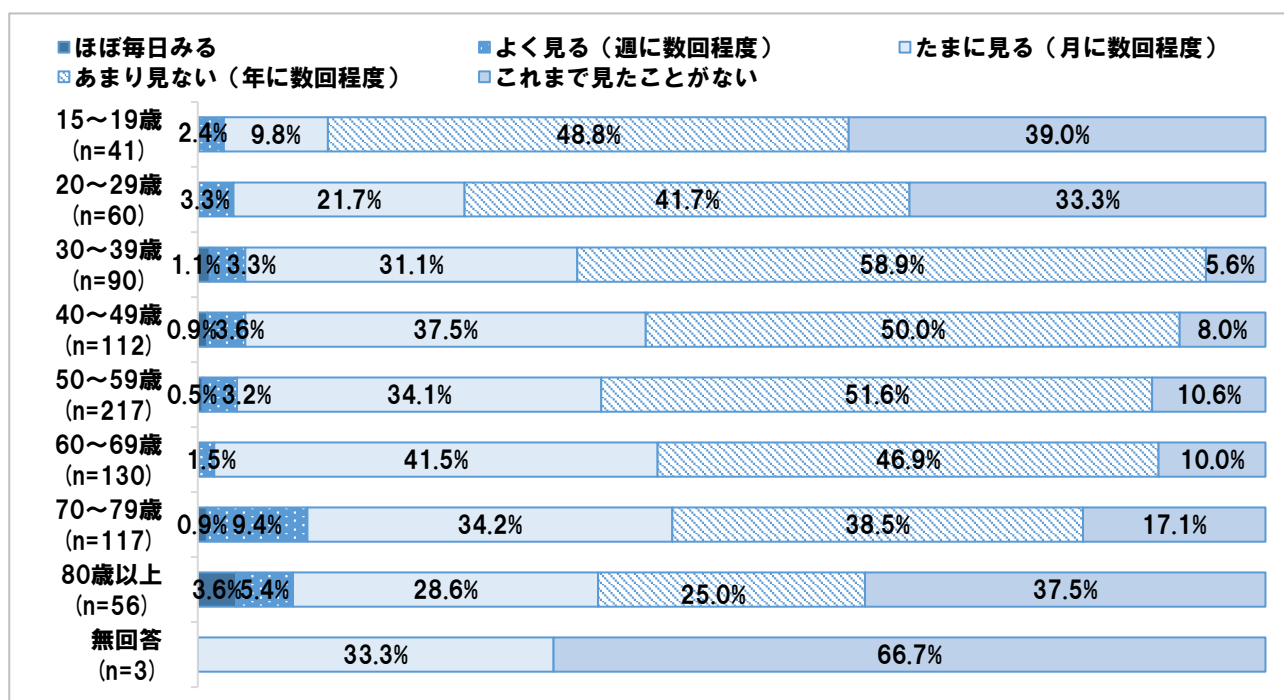
### ② 年度別推移



### ③ 性別

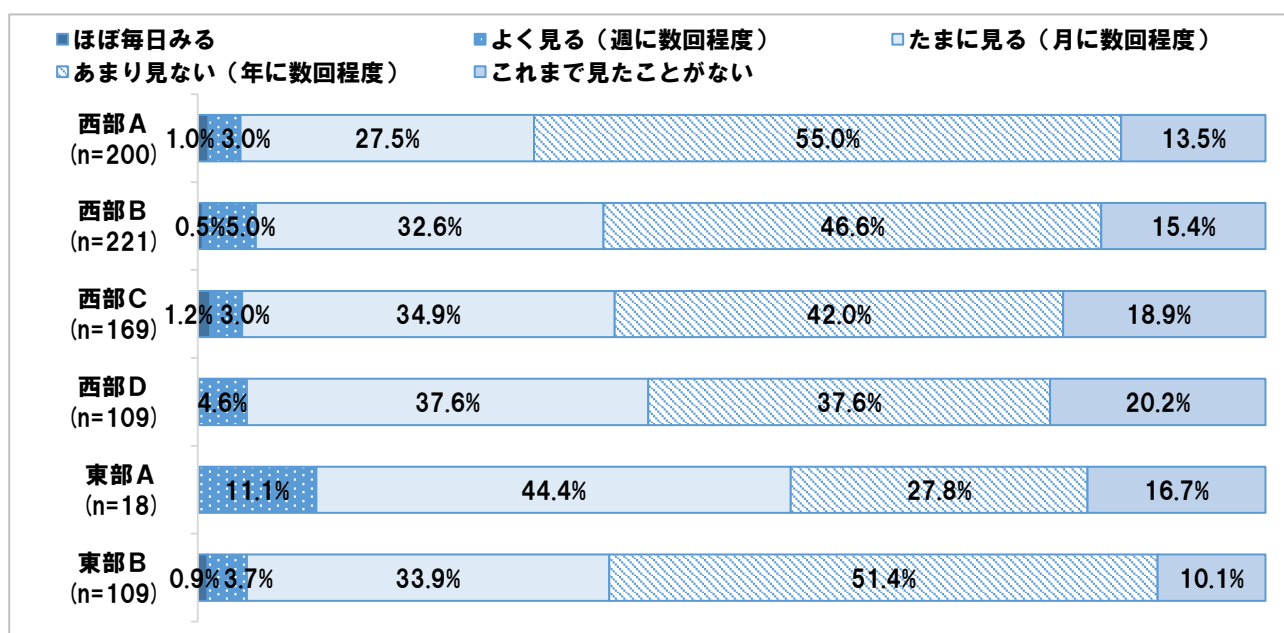


### ④ 年代別



### ⑤ 地域別

※東部Aに関しては、回収サンプル数が少ないため、分析結果の数値は参考値とする。

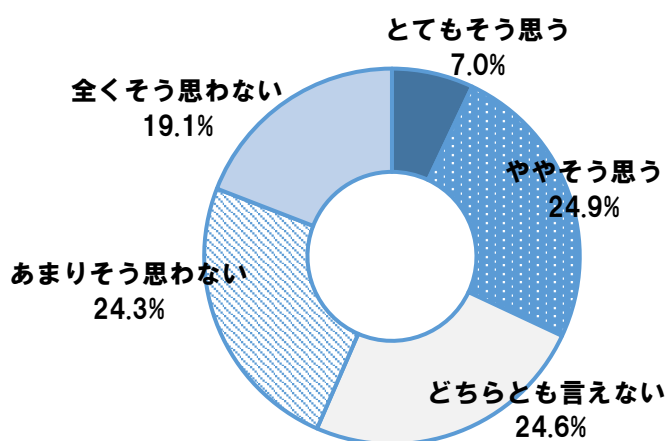


**問55 スポーツ、文化、レクリエーション、ボランティア、読書などの生涯学習活動を楽しんでいますか（〇は1つ）**

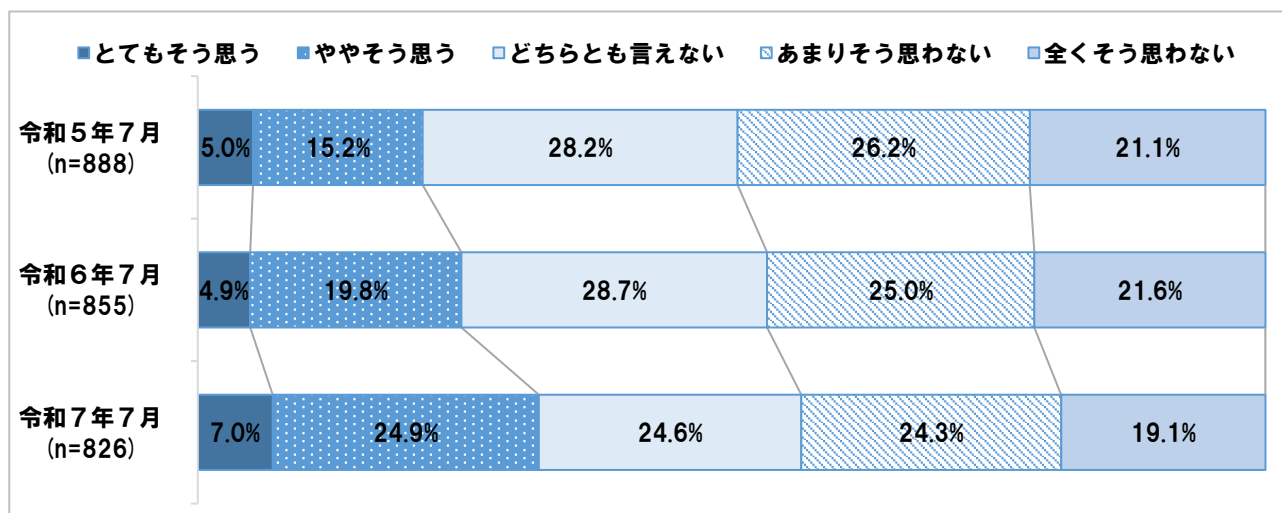
- ①全体では、「とてもそう思う」と「ややそう思う」を合わせた『肯定的な意見』が31.9%、「あまりそう思わない」と「全くそう思わない」を合わせた『否定的な意見』は43.4%となっており、『否定的な意見』が『肯定的な意見』を上回っている。
- ②年度別では、『肯定的な意見』の割合について、令和6年度より令和7年度が高くなっている。
- ③性別では、『肯定的な意見』の割合について、男女間に大きな差は見られない。
- ④年代別では、15～19歳、70歳以上を除く全ての年代において、『否定的な意見』が『肯定的な意見』を上回っている。
- ⑤地域別では、東部Bエリアを除く地域で、『否定的な意見』が『肯定的な意見』を上回っている。

**① 全体**

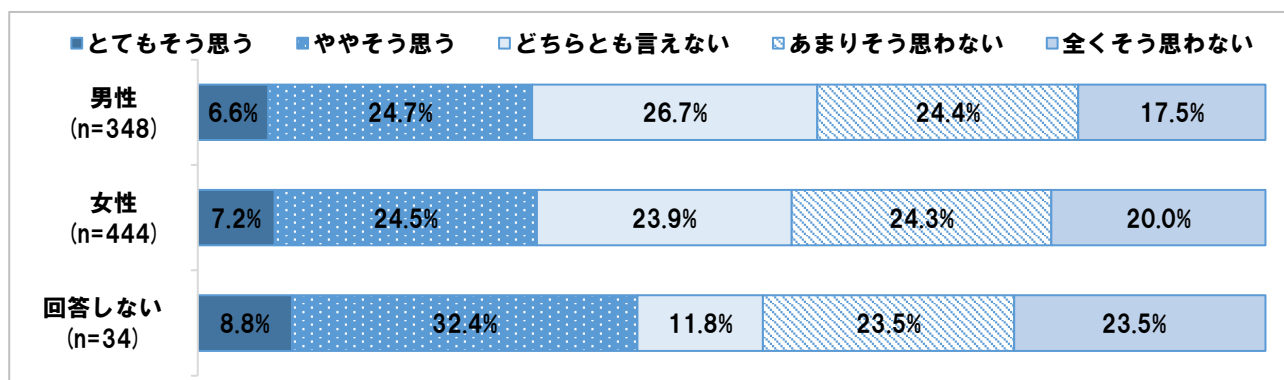
(n=826)



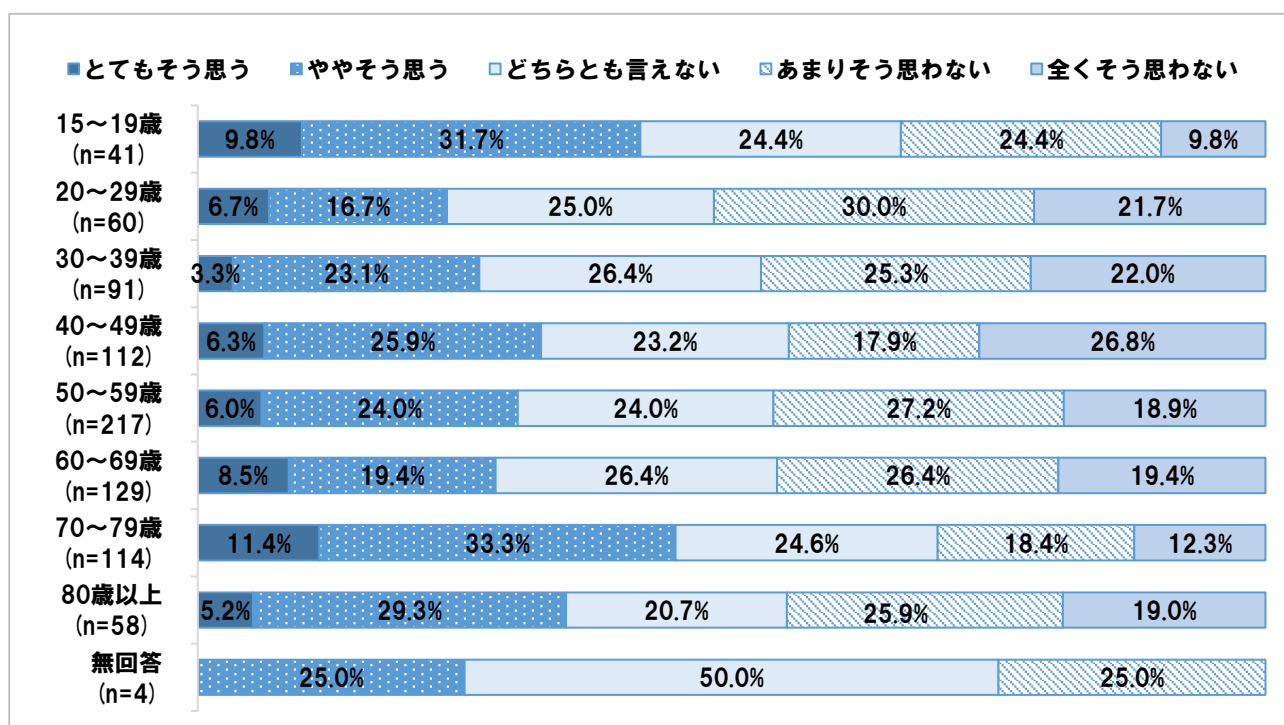
**② 年度別推移**



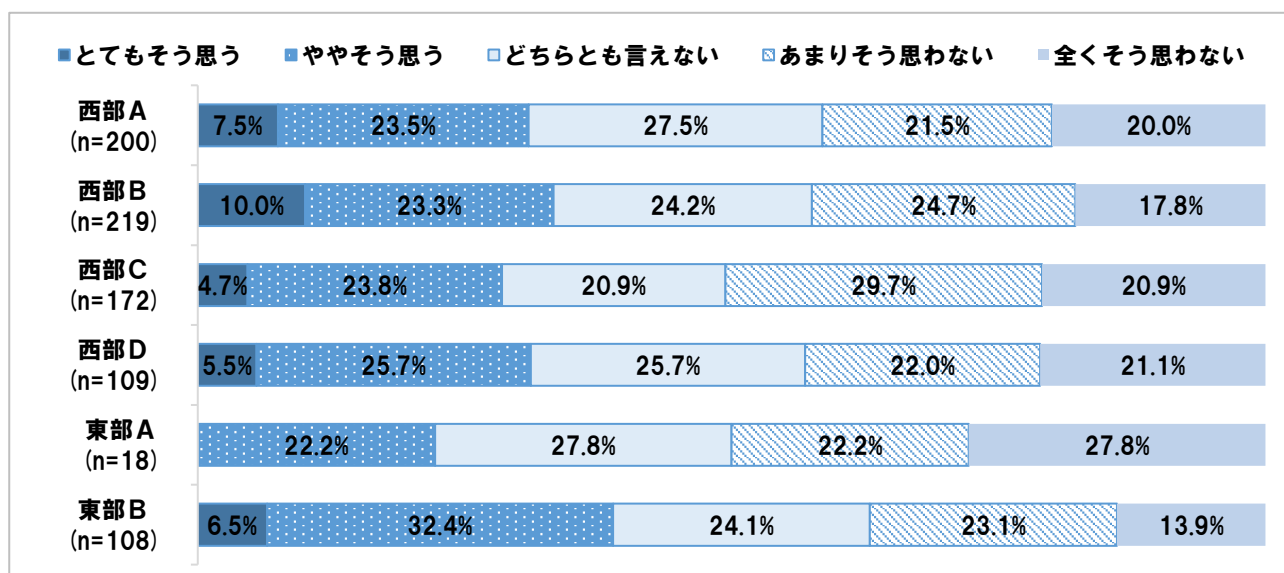
### ③ 性別



### ④ 年代別



### ⑤ 地域別 ※東部Aに関しては、回収サンプル数が少ないため、分析結果の数値は参考値とする。

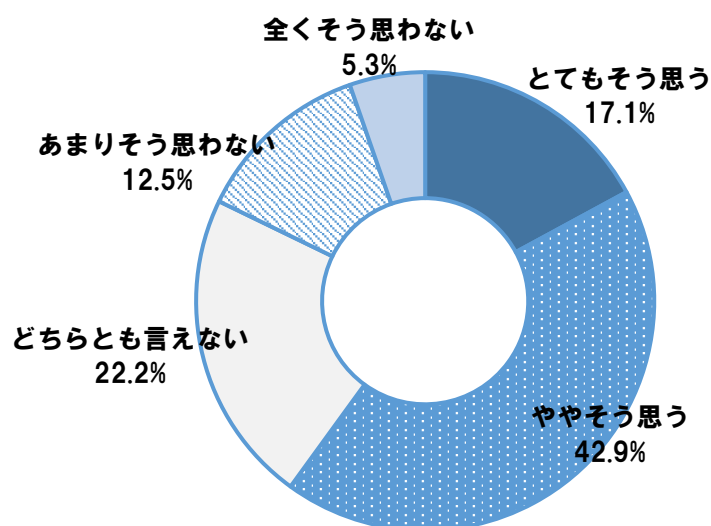


## 問56 新たな知識や技術の習得に取り組みたいと思いますか（〇は1つ）

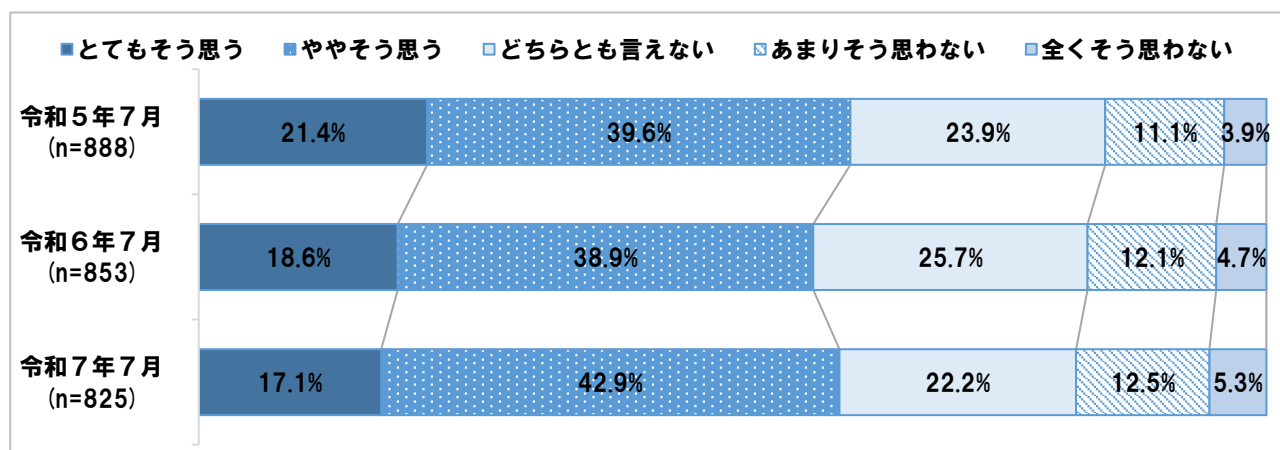
- ①全体では、「とてもそう思う」と「ややそう思う」を合わせた『肯定的な意見』が 60.0%、「あまりそう思わない」と「全くそう思わない」を合わせた『否定的な意見』は17.8%となっており、『肯定的な意見』が『否定的な意見』を大きく上回っている。
- ②年度別では、『肯定的な意見』の割合について、令和6年度と7年度の間に大きな差は見られない。
- ③性別では、『肯定的な意見』の割合について、男性よりも女性が高くなっている。
- ④年代別では、80歳以上を除く全ての年代において、『肯定的な意見』が『否定的な意見』を上回っている。
- ⑤地域別では、全般的に『肯定的な意見』が『否定的な意見』を大きく上回っている。

### ① 全体

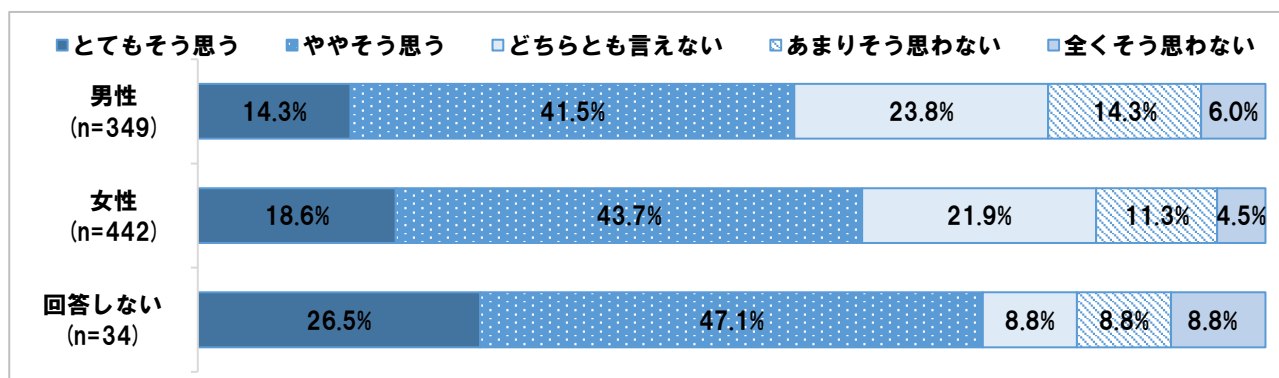
(n=825)



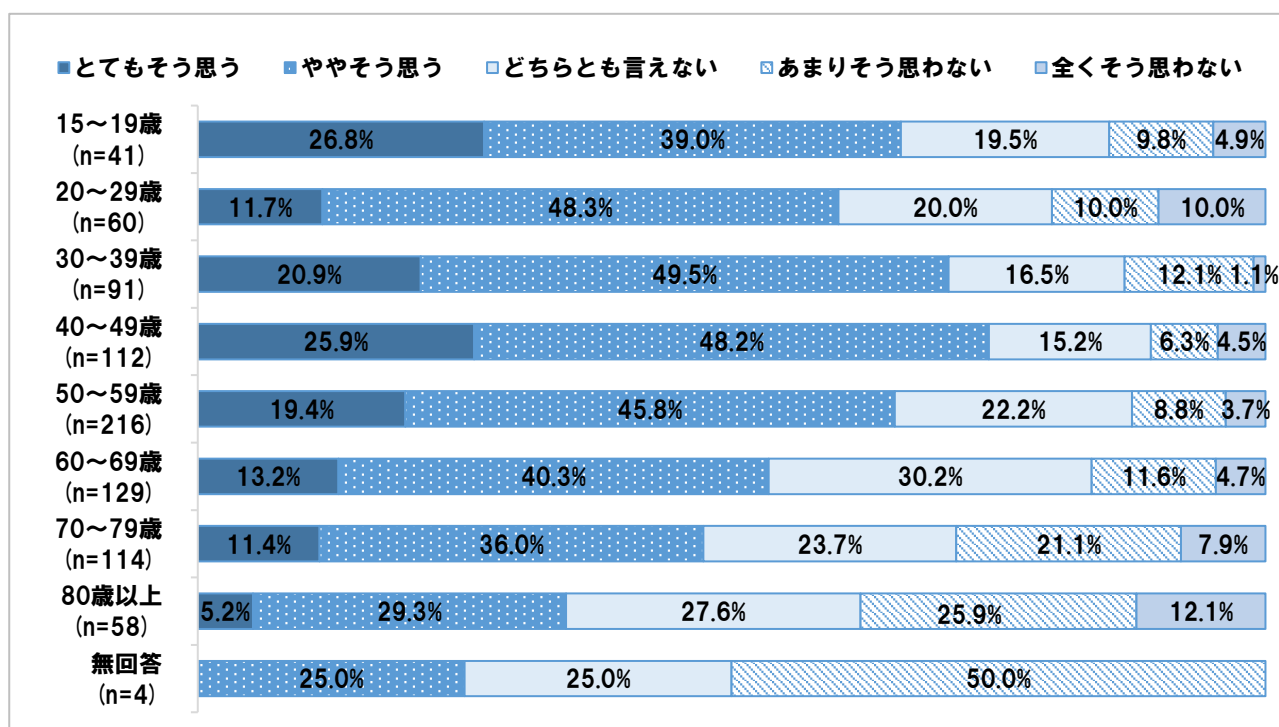
### ② 年度推移 ※令和5年度新規調査項目につき、令和4年度データなし



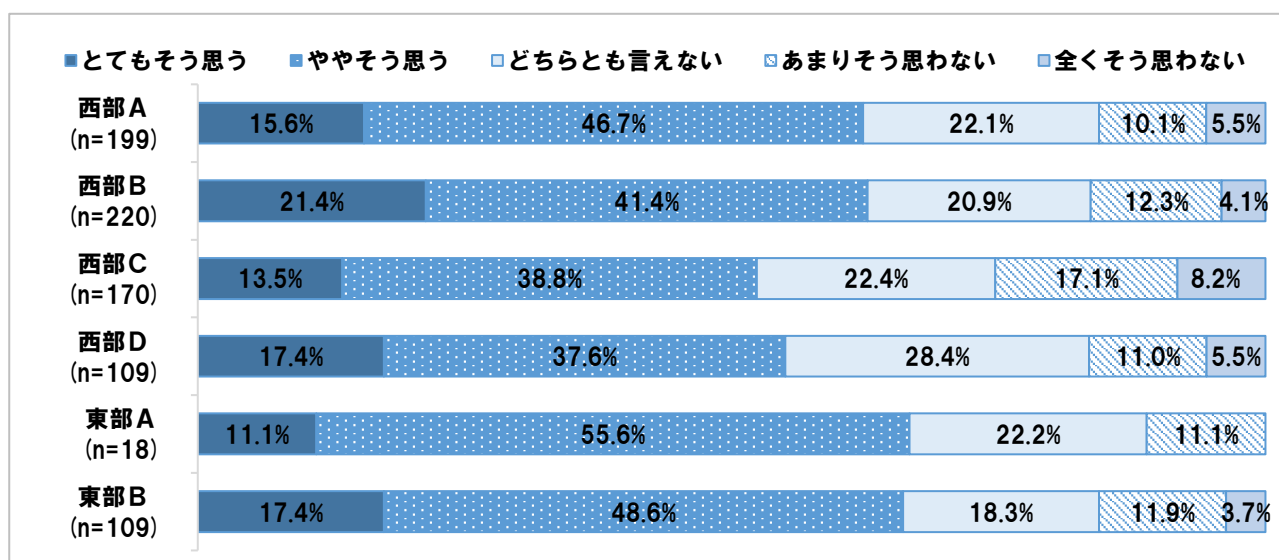
### ③ 性別



### ④ 年代別



### ⑤ 地域別 ※東部Aに関しては、回収サンプル数が少ないため、分析結果の数値は参考値とする。

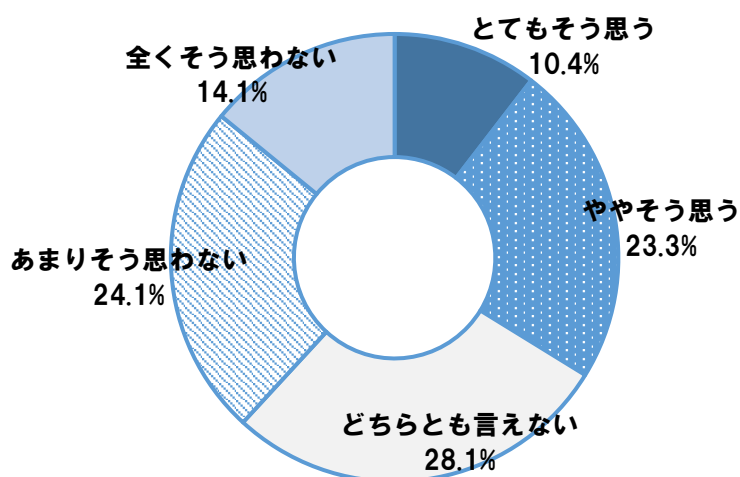


問57 これまでに身につけた知識、技術、経験を仕事や地域、社会での活動に生かしていると思いますか（〇は1つ）

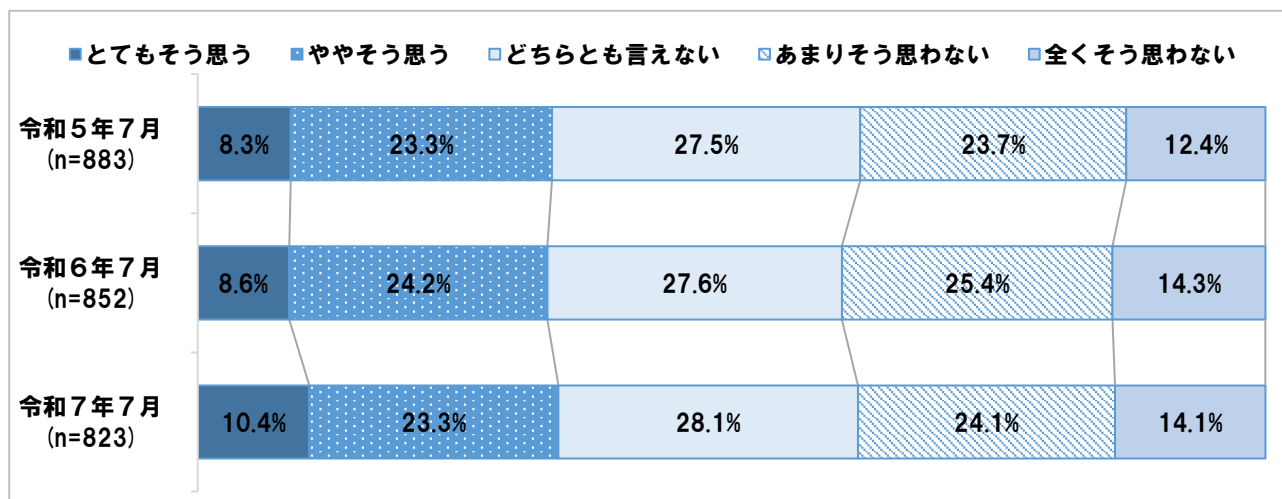
- ①全体では、「とてもそう思う」と「ややそう思う」を合わせた『肯定的な意見』が33.7%、「あまりそう思わない」と「全くそう思わない」を合わせた『否定的な意見』は38.2%となっており、ほぼ同じ割合となっている。
- ②年度別では、『肯定的な意見』の割合について、令和6年度と7年度の間に大きな差は見られない。
- ③性別では、『肯定的な意見』の割合について、男女間に大きな差は見られない。
- ④年代別では、20代、30代、40代、50代で、『肯定的な意見』が『否定的な意見』を上回っている。
- ⑤地域別では、西部B、西部Dエリアを除く地域で、『否定的な意見』が『肯定的な意見』を上回っている。

## ① 全体

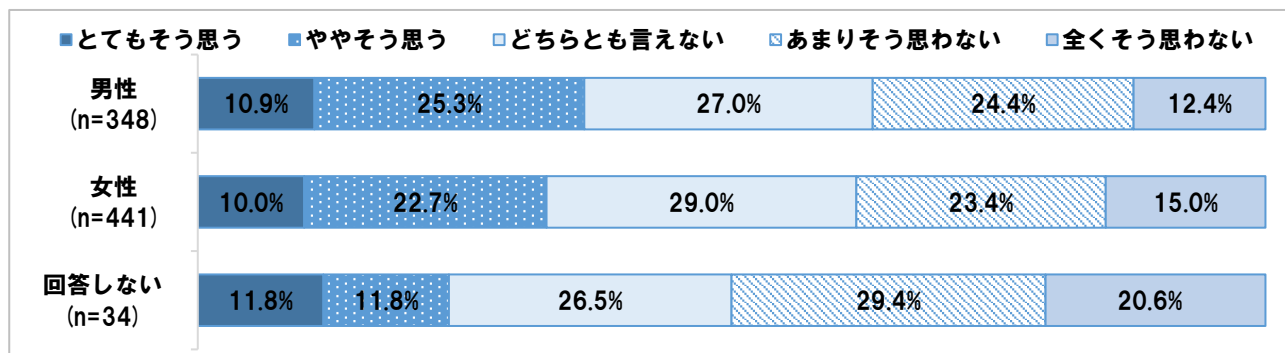
(n=823)



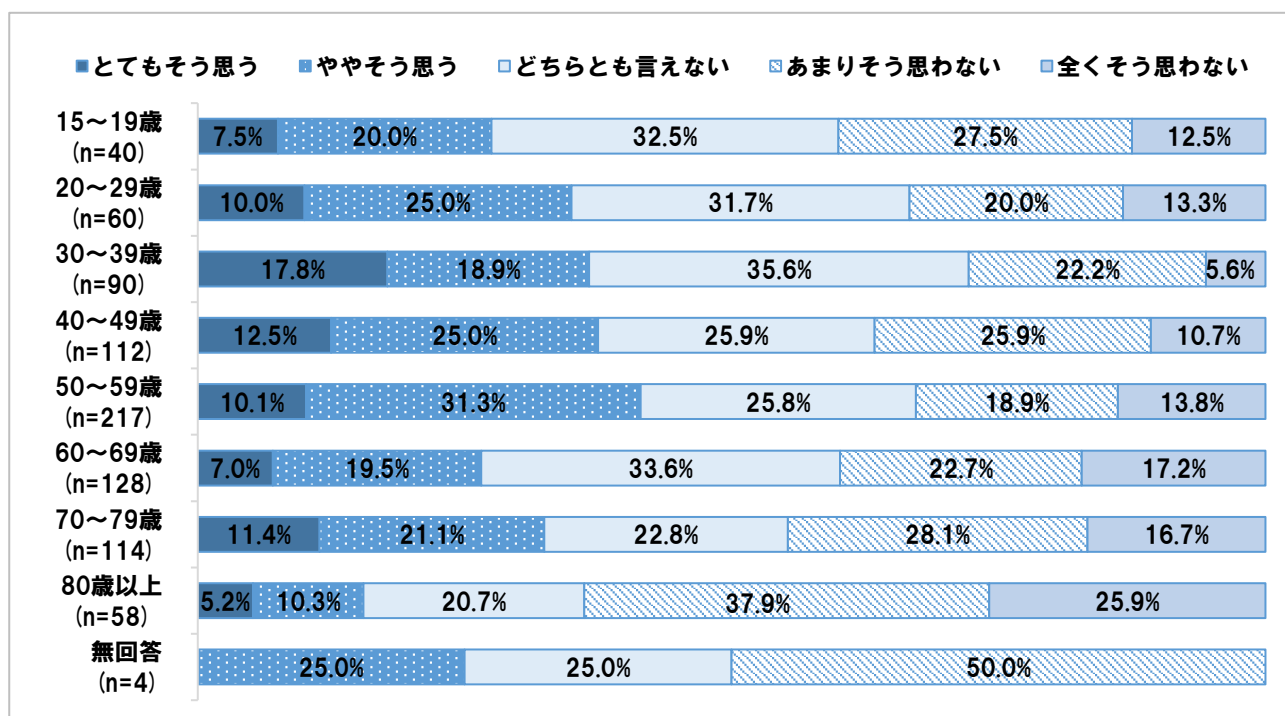
## ②年度別推移



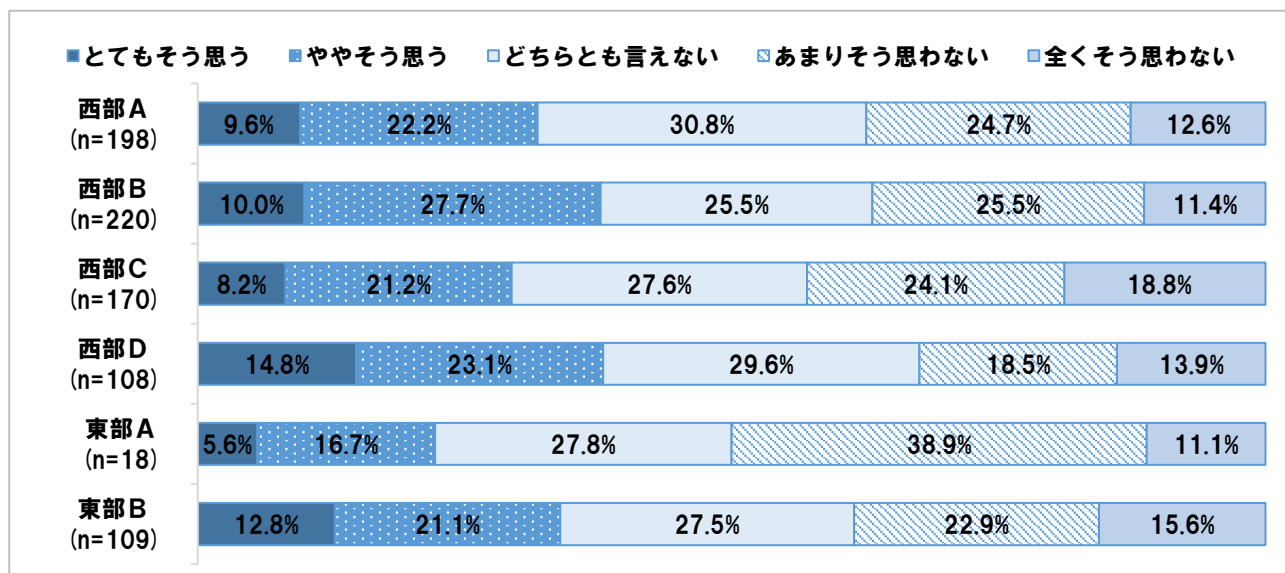
### ③ 性別



### ④ 年代別



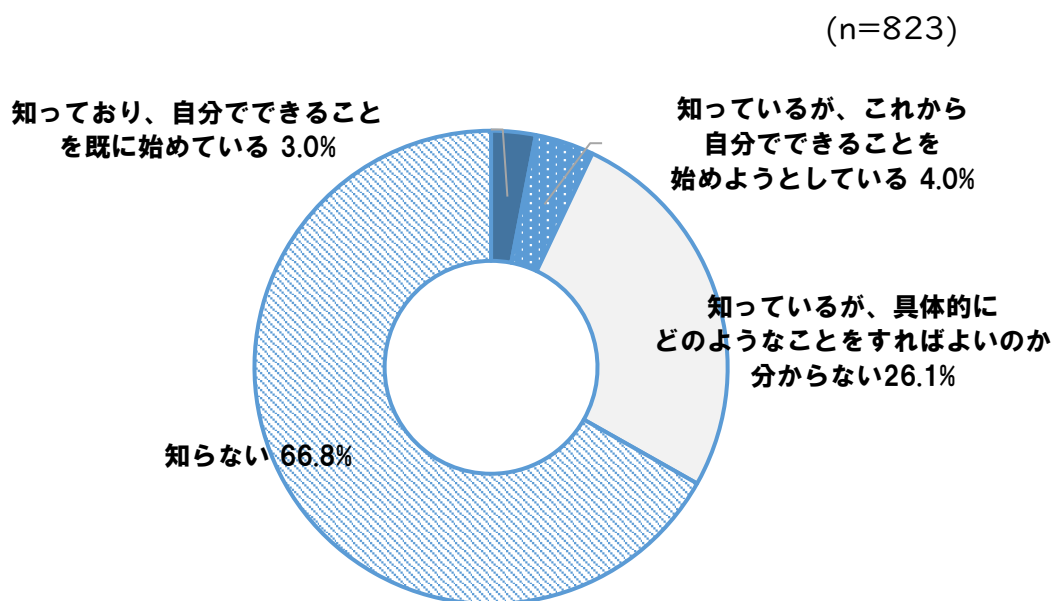
### ⑤ 地域別 ※東部Aに関しては、回収サンプル数が少ないため、分析結果の数値は参考値とする。



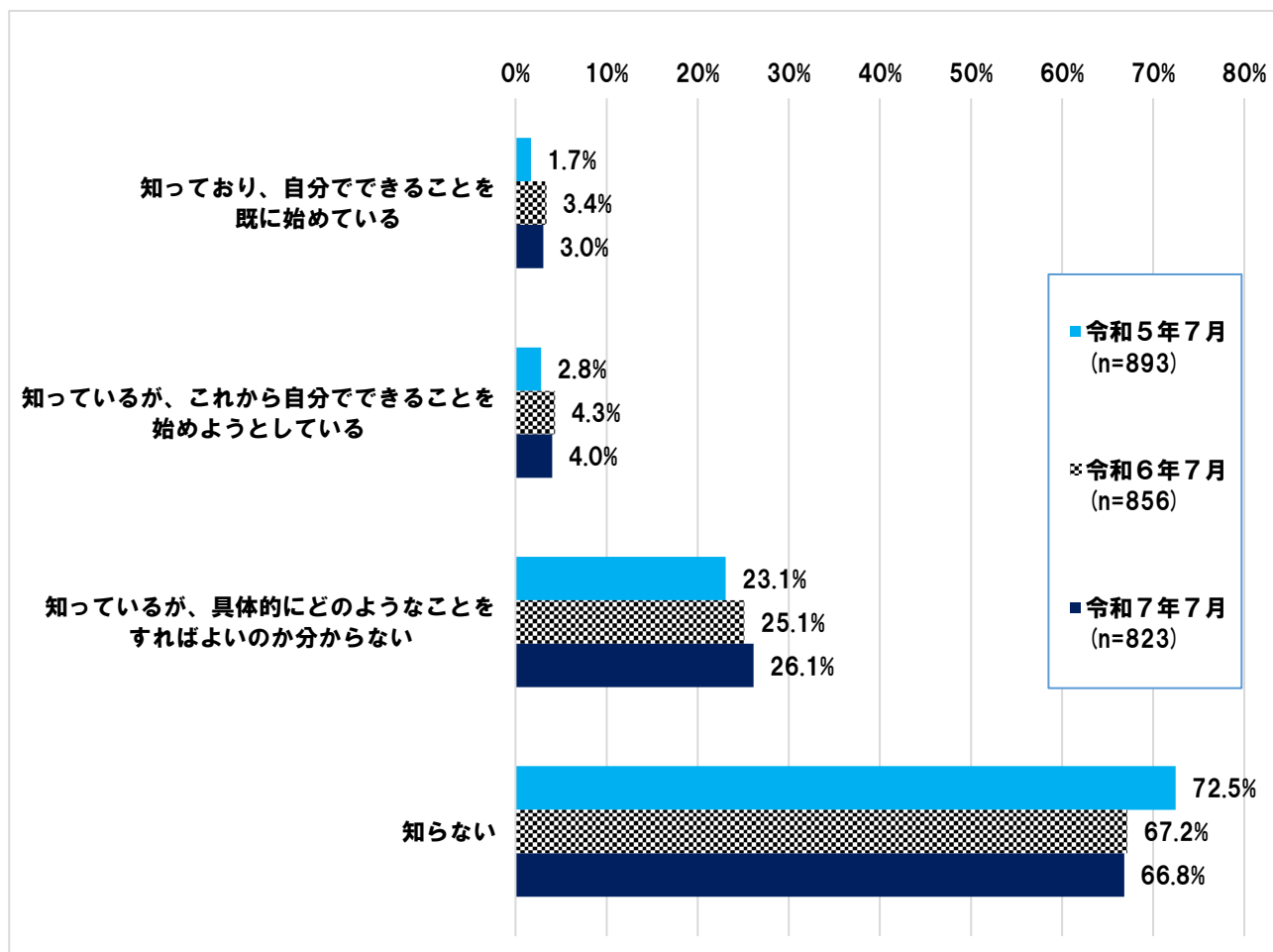
**問58 四條畷市に住む皆さんのしあわせと、よりよい四條畷をめざす共通の道しるべである「四條畷市民憲章」を知っていますか（〇は1つ）**

- ①全体では、「知っており、自分でできることを既に始めている。」と「知っているが、これから自分でできることを始めようとしている。」を合わせた『認識されている意見』が7.0%、「知っているが、具体的にどのようなことをすればよいのか分からない。」と「知らない」を合わせた『認識されていない意見』は92.9%となっており、『認識されていない意見』が『認識されている意見』を大きく上回っている。
- ②年度別では、『認識されている意見』の割合について、令和6年度と7年度の間に大きな差は見られない。
- ③性別では、『肯定的な意見』の割合について、男女間に大きな差は見られない。
- ④年代別では、全ての年代において、『認識されていない意見』が『認識されている意見』を大きく上回っている。
- ⑤地域別では、全般的に『認識されていない意見』が『認識されている意見』を大きく上回っている。

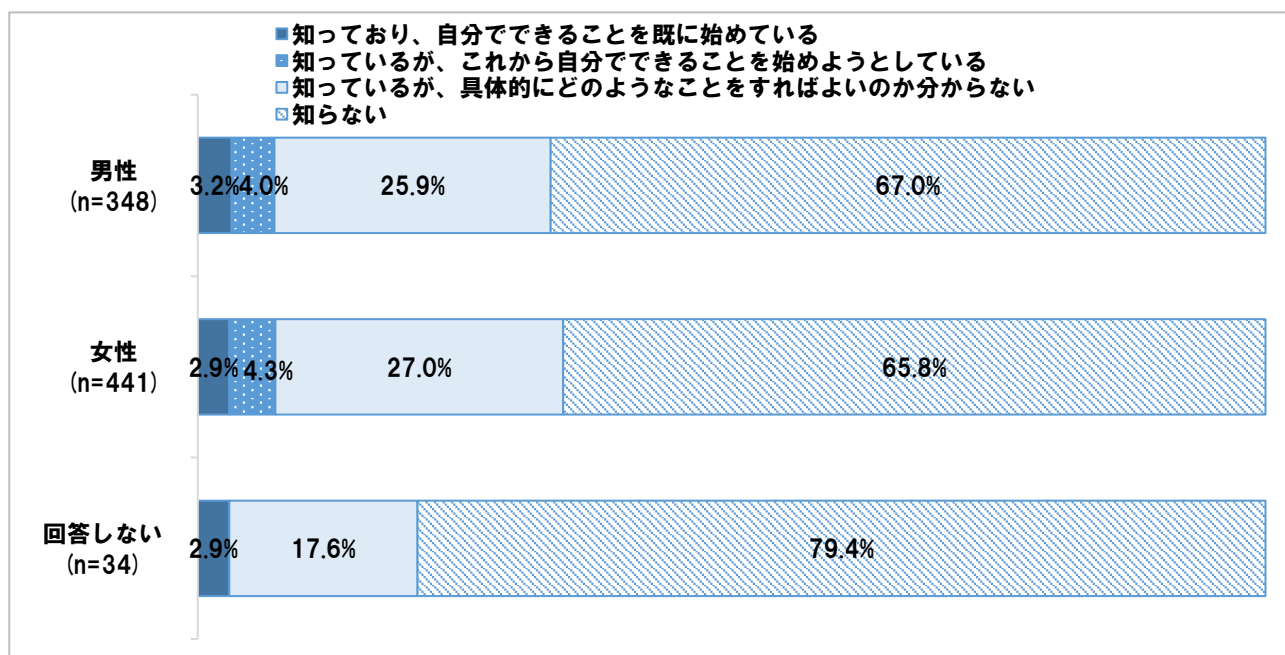
**① 全体**



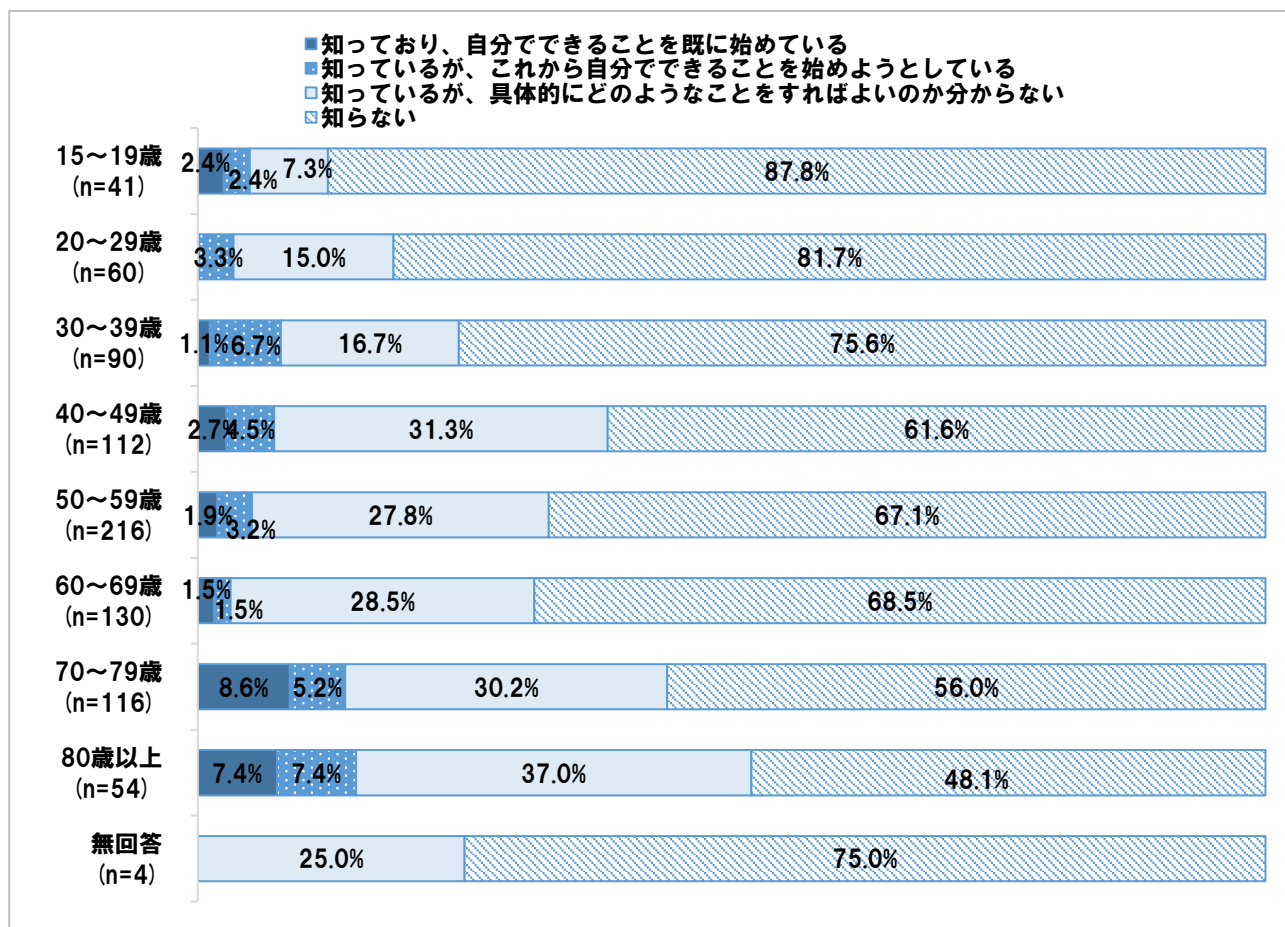
## ②年度別推移



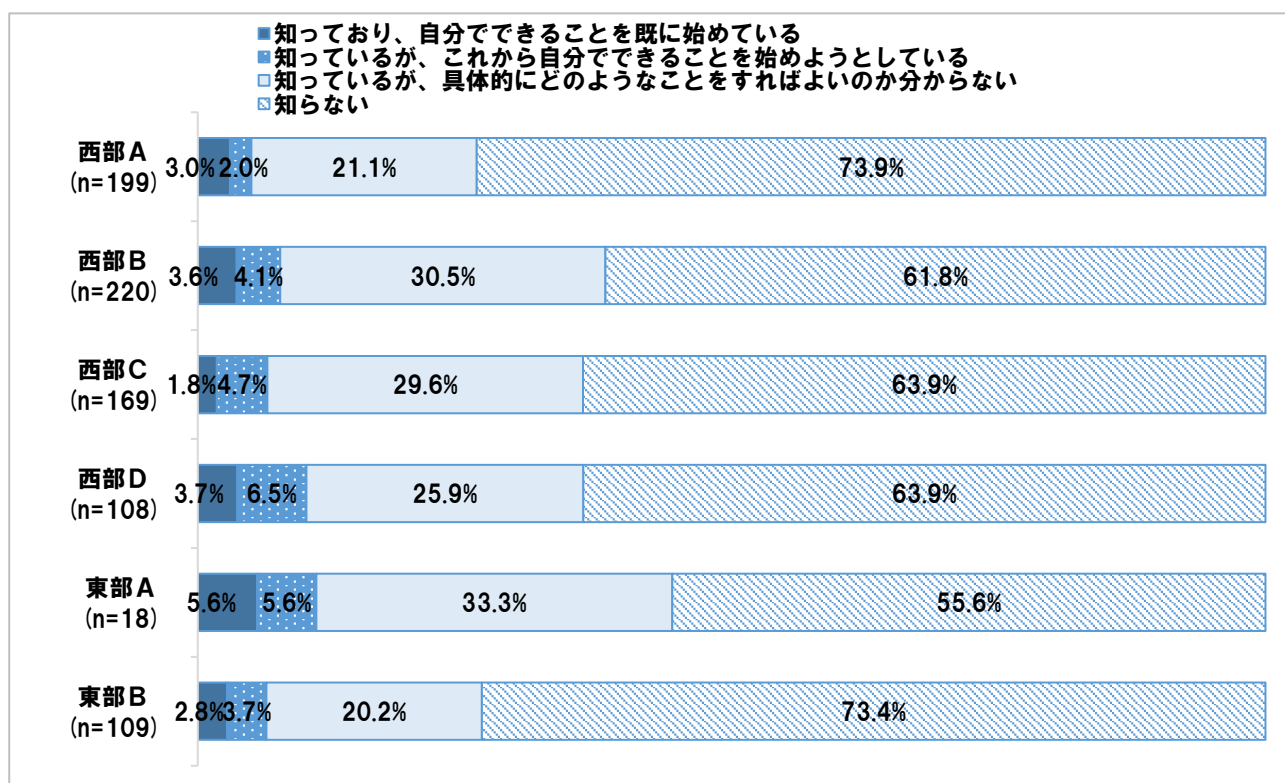
## ③ 性別



#### ④ 年代別




#### ⑤ 地域別 ※東部Aに関しては、回収サンプル数が少ないため、分析結果の数値は参考値とする。



### Ⅲ 送付葉書・アンケート調査票（紙媒体調査票）


#### ・送付葉書



しじょうなわてし  
大阪府 四條畷市

し み ん い し き ち ょ う さ き ょ う り ゃ く な が

## 市民意識調査ご協力のお願い



し み ん の み な さ ん の に ー ズ を て き かく は ぎ ゃ く こ ん ご  
市民のみなさんのニーズを的確に把握し、今後の  
し せ い ち ょ う さ い し き ち ょ う さ し せ い ち ょ う さ  
市政運営の参考とするため、市民意識調査を実施します。

こ の 調 査 は 、 し 市 内 に お 住 ま い の 15 歳 以 上 の 方 の 中 か ら  
この調査は、市内にお住まいの 15歳以上の方の中から  
む ず け い ち ょ う し ゃ つ に ん たい じ ょ う か た な が  
無作為に抽出した 4,000人を対象としています。個人が  
と く て い け ゃ も く て き し ょ う  
特定されたり、他の目的に使用することはありません。

本調査へのご理解、ご協力をお願いいたします。

2025年6月 四條畷市長 銭谷 翔

かいとうほうほう にゅうりやく みんていど  
回答方法（入力に 5分程度かかります）

1、2のいずれかで 7月18日(金) までに回答をお願いします。


**1 Web回答**

にじげんコード  
二次元コード または URL から  
アンケートフォームへお進みください。

二次元  
コード  
フォーム URL

**2 紙の調査票で回答**

ゆうきゆう かき れんらく  
郵送しますので下記へご連絡ください。



と き  
問い合わせ

しじょうなわてし そうごうせいさくぶ きかくこうほうか  
四條畷市 総合政策部 企画広報課

でんわ  
電話 : 072-877-2121( 代表 ) / 電話 : 0743-71-0330( 代表 )  
ふ ぁ っ く す  
ファックス: 072-877-2074 / 〒575-8501 大阪府四條畷市中野本町1番1号

# しみんいしきちょうさ きょうりよく ねが 市民意識調査にご協 力 をお願いします

みな ひごろ しせい すいしん きょうりよく まこと  
皆さまには、日頃より、市政の推進にご協 力をいただき、誠にありがとうございます。

このたび、しみん みな に ー ず、てきかく はあく こんご しせいうんえい さんこう しみんいしき  
ちょうさ じっし  
調査を実施します。

この調査は、ちょうさ ほんし ざいじゅう さいいじゅう かた む さく い にんちゅうしゅつ きょうりよく ねが  
ます。無記名で回答いただき、その結果は統計 上の資料に限り使用し、個人が特定されたり、他の  
もくてき しょう ちょうさけっか さい どうけいしりょう こうひょう  
目的に使用することはございません。なお、調査結果はまちづくりの際の統計資料として公表しま  
す。

たよう おそ い ほんちょうさ りかい きょうりよく ねが  
ご多用のところ恐れ入りますが、本調査にご理解、ご協 力 をお願いいたします。

ねん がつ しじょうなわてし ちょう ぜにや しょう  
2025年6月 四條畷市長 錢谷 翔

## きにゆう ご記入にあたってのおねがい

1 かいとう な ほんにん ねが  
回答は、あて名のご本人にお願いします。

なほ びょうき え じじょう ほんにん かいとう どうきよ  
なお、病気などやむを得ない事情によってご本人に回答いただけないときは、同居している  
ご家族に代筆いただいてもかまいません。

2 かいとう あ せんたくし  
回答は、当てはまる選択肢に「○」をつけてください。

せつもん かいとう げんてい  
設問によっては、回答が「○は1つ」、「○は3つまで」などと限定していることがありま  
す。

3 「その他」にあてはまるときは、（ ）にその内容を書いてください。

## ちょうさ かいとうほうほう 調査の回答方法

あんけーと かいとう どうふう へんしんようふうとう い  
アンケートにご回答いただき、同封の返信用封筒に入れて、

が っ に ち き ん  
**7月18日（金）** までにご返送ください。

※なお、へんしんようふうとう じゅうしょ なまえ か ひつよう  
返信用封筒に、住所、名前を書いていただく必要はありません。

## と あ 問い合わせ

しじょうなわてし そうごうせいさくぶ きかくこうほうか  
四條畷市 総合政策部 企画広報課

でんわ だいひょう ないせん ふ あ っ く す  
電話：072-877-2121（代表）（内線327） ファックス：072-877-2074

たわらちく でんわ だいひょう  
田原地区からの電話：0743-71-0330（代表）

I \_\_はじめに、あなたご自身<sup>じしん</sup>のことについてお伺<sup>うかが</sup>いします。

1	せいべつ 性別 (○は1つ)	1. 男性 <sup>だんせい</sup> / 2. 女性 <sup>じょせい</sup> / 3. 回答しない <sup>かいとう</sup>
2	ねんれい 年齢 (○は1つ)	15～19歳 <sup>さい</sup> / 20～29歳 <sup>さい</sup> 30～39歳 <sup>さい</sup> / 40～49歳 <sup>さい</sup> 50～59歳 <sup>さい</sup> / 60～69歳 <sup>さい</sup> 70～79歳 <sup>さい</sup> / 80歳以上 <sup>さいいじょう</sup>
3	かぞくこうせい 家族構成 (○は1つ)	単身 <sup>たんしん</sup> (一人暮らし <sup>ひとりぐ</sup> ) / 夫婦のみ <sup>ふうふ</sup> / 2世代世帯 <sup>せだいせたい</sup> (親と子 <sup>おやこ</sup> ) 3世代世帯 <sup>せだいせたい</sup> (親と子と孫 <sup>おやこまご</sup> )以上 <sup>いじょう</sup> / その他 <sup>た</sup>
4	じゅうきょ 住居 (○は1つ)	持ち家 <sup>もいえ</sup> (1戸建て <sup>こだ</sup> ) / 持ち家 <sup>もいえ</sup> (マンション・集合住宅など <sup>まんしゅん しゅうごうじゅうたく</sup> ) 賃貸 <sup>ちんたい</sup> (1戸建て <sup>こだ</sup> ) / 賃貸 <sup>ちんたい</sup> (マンション・アパート・集合住宅など <sup>まんしゅん あぱーと しゅうごうじゅうたく</sup> ) 公営住宅 <sup>こうえいじゅうたく</sup> / 社宅・官舎・寮 <sup>しゃたく かんしゃ りょう</sup> / その他 <sup>た</sup>
5	しじょうなわてしな い きよじゅうねんすう 四條畷市内での居住年数 (○は1つ)	3年未満 <sup>ねんみまん</sup> / 3年以上～5年未満 <sup>ねんいじょう ねんみまん</sup> 5年以上～10年未満 <sup>ねんいじょう ねんみまん</sup> / 10年以上～20年未満 <sup>ねんいじょう ねんみまん</sup> / 20年以上 <sup>ねんいじょう</sup>

つぎ ページ すす  
次のページにお進みください→

6	<p>すま ちいき お住いの地域</p> <p>ちいき くぶん ※地域の区分をご</p> <p>さんしやう す 参照いただき、お住ま</p> <p>ちいき いの地域をチェックし</p> <p>てください。</p> <p>(○は1つ)</p>	<div><div>せいふ 西部A / せいふ 西部B / せいふ 西部C / せいふ 西部D</div><div>とうふ 東部A / とうふ 東部B</div></div> <div></div> <p>※データの分析にあたっては、中部地域の大字岡山、大字逢坂、大字清瀧は西部 B に、大字南野は西部 D に、大字下田原、大字上田原は東部 A に含めています。</p> <p>地域の区分</p> <table><tr><td rowspan="2">西部</td><td>A</td><td>砂一丁目～四丁目、岡山一丁目～五丁目、蒔屋新町、西中野一丁目～三丁目、中野本町</td></tr><tr><td>B</td><td>岡山東一丁目～五丁目、大字岡山、中野三丁目、大字中野、大字清瀧、清瀧中町、清瀧新町、大字逢坂</td></tr><tr><td rowspan="2">西部</td><td>C</td><td>蒔屋本町、北出町、二丁通町、美田町、江瀬美町、雁屋北町、雁屋南町、雁屋西町、中野新町、米崎町、楠公一丁目</td></tr><tr><td>D</td><td>中野一丁目～二丁目、塚脇町、南野一丁目～六丁目、楠公二丁目、大字南野</td></tr><tr><td rowspan="2">東部</td><td>A</td><td>大字下田原、大字上田原</td></tr><tr><td>B</td><td>田原台一丁目～九丁目、緑風台、さつきヶ丘</td></tr></table> <p>出典：四條畷市住生活基本計画（住宅マスタープラン）</p>	西部	A	砂一丁目～四丁目、岡山一丁目～五丁目、蒔屋新町、西中野一丁目～三丁目、中野本町	B	岡山東一丁目～五丁目、大字岡山、中野三丁目、大字中野、大字清瀧、清瀧中町、清瀧新町、大字逢坂	西部	C	蒔屋本町、北出町、二丁通町、美田町、江瀬美町、雁屋北町、雁屋南町、雁屋西町、中野新町、米崎町、楠公一丁目	D	中野一丁目～二丁目、塚脇町、南野一丁目～六丁目、楠公二丁目、大字南野	東部	A	大字下田原、大字上田原	B	田原台一丁目～九丁目、緑風台、さつきヶ丘
西部	A	砂一丁目～四丁目、岡山一丁目～五丁目、蒔屋新町、西中野一丁目～三丁目、中野本町															
	B	岡山東一丁目～五丁目、大字岡山、中野三丁目、大字中野、大字清瀧、清瀧中町、清瀧新町、大字逢坂															
西部	C	蒔屋本町、北出町、二丁通町、美田町、江瀬美町、雁屋北町、雁屋南町、雁屋西町、中野新町、米崎町、楠公一丁目															
	D	中野一丁目～二丁目、塚脇町、南野一丁目～六丁目、楠公二丁目、大字南野															
東部	A	大字下田原、大字上田原															
	B	田原台一丁目～九丁目、緑風台、さつきヶ丘															
7	<p>ねんしやう こじん 年収（個人）</p> <p>(○は1つ)</p>	<div><div>なし / 100万円未満 / 100～200万円未満</div><div>200～400万円未満 / 400～600万円未満</div><div>600～800万円未満 / 800～1000万円未満</div><div>1000～1200万円未満 / 1200～1500万円未満</div><div>1500～2000万円未満 / 2000万円以上</div><div>回答しない</div></div>															

Ⅱ <sup>しじょうなわて し</sup>四條畷市<sup>うかが</sup>のまちづくりについてお伺いします。

<sup>しじょうなわて し</sup>四條畷市には次のような魅力<sup>つぎ</sup>があると思いますか？（○は1つ）<sup>おも</sup>

		とてもそう おも 思う	ややそう おも 思う	どちらとも い 言えない	あまりそう おも 思わない	まった 全くそう おも 思わない
1	<sup>ほいくえん ようちえん</sup> 保育園・幼稚園などの子育て環境が <sup>じゅうじつ</sup> 充実している	1	2	3	4	5
2	<sup>しょうがっこう ちゅうがっこう</sup> 小学校・中学校などの教育環境が <sup>じゅうじつ</sup> 充実している	1	2	3	4	5
3	<sup>にゅうようじけんしん</sup> 乳幼児健診や <sup>いくじそうだん</sup> 育児相談など、子育て <sup>しえん さーびす</sup> 支援サービスが <sup>じゅうじつ</sup> 充実している	1	2	3	4	5
4	<sup>こうみんかん としょかん</sup> 公民館、図書館などの文化施設が <sup>じゅうじつ</sup> 充実している	1	2	3	4	5
5	<sup>て に す こー と</sup> テニスコートや <sup>たいいくかん</sup> 体育館などの運動 <sup>しせつ</sup> 施設が <sup>じゅうじつ</sup> 充実している	1	2	3	4	5
6	<sup>しみんこうざ</sup> 市民講座、 <sup>ぶんかさーくる</sup> 文化サークルなどが <sup>じゅうじつ</sup> 充実 している	1	2	3	4	5
7	<sup>すぽーつかつどう</sup> スポーツ活動や <sup>いべんと</sup> イベントが <sup>じゅうじつ</sup> 充実してい る	1	2	3	4	5
8	<sup>し</sup> 市が <sup>めでいあ と あ</sup> メディアに取り上げられ、 <sup>しがい</sup> 市外の <sup>ひと</sup> 人にもよく <sup>し</sup> 知られている	1	2	3	4	5
9	<sup>しゅっしん</sup> 出身の著名人が <sup>し</sup> 市について、いろい <sup>はっしん</sup> ろ発信している	1	2	3	4	5
10	<sup>しさん かち</sup> 資産価値がある	1	2	3	4	5
11	<sup>そうおん</sup> 騒音や <sup>そうぞう</sup> 騒々しさが <sup>な</sup> 無く、 <sup>かんせい</sup> 閑静な <sup>まち</sup> 街だ	1	2	3	4	5

<sup>つぎ</sup>次のページ<sup>すす</sup>にお進みください→

しじょうなわて し つぎ みりよく おも  
四條畷市には次のような魅力があると思いますか？（○は1つ）

		とてもそう おも 思う	ややそう おも 思う	どちらとも い 言えない	あまりそう おも 思わない	まった 全くそう おも 思わない
12	でんしゃ ば す こうきょうこうつう 電車・バスなどの公共交通への あく せ す べんり アクセスが便利だ	1	2	3	4	5
13	しょくば き ばしょ い 職場など決まった場所に行くなら でんしゃ ば す い どう べんり 電車・バス移動が便利だ	1	2	3	4	5
14	にちじょう ある はんい 日常のものは、歩ける範囲でひととお り揃う	1	2	3	4	5
15	と ほ じてんしゃ い どう かいてき 徒歩や自転車の移動が快適だ	1	2	3	4	5
16	かんせんどうろ こうそくどうろ あく せ す 幹線道路・高速道路へのアクセスが べんり 便利だ	1	2	3	4	5
17	ぼうさいたいさく 防災対策がしっかりしている	1	2	3	4	5
18	ち い き み ま も 地域の見守りがしっかりしている	1	2	3	4	5
19	こうつう じ こ はんざい すく 交通事故や犯罪などが少ない	1	2	3	4	5
20	しゅうしゅう り さ い く る じゅうじつ ごみ収集やリサイクルなどが充実 している	1	2	3	4	5
21	あ や たいさく 空き家対策がしっかりとされてお り、あんしん り、安心できる	1	2	3	4	5
22	ぶっか や ち ん せいかつひ やす 物価・家賃などの生活費が安い	1	2	3	4	5
23	みりよくてき こ み ゆ に て い 魅力的なコミュニティがある	1	2	3	4	5
24	きんじょ かんけい りょうこう ち い き かか 近所との関係が良好で、地域と関 わりやすい	1	2	3	4	5
25	しじょうなわて し す 四條畷市のことが好きだ	1	2	3	4	5

しじょうなわて し つぎ みりよく おも  
四條畷市には次のような魅力があると思いますか？（○は1つ）

		とてもそう おも 思う	ややそう おも 思う	どちらとも い 言えない	あまりそう おも 思わない	まった 全くそう おも 思わない
26	いべんとまつちいきこうりゅう イベントやお祭りなど、地域の交流 が盛んである	1	2	3	4	5
27	れきしかんばしよ 歴史を感じる場所がある	1	2	3	4	5
28	すーぱーりょうはんてんしょうぎょうしせつ スーパー、量販店、商業施設があ り、買い物に便利だ	1	2	3	4	5
29	れすとらんいざかやいんしょくてん レストランや居酒屋などの飲食店 が充実している	1	2	3	4	5
30	しょうてんがいじゅうじつ 商店街が充実している	1	2	3	4	5
31	きぎょうひときぎょう 起業している人や、起業しようと している人が多く、活気がある	1	2	3	4	5
32	にぎ 賑わいのあるまちだ	1	2	3	4	5
33	こんごはってん 今後、発展しそう	1	2	3	4	5
34	みどりかわしぜんほうふ 緑や川などの自然が豊富である	1	2	3	4	5
35	とおなみきじゅうたくがいせいぜん 通りや、並木、住宅街が整然として いる	1	2	3	4	5
36	こうえんりよくちゆうほうどうなどじゅうじつ 公園や緑地・遊歩道等が充実して いる	1	2	3	4	5
37	まちにごみなどが落ちていなくて、 きれいだ	1	2	3	4	5
38	ちいきじゅうみんげんきけんこう 地域の住民が元気で健康そうだ	1	2	3	4	5
39	ばりあふりーかすすだれ バリアフリー化が進んでおり、誰に とっても暮らしやすい	1	2	3	4	5

しじょうなわてし つぎ みりよく おも  
四條畷市には次のような魅力があると思いますか？（○は1つ）

		とてもそう おも 思う	ややそう おも 思う	どちらとも い 言えない	あまりそう おも 思わない	まった 全くそう おも 思わない
40	がん <sup>けんしん</sup> 検診などの各種 <sup>かくしゅけんしん</sup> 健診が充実 <sup>じゅうじつ</sup> している	1	2	3	4	5
41	かいごほけんなど <sup>かいごほけんなど</sup> 介護保険等の高齢者 <sup>こうれいしやしえん</sup> 支援 サービス <sup>さーびす</sup> が充実 <sup>じゅうじつ</sup> している	1	2	3	4	5
42	しんりょうしょ <sup>しんりょうしょ</sup> びょういん <sup>びょういん</sup> 診療所や病院などの診療 <sup>しんりょうき</sup> 機関 <sup>かん</sup> が 充実 <sup>じゅうじつ</sup> している	1	2	3	4	5
43	ちいき <sup>ちいき</sup> じゅうみん <sup>じゅうみん</sup> 地域住民によるウォーキングなど 健康 <sup>けんこう</sup> 活動 <sup>かつどう</sup> が盛 <sup>さか</sup> んだ	1	2	3	4	5
44	デジタル <sup>でじたる</sup> 技術 <sup>ぎじゆつ</sup> を活用 <sup>かつよう</sup> した行政 <sup>ぎょうせい</sup> サービス <sup>さーびす</sup> （手続 <sup>てつづ</sup> きや相談 <sup>そうだん</sup> など）が 充実 <sup>じゅうじつ</sup> している	1	2	3	4	5
45	しやくしょ <sup>しやくしょ</sup> ぎょうせい <sup>ぎょうせい</sup> 市役所は行政 <sup>かん</sup> 機関 <sup>かん</sup> として信 <sup>しん</sup> 頼 <sup>らい</sup> でき る	1	2	3	4	5
46	しじょうなわてし <sup>しじょうなわてし</sup> す 四條畷市 <sup>しじょうなわてし</sup> は住 <sup>す</sup> みよいまちだと思 <sup>おも</sup> い ますか	1	2	3	4	5

つぎ ペーじ すす  
次のページにお進みください→

47	<sup>しじょうなわてし</sup> 四條畷市にこれからも <sup>す</sup> 住 <sup>つづ</sup> みたいと思 <sup>おも</sup> いますか(○は1つ)	<sup>おも</sup> とてもそう 思う 1	<sup>おも</sup> ややそう 思う 2	<sup>い</sup> どちらとも 言えない 3	<sup>おも</sup> あまりそう 思わない 4	<sup>まった</sup> 全くそう 思わない 5
48-1	Q47 で、「とてもそう <sup>おも</sup> 思う」「ややそう <sup>おも</sup> 思う」 に回答 <sup>かいとう</sup> された方 <sup>かた</sup> にお伺 <sup>うかがい</sup> します。そう 思 <sup>おも</sup> う理由 <sup>りゆう</sup> は何 <sup>なん</sup> ですか。 (○は3つまで)	<sup>むかし</sup> <sup>す</sup> ①昔から住んでいる/慣 <sup>な</sup> れ親 <sup>した</sup> しんだ地 <sup>じ</sup> 元 <sup>もと</sup> <sup>しぜん</sup> <sup>ゆた</sup> ②自然が豊か <sup>かんせい</sup> ③閑静でのどかなまち <sup>こうつう</sup> <sup>べん</sup> ④交通の便がよい <sup>か</sup> <sup>もの</sup> <sup>べんり</sup> ⑤買い物が便利 <sup>こそだ</sup> <sup>きょういく</sup> <sup>かんきょう</sup> <sup>よ</sup> ⑥子育て・教育の環境が良い <sup>じゅうみん</sup> <sup>しんせつ</sup> <sup>やさ</sup> ⑦住民が親切で優しい <sup>ぶっか</sup> <sup>じゅうきょひ</sup> <sup>やす</sup> ⑧物価・住居費が安い <sup>かつき</sup> ⑨まちに活気がある <sup>こうれいしゃしえん</sup> <sup>じゅうじつ</sup> ⑩高齢者支援が充実している ⑪その他 ( )				
48-2	Q47 で、「どちらとも <sup>い</sup> 言えない」「あまりそ う <sup>おも</sup> 思 <sup>まった</sup> わない」「全く <sup>おも</sup> そう <sup>かいとう</sup> 思 <sup>おも</sup> わない」に回答 <sup>かいとう</sup> さ れた方 <sup>かた</sup> にお伺 <sup>うかがい</sup> します。そう思 <sup>おも</sup> う理由 <sup>りゆう</sup> は何 <sup>なん</sup> ですか。 (○は3つまで)	<sup>どうろ</sup> <sup>せま</sup> <sup>どうろじじょう</sup> ①道路が狭い/道路事情がよくない <sup>ちあん</sup> <sup>わる</sup> ②治安が悪い <sup>こうつう</sup> <sup>べん</sup> <sup>わる</sup> ③交通の便が悪い <sup>か</sup> <sup>もの</sup> <sup>ふべん</sup> ④買い物が不便 <sup>こそだ</sup> <sup>きょういく</sup> <sup>かんきょう</sup> <sup>せいび</sup> ⑤子育て・教育の環境が整備されていない <sup>じゅうみん</sup> <sup>ふしんせつ</sup> ⑥住民が不親切 <sup>ぶっか</sup> <sup>じゅうきょひ</sup> <sup>たか</sup> ⑦物価・住居費が高い <sup>かつき</sup> ⑧まちに活気がない <sup>こうれいしゃしえん</sup> <sup>じゅうじつ</sup> ⑨高齢者支援が充実していない ⑩その他 ( )				

49	<sup>しが い ちじん ひ こ さき けんとう</sup> 市外の知人が引っ越し先を検討してい <sup>ば あい しじょうなわて し うつ す すす</sup> る場合、四條畷市に移り住むことを勧め <sup>おも</sup> たいと思いますか(○は1つ)	<sup>おも</sup> とてもそう 思う 1	<sup>おも</sup> ややそう 思う 2	<sup>い</sup> どちらとも 言えない 3	<sup>おも</sup> あまりそう 思わない 4	<sup>まった</sup> 全くそう 思わない 5
50 -1	<sup>おも</sup> Q49 で、「とてもそう思う」「ややそう思う」 <sup>かいとう かた うかがい</sup> に回答された方にお 伺 いします。そう <sup>おも りゆう なん</sup> 思う理由は何ですか。 (○は3つまで)	<sup>し ぜん ゆた</sup> ①自然が豊か <sup>かんせい</sup> ②閑静でのどかなまち <sup>こうつう べん</sup> ③交通の便がよい <sup>か もの べんり</sup> ④買い物が便利 <sup>こ そだ きょういく かんきょう よ</sup> ⑤子育て・教育の環境が良い <sup>じゅうみん しんせつ やさ</sup> ⑥住民が親切で優しい <sup>ぶっ か じゅうきよひ やす</sup> ⑦物価・住居費が安い <sup>かっ き</sup> ⑧まちに活気がある <sup>こうれいしやしえん</sup> ⑨高齢者支援が充実している ⑩その他 (				
50 -2	<sup>い</sup> Q49 で、「どちらとも言えない」「あまりそ <sup>おも</sup> <sup>まった</sup> <sup>おも</sup> <sup>かいとう</sup> う思わない」「全くそう思わない」に回答 <sup>かた うかがい</sup> <sup>おも</sup> された方にお 伺 いします。そう思う <sup>りゆう なん</sup> 理由は何ですか。 (○は3つまで)	<sup>どうろ せま どうろじじょう</sup> ①道路が狭い/道路事情がよくない <sup>ち あん わる</sup> ②治安が悪い <sup>こうつう べん わる</sup> ③交通の便が悪い <sup>か もの ふべん</sup> ④買い物が不便 <sup>こ そだ きょういく かんきょう せいび</sup> ⑤子育て・教育の環境が整備されていない <sup>じゅうみん ふしんせつ</sup> ⑥住民が不親切 <sup>ぶっ か じゅうきよひ たか</sup> ⑦物価・住居費が高い <sup>かっ き</sup> ⑧まちに活気がない <sup>こうれいしやしえん じゅうじつ</sup> ⑨高齢者支援が充実していない ⑩その他 (				

つぎ ページ すす  
次のページにお進みください→

51	<sup>しじょうなわて し たい</sup> 四條畷市に対して、あなたが <sup>こうけん</sup> <sup>おも なん</sup> と思うことは何ですか (○はいくつでも)	<sup>ちさんちしょう</sup> 1. 地産地消をしている <sup>ち い き まつ ぎょうじ うんえい かか</sup> 2. 地域の祭りや行事の運営に関わっている <sup>ち い き び か りょくかかつどう さん か</sup> 3. 地域の美化、緑化活動に参加している <sup>ち い き しょうぼう ぼうさい ぼうはんかつどう さん か</sup> 4. 地域の消防・防災・防犯活動に参加している <sup>じもと し み んだんたい エヌピーオー ち い き かだい かいけつ と く</sup> 5. 地元の市民団体やNPOなどで地域課題の解決に取り組 んでいる 6. その他 <sup>とく</sup> 7. 特にあてはまることはない
52	<sup>しじょうなわて し はっしん じょうほう</sup> 四條畷市から発信している情報を、どの <sup>ばいたい しゅうしゅう</sup> 媒体から収集しますか(○はいくつで も)	<sup>こうほうし し ホームページ ち く かいらん</sup> 1. 広報誌 / 2. 市のHP / 3. 地区回覧 <sup>エックス ツイッター ライン</sup> 4. X (旧Twitter) / 5. LINE <sup>インスタグラム</sup> 6. Instagram 7. その他 <sup>ばいたい りょう</sup> 8. どの媒体も利用しない

まちづくりに関する質問は以上です。

Ⅲ\_\_以下の設問(53～58)は、<sup>こんご しせいうんえい さんこう</sup>今後の市政運営の参考として、「あなたのこと」についてお伺いし  
ます。(回答は任意です)

53	<sup>し こうほうし こうほうしじょうなわて ライフ</sup> 市の広報誌(広報四條畷LIFE)を <sup>よ</sup> 読んでいますか(○は1つ)	<sup>まいごうよ</sup> ①毎号読んでいる <sup>まいごうよ</sup> ②ほとんど毎号読んでいる <sup>よ</sup> ③たまに読む <sup>よ おお</sup> ④読まないことが多い <sup>み</sup> ⑤これまで見たことがない
54	<sup>し ほーむぺーじ えつらん</sup> 市のホームページを閲覧されます か(○は1つ)	<sup>まいにち</sup> ①ほぼ毎日みる <sup>み しゅう すうかいていど</sup> ②よく見る(週に数回程度) <sup>み つき すうかいていど</sup> ③たまに見る(月に数回程度) <sup>み ねん すうかいていど</sup> ④あまり見ない(年に数回程度) <sup>み</sup> ⑤これまで見たことがない

つぎ ペーじ すす  
次のページにお進みください→

55	すぽーつぶんかれくりえーしょん、 スポーツ、文化、レクリエーション、 ぼらんていあしょうがい ボランティア、読書などの生涯 がくしゅうかつどう たの おも 学習活動を楽しんでいると思います ですか(○は1つ)	とてもそう おも 思う 1	ややそう おも 思う 2	どちらとも い 言えない 3	あまりそう おも 思わない 4	まった 全くそう おも 思わない 5
56	あらちしきしゅうとくとく 新たな知識の習得に取り組みたい おも と思いますか(○は1つ)	とてもそう おも 思う 1	ややそう おも 思う 2	どちらとも い 言えない 3	あまりそう おも 思わない 4	まった 全くそう おも 思わない 5
57	これまでに身につけた知識、 ぎじゅつけいけんしごとちいきしゃかい 技術、経験を仕事や地域、社会で かつどう い おも の活動に生かしていると思います か(○は1つ)	とてもそう おも 思う 1	ややそう おも 思う 2	どちらとも い 言えない 3	あまりそう おも 思わない 4	まった 全くそう おも 思わない 5
58	しじょうなわてしすみな 四條畷市に住む皆さんのしあわせ と、よりよいしじょうなわてきょうつう と、よりよい四條畷をめざす共通の みち 道しるべである「四條畷市民憲章」 し を知っていますか(○は1つ)	①しじぶんすではじ ①知っており、自分でできることを既に始めている ②しじぶんはじ ②知っているが、これから自分でできることを始めようとしている ③しぐたいてきわ ③知っているが、具体的にどのようなことをすればよいのか分 らない ④し ④知らない				

アンケートは以上です。ご協力いただきありがとうございました。

これまでの設問に関わらず、ご意見等がございましたらご記入ください。

