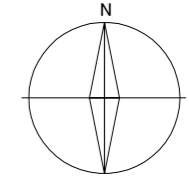


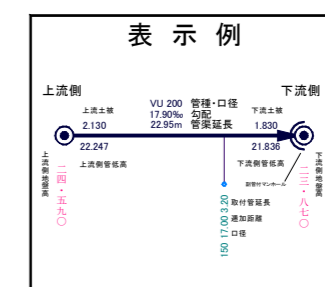
下水道施設平面図

7-20	8-16	8-17
7-25	8-21	8-22
10-05	11-01	11-02

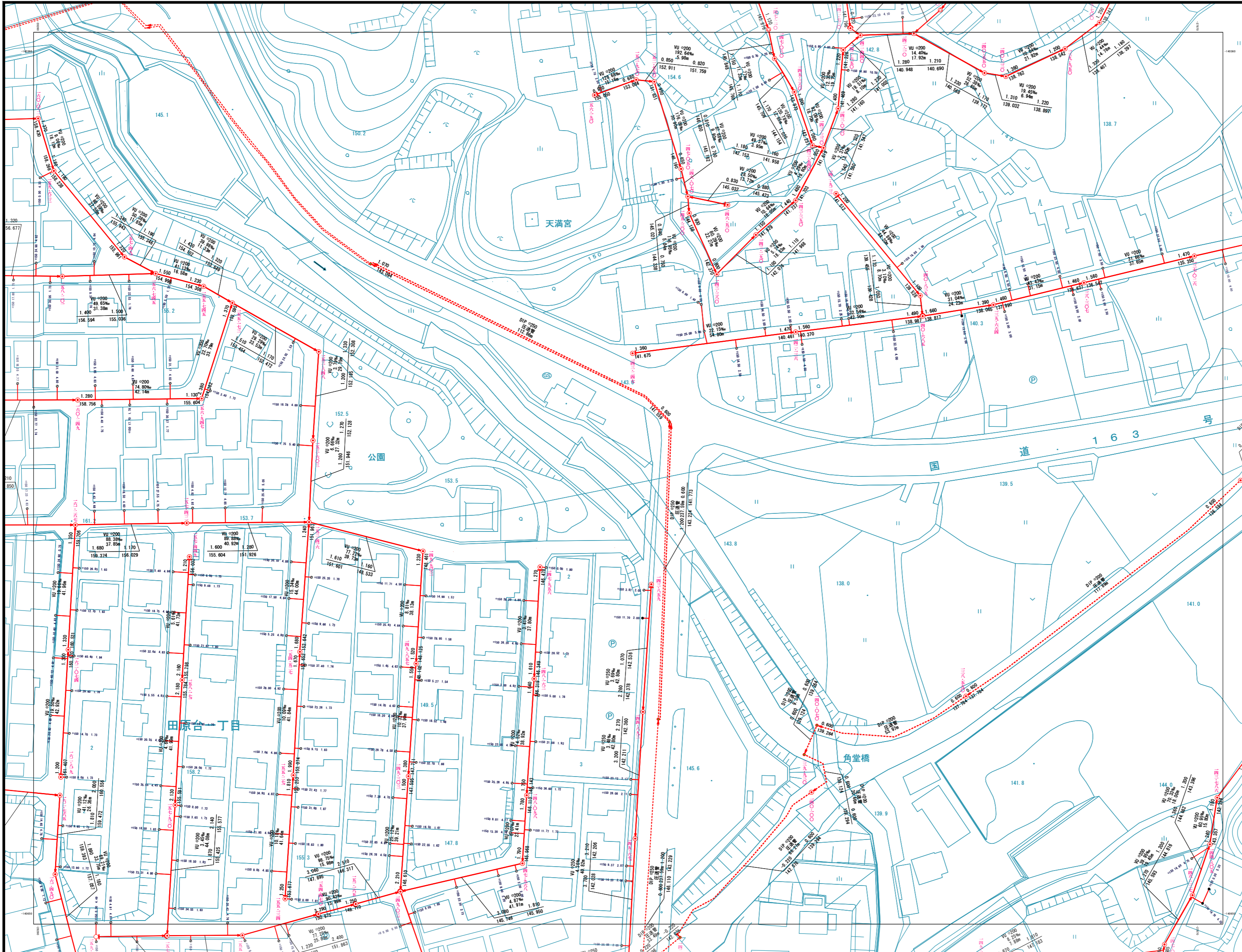


凡例

記号	種別
⊕	特0号マンホール (内径60cm)
⊙	0号マンホール (内径75cm)
⊖	1号マンホール (内径90cm)
○	2号マンホール (内径120cm)
⊗	3号マンホール (内径150cm)
⊘	4号マンホール (内径180cm)
⊙	5号マンホール (内径210×120cm)
⊖	6号マンホール (内径240×120cm)
⊗	7号マンホール (内径300×120cm)
⊘	特1号マンホール (内径60×90cm)
⊙	特2号マンホール (内径120×120cm)
⊖	特3号マンホール (内径180×120cm)
⊗	特4号マンホール (内径180×120cm)
⊘	矩形専用マンホール
⊙	特殊マンホール
⊖	だ円1号マンホールB (内径40×90cm)
⊗	だ円1号マンホールA
⊘	埋込型小口マンホール (内径30cm)
—	吐き口
—	快踏蓋
—	幹線
—	支線
---	圧送管
⊕	合併槽 (内径50cm)
⊙	合併槽 (内径35cm)
⊖	汚水樹 (内径50cm)
⊗	汚水樹 (内径35cm)
⊘	汚水樹 (内径20cm)
⊙	汚水樹 (内径15cm)
□	雨水樹
○	1号樹
→	汚水
→	雨水
→	合流



四條畷市



当該情報は、現地での詳細な測量に基づき作成したものではありません。下水道管等の概ねの位置を表示しているものであります。したがって、本図面を利用される際は、下水道管の位置などを現地で調査・確認のうえご利用下さい。