

令和元年度
市民意識調査結果報告書

令和2（2020）年1月



目次

I 調査の概要

1	調査の目的.....	1
2	調査対象.....	1
3	調査期間.....	1
4	調査方法.....	1
5	回収状況.....	1
6	調査結果の表示方法.....	1

II 調査結果

①	回答者の属性.....	2
②	四條畷市には次のような魅力があると思いますか	
1	保育園・幼稚園などの子育て環境が充実している.....	8
2	小学校・中学校などの教育環境が充実している.....	10
3	乳幼児健診や育児相談など、子育て支援サービスが充実している.....	12
4	公民館、図書館などの文化施設が充実している.....	14
5	テニスコートや体育館などの運動施設が充実している.....	16
6	市民講座、文化サークルなどが充実している.....	18
7	市がメディアに取り上げられ、市外の人にもよく知られている.....	20
8	出身の著名人が市について、いろいろ発信している.....	22
9	人から住んでいることを羨ましがられる.....	24
10	資産価値がある.....	26
11	昔から良い場所とされている.....	28
12	騒音や騒々しさが無く、閑静な街だ.....	30
13	電車・バスなどの公共交通へのアクセスが便利だ.....	32
14	職場など決まった場所に行くなら電車・バス移動が便利だ.....	34
15	日常のものは、歩ける範囲でひととおり揃う.....	36
16	徒歩や自転車の移動が快適だ.....	38

17	幹線道路・高速道路へのアクセスが便利だ.....	40
18	防災対策がしっかりしている.....	42
19	地域の見守りがしっかりしている.....	44
20	交通事故や犯罪などが少ない.....	46
21	自然災害が少ない.....	48
22	ごみ収集やリサイクルなどが充実している.....	50
23	空き家対策がしっかりとされており、安心できる.....	52
24	物価・生活費が安い.....	54
25	家賃や不動産価格などの住居費が安い.....	56
26	魅力的なコミュニティがある.....	58
27	近所の仲が良い.....	60
28	地域の住民が四條畷市のことを好きだ.....	62
29	魅力的な人と出会える.....	64
30	イベントやお祭りなど、地域の交流が盛んである.....	66
31	歴史を感じる場所がある.....	68
32	地元出身でない人、地縁のない移住者にも優しい.....	70
33	大規模商業施設があり、買い物に便利だ.....	72
34	映画館や博物館などの娯楽施設が充実している.....	74
35	雑貨、花屋等のお店が充実している.....	76
36	レストランや定食屋などの飲食店が充実している.....	78
37	コンビニ、スーパー、量販店等が充実している.....	80
38	商店街が充実している.....	82
39	バーや居酒屋などが充実している.....	84
40	起業している人や、起業しようとしている人が多く、活気がある.....	86
41	賑わいのあるまちだ.....	88
42	今後、発展しそう.....	90
43	緑や川などの自然が豊富である.....	92
44	通りや、並木、住宅街が整然としている.....	94
45	公園や緑地・遊歩道等が充実している.....	96
46	まちにごみなどが落ちていなくて、きれいだ.....	98

47	地域の住民が元気で健康そうだ.....	100
48	バリアフリー化が進んでおり、誰にとっても暮らしやすい.....	102
49	がん検診などの各種健診が充実している.....	104
50	介護保険等の高齢者支援サービスが充実している.....	106
51	診療所や病院などの診療機関が充実している.....	108
52	地域住民によるウォーキングなどの健康活動が盛んだ.....	110
53	四條畷市に住んで、特に魅力だと思うことは何ですか（自由記入）..	112
54	四條畷市を住みよいまちだと思いますか.....	114
55	四條畷市にこれからも住み続けたいと思いますか.....	116
56	問55で、そう思う理由は何ですか（自由記入）.....	118
57	市外の知人に四條畷市に移り住むことを勧めたいと思いますか.....	120
58	問57で、そう思う理由は何ですか（自由記入）.....	122
59	四條畷市に対して、あなたが貢献していると思うことは何ですか....	124
60	四條畷市から発信している情報を、どの媒体から収集しますか.....	125
61	四條畷市は、まちと自然、人と人がほどよい距離でのびのび過ごせる まちをイメージし、「しぜんたい、しぜんたい。（市全体、自然体。）」 というブランドメッセージを作っています。あなたは、このブランド メッセージにどれだけだけ共感しますか.....	126
Ⅲ	アンケート調査票.....	128

I 調査の概要

1 調査の目的

市民の皆様のニーズを把握し、今後の市政運営の基礎資料とします。

2 調査対象

市内在住の15歳以上の方4,000人（無作為抽出）

3 調査期間

令和元年（2019年）9月1日から9月30日

4 調査方法

Web調査（対象者にQRコード付きの葉書を郵送し、アンケートフォームより回答）とし、紙面調査票での回答を希望される方には、別途郵送対応を実施。

5 回収状況

有効配布数	有効回収数			有効回収率
	Web回収	郵送回収	計	
3,983	571	86	657	16.5%

6 調査結果の表示方法

- （1）回答は、各質問の回答者数（n）を基礎とした百分率（%）で示し、少数点以下第2位を四捨五入しているため、内訳の合計が100.0%にならない場合があります。
- （2）複数回答が可能な質問の場合、回答比率の合計が100.0%を超える場合があります。
- （3）質問中の次のような表示は、単数回答、複数回答を依頼した質問を示しています。

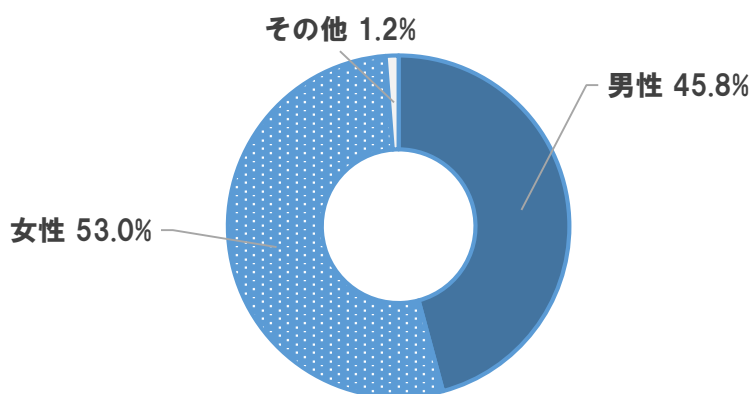
- ・SA：回答選択肢の中からあてはまるものを1つだけ選択する質問
- ・MA：回答選択肢の中からあてはまるものすべてを選択する質問

II 調査結果

回答者の属性

(1) 性別

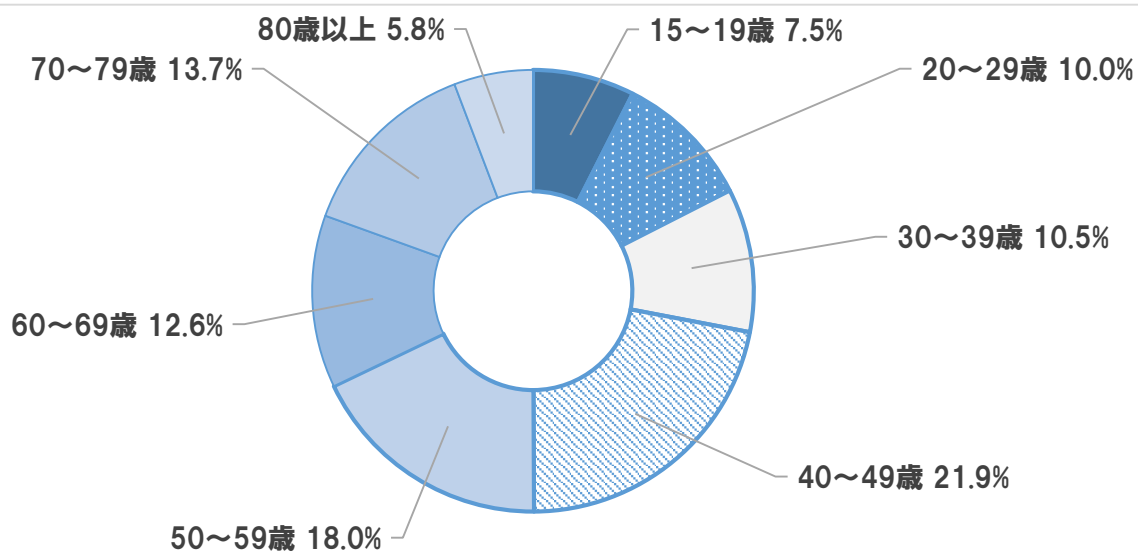
(n = 657)



男性	女性	その他
301	348	8

(2) 年代別

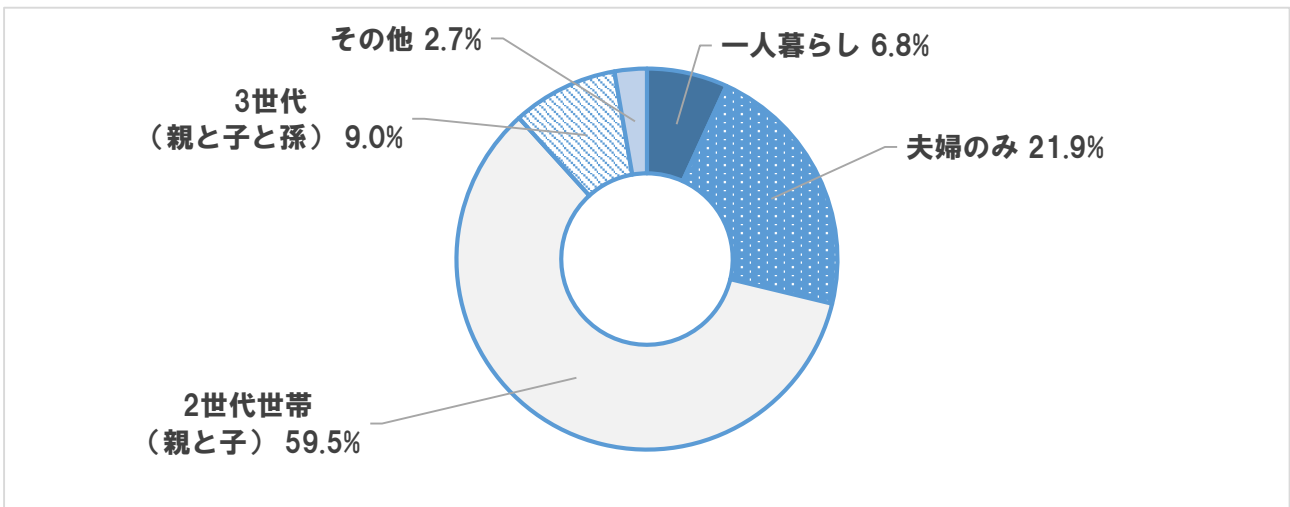
(n = 657)



15~19歳	20~29歳	30~39歳	40~49歳	50~59歳	60~69歳	70~79歳	80歳以上
49	66	69	144	118	83	90	38

(3) 家族構成

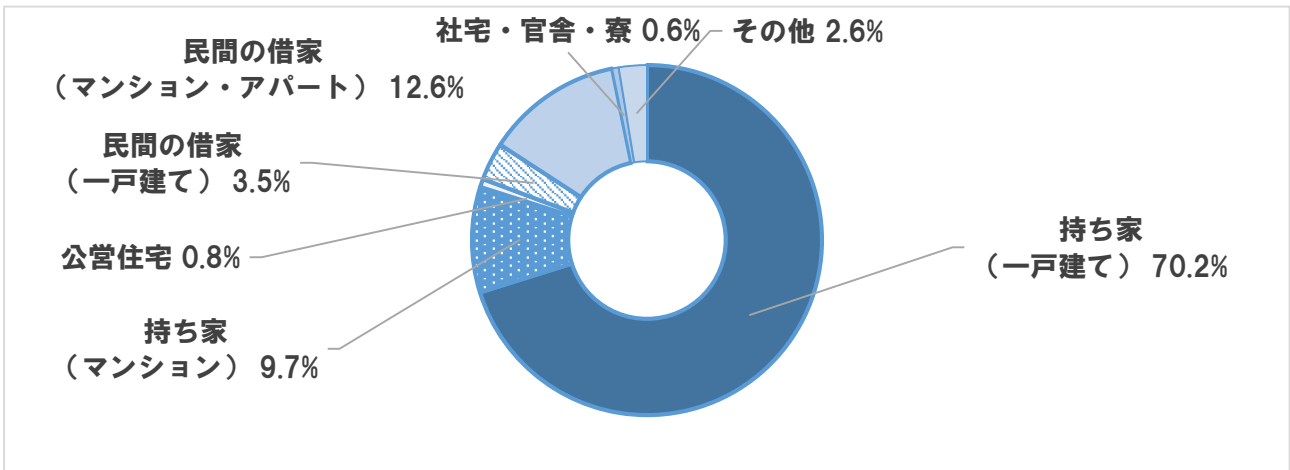
(n = 657)



一人暮らし	夫婦のみ	2世代世帯 (親と子)	3世代 (親と子と孫)	その他
45	144	391	59	18

(4) 住居

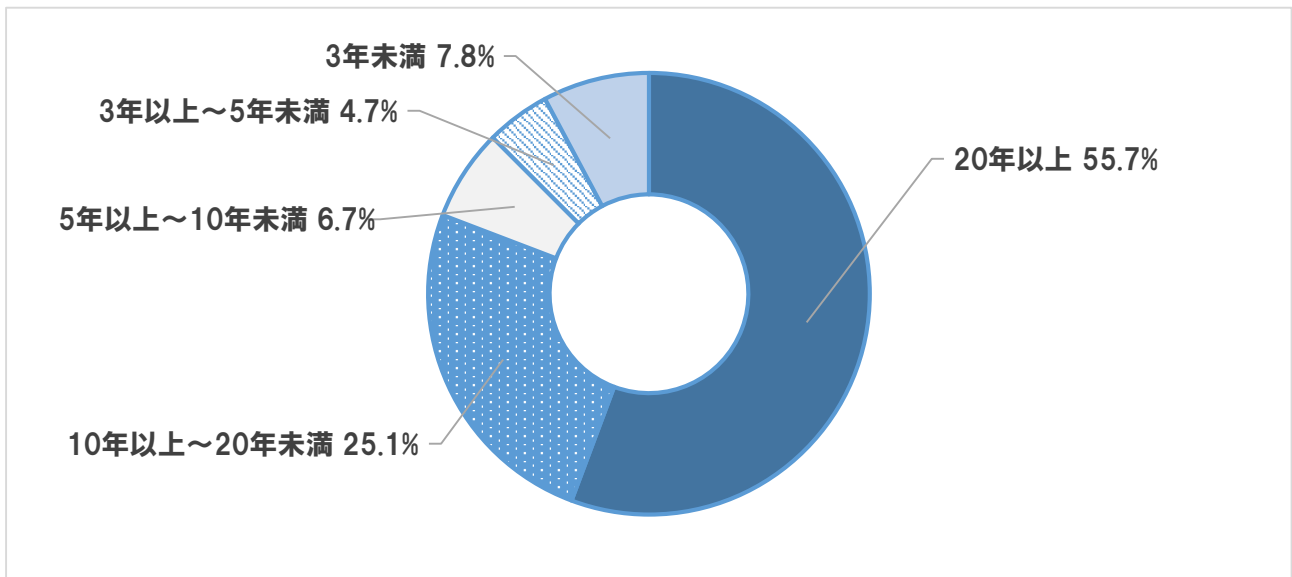
(n = 657)



持ち家 (一戸建て)	持ち家 (マンション)	公営住宅	民間の借家 (一戸建て)	民間の借家 (マンション・アパート)	社宅・官舎・寮	その他
461	64	5	23	83	4	17

(5) 市内での居住年数

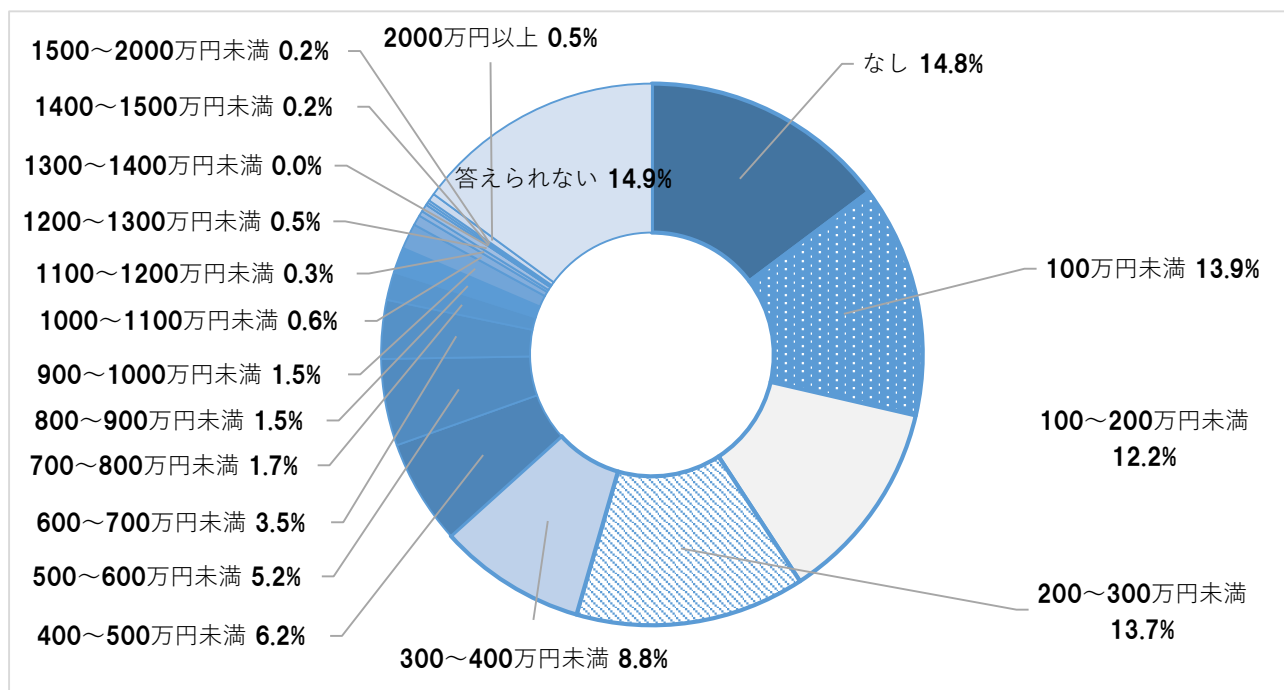
(n = 657)



20年以上	10年以上～20年未満	5年以上～10年未満	3年未満	3年以上～5年未満
366	165	44	51	31

(6) 年収 (個人)

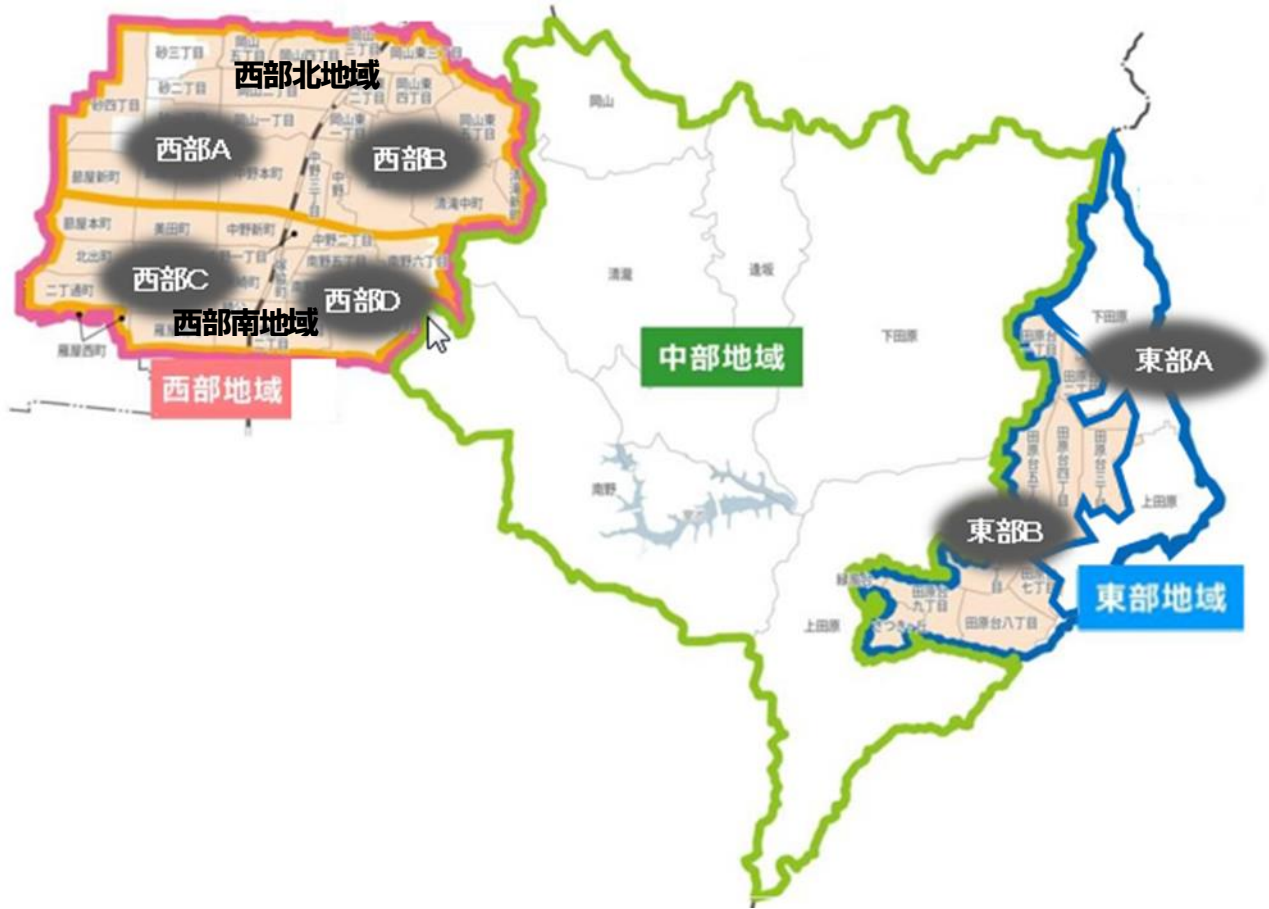
(n = 657)



なし	100万円未満	100～200万円 未満	200～300万円 未満	300～400万円 未満	400～500万円 未満
97	91	80	90	58	41
500～600万円 未満	600～700万円 未満	700～800万円 未満	800～900万円 未満	900～1000万円 未満	1000～1100万円 未満
34	23	11	10	10	4
1100～1200万円 未満	1200～1300万円 未満	1300～1400万円 未満	1400～1500万円 未満	1500～2000万円 未満	2000万円以上
2	3	0	1	1	3
					答えられない
					98

(7) 居住地区の内訳

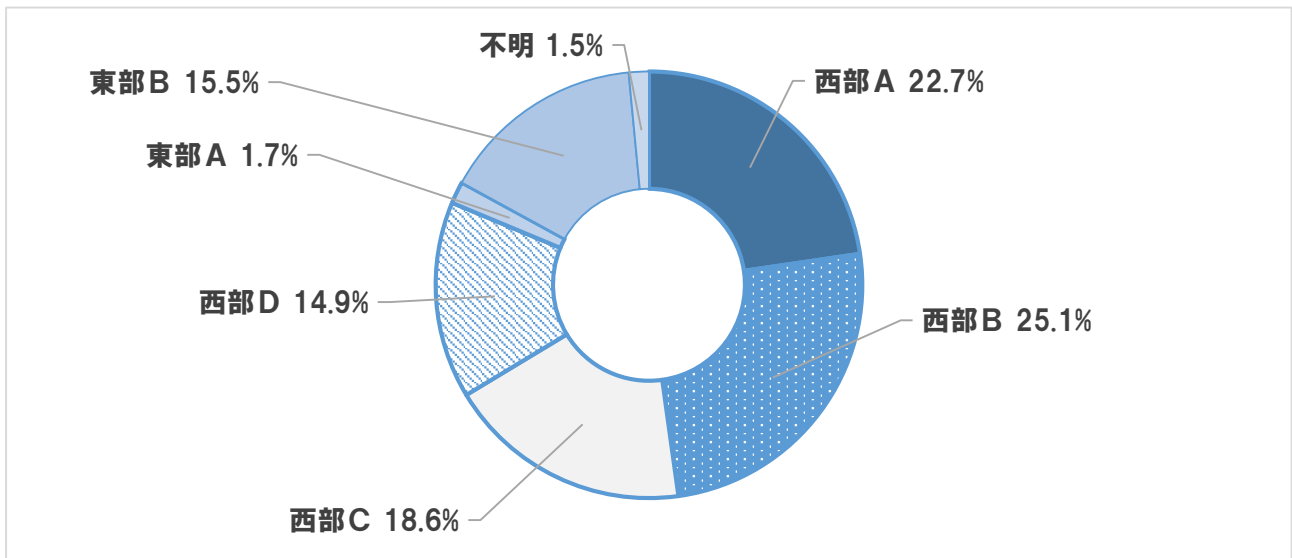
本市の市域を四條畷市都市計画マスタープランを参考に下記のとおり区分し、西部A～D、東部A、Bの6地域に分類した。



※データの分析にあたっては、中部地域の大字岡山、大字逢阪、大字清瀧は西部Bに、大字南野は西部Dに、大字下田原、大字上田原は東部Aに含めています。

西部北	A	砂一丁目～四丁目、岡山一丁目～五丁目、薮屋新町、 西中野一丁目～三丁目、中野本町
	B	岡山東一丁目～五丁目、大字岡山、中野三丁目、 大字中野、大字清瀧、清滝中町、清滝新町、大字逢阪
西部南	C	薮屋本町、北出町、二丁通町、美田町、江瀬美町、 雁屋北町、雁屋南町、雁屋西町、中野新町、米崎町、楠公一丁目
	D	中野一丁目～二丁目、塚脇町、南野一丁目～六丁目、 楠公二丁目、大字南野
東部	A	大字下田原、大字上田原
	B	田原台一丁目～九丁目、緑風台、さつきヶ丘

(n = 657)



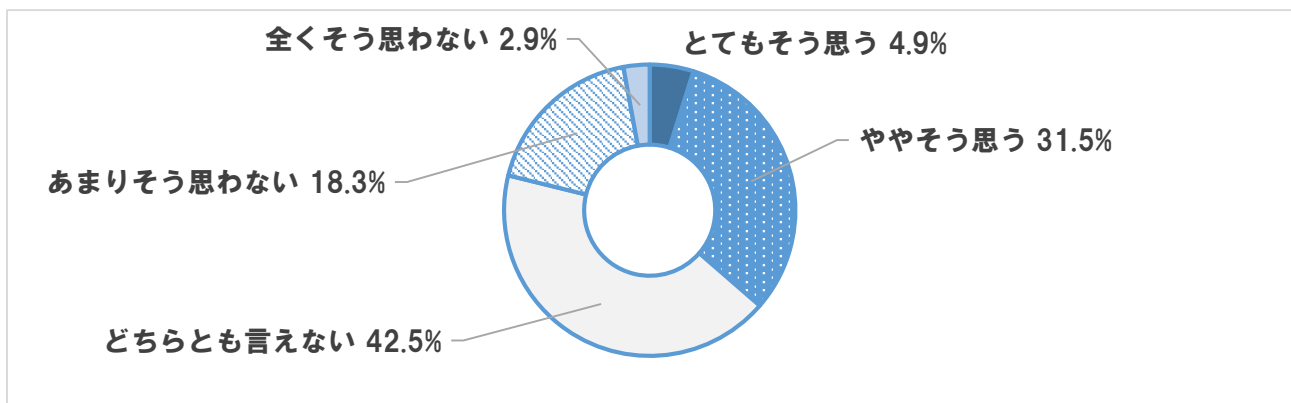
西部A	西部B	西部C	西部D	東部A	東部B	不明
149	165	122	98	11	102	10

1. 四條畷市には次のような魅力があると思いますか

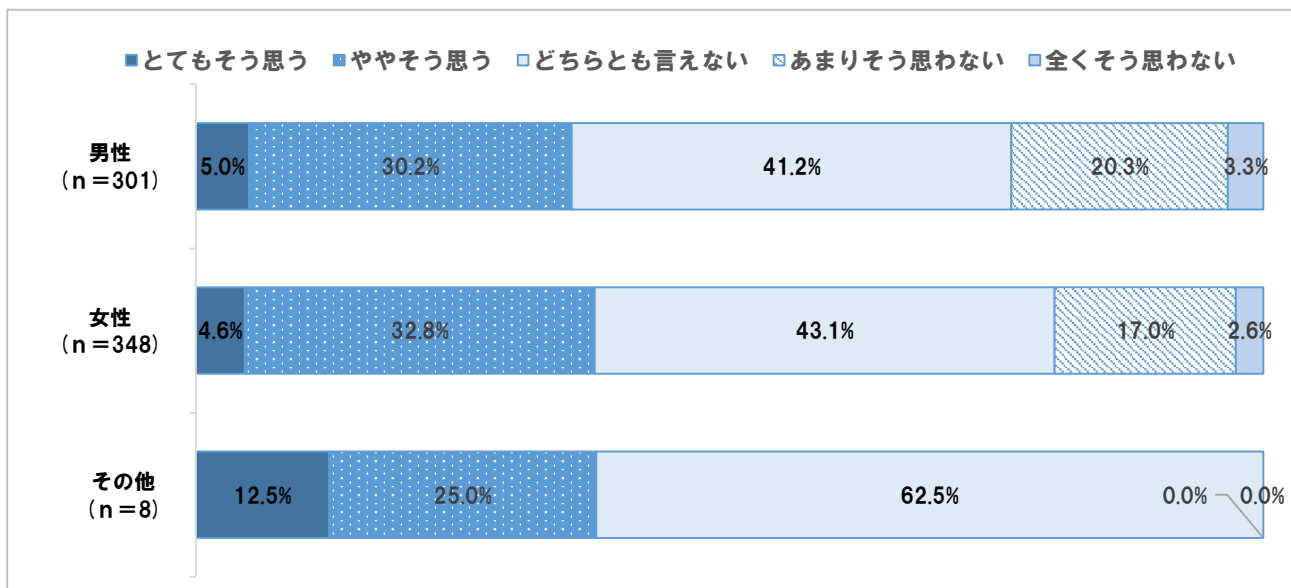
問1 保育園・幼稚園などの子育て環境が充実している (SA)

- ①全体では、「とてもそう思う」と「ややそう思う」を合わせた『肯定的な意見』が36.4%、「あまりそう思わない」と「全くそう思わない」を合わせた『否定的な意見』は21.2%となっており、『肯定的な意見』が『否定的な意見』を上回っている。
- ②『肯定的な意見』の割合について、男女別に大きな差はない。
- ③全ての年代において、『肯定的な意見』が『否定的な意見』を上回っている。特に、15～19歳、30歳代の『肯定的な意見』の割合が高い。
- ④地域別では全般的に『肯定的な意見』が『否定的な意見』を上回っているが、西部Dエリアにおいて、同一の割合となっている。

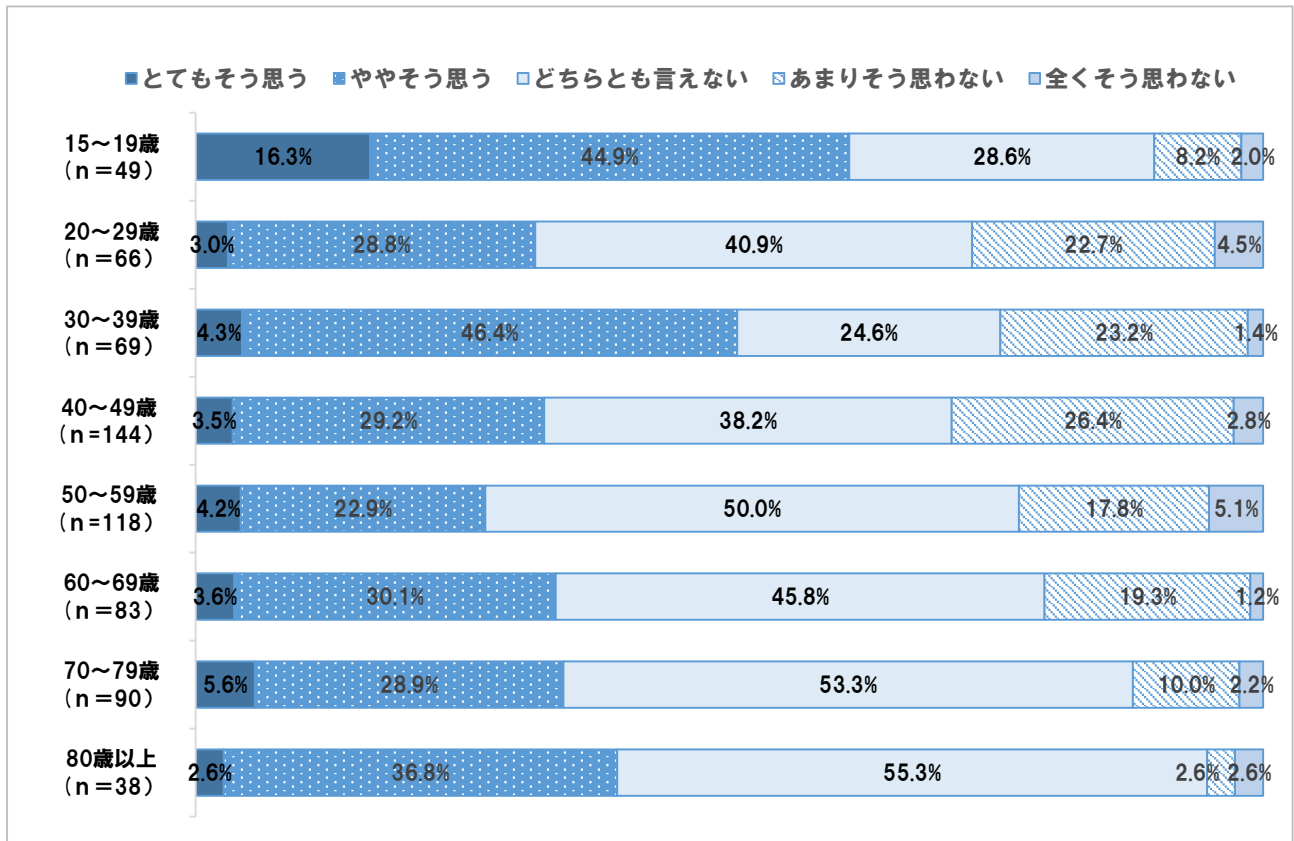
① 全体



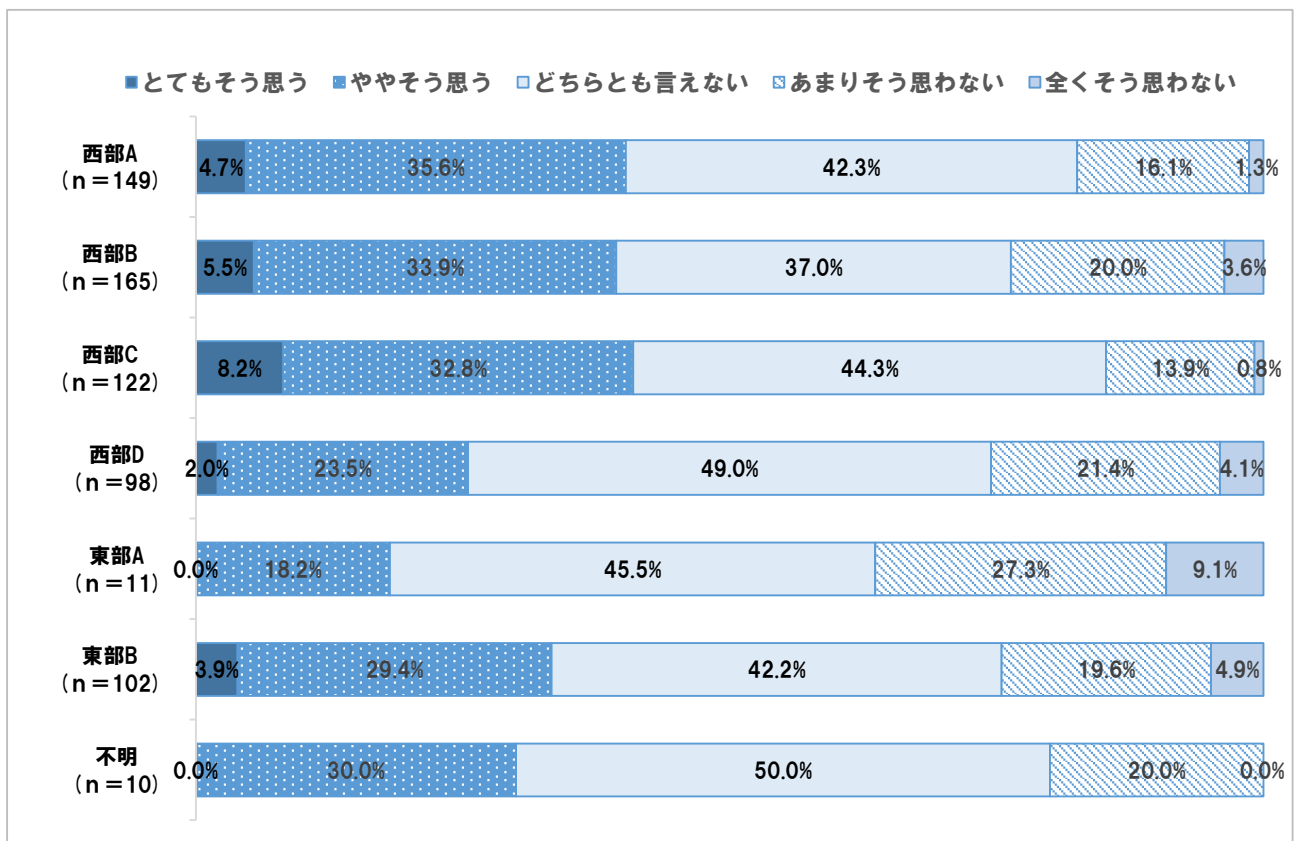
② 性別



③ 年代別



④ 地域別

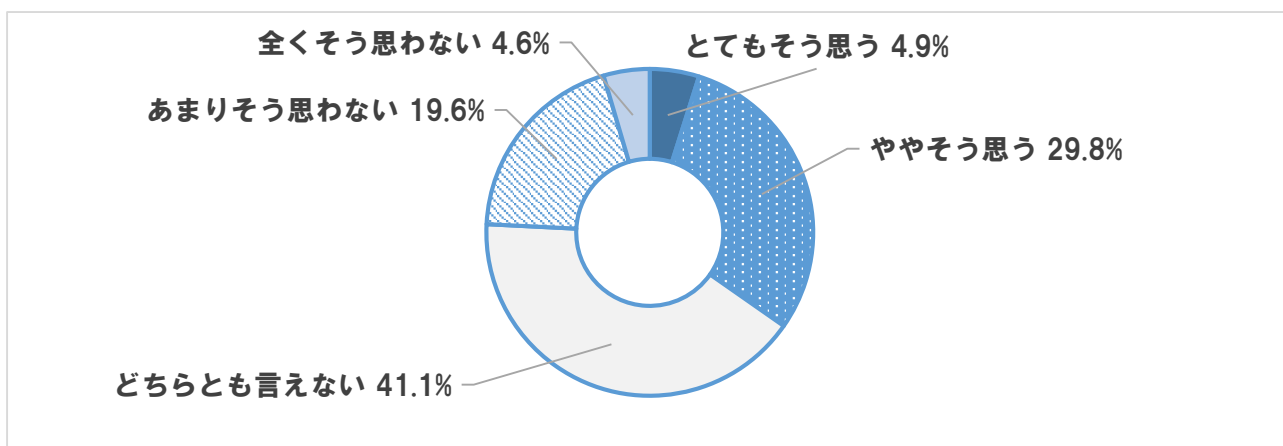


※東部Aに関しては、回収サンプル数が少ないため、分析結果の数値は参考値とする。

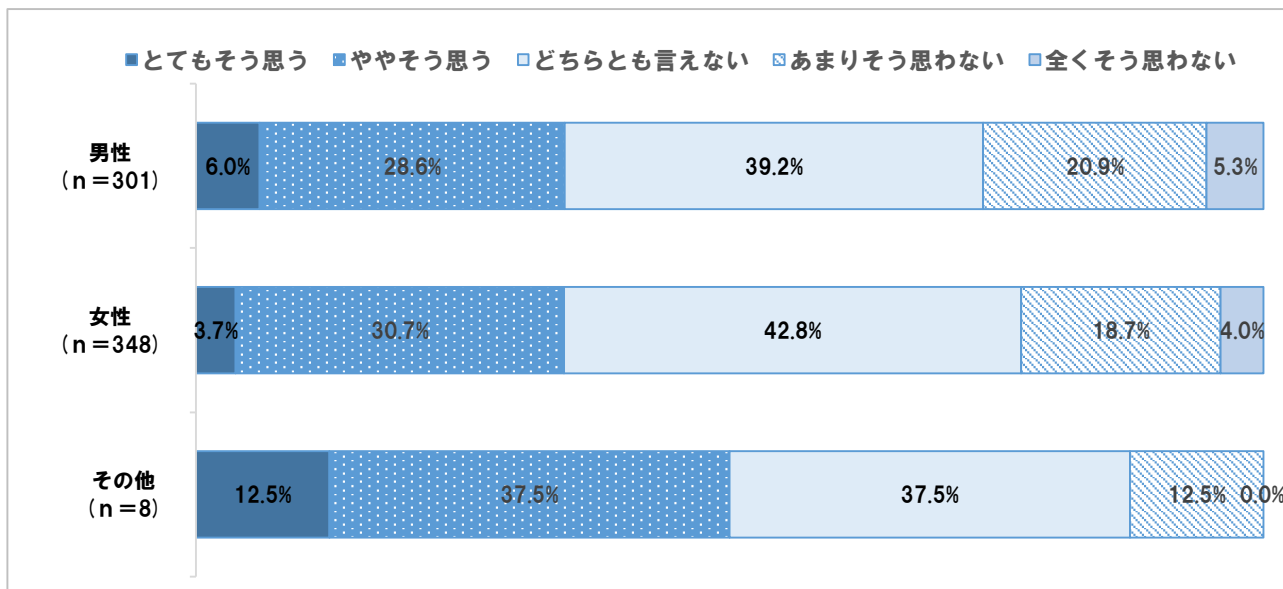
問2 小学校・中学校などの教育環境が充実している (SA)

- ①全体では、「とてもそう思う」と「ややそう思う」を合わせた『肯定的な意見』が34.7%、「あまりそう思わない」と「全くそう思わない」を合わせた『否定的な意見』は24.2%となっており、『肯定的な意見』が『否定的な意見』を上回っている。
- ②『肯定的な意見』の割合について、男女別に大きな差はない。
- ③年代別では、20歳代において、『肯定的な意見』が『否定的な意見』を下回っている。
- ④地域別では西部Dエリアにおいて、『肯定的な意見』が『否定的な意見』を下回っている。

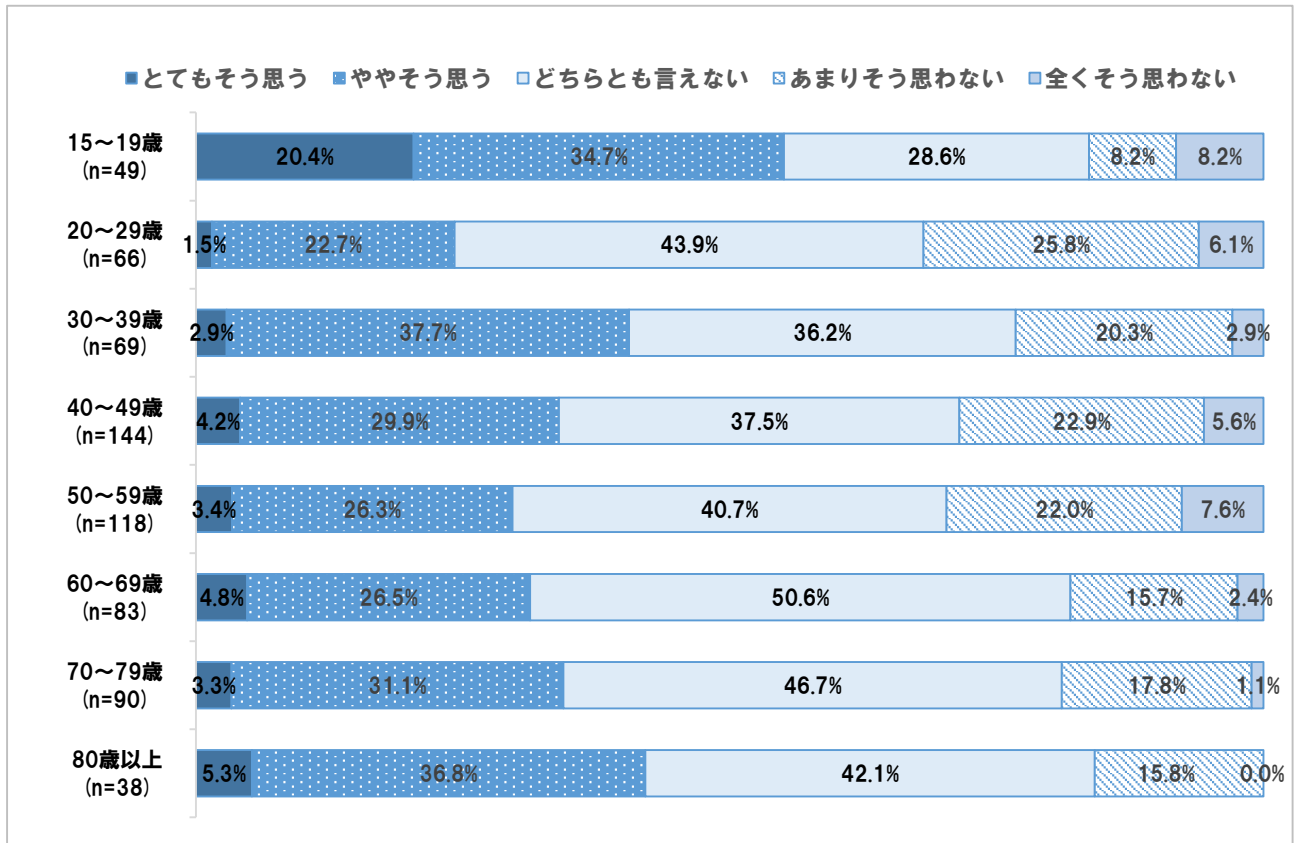
① 全体



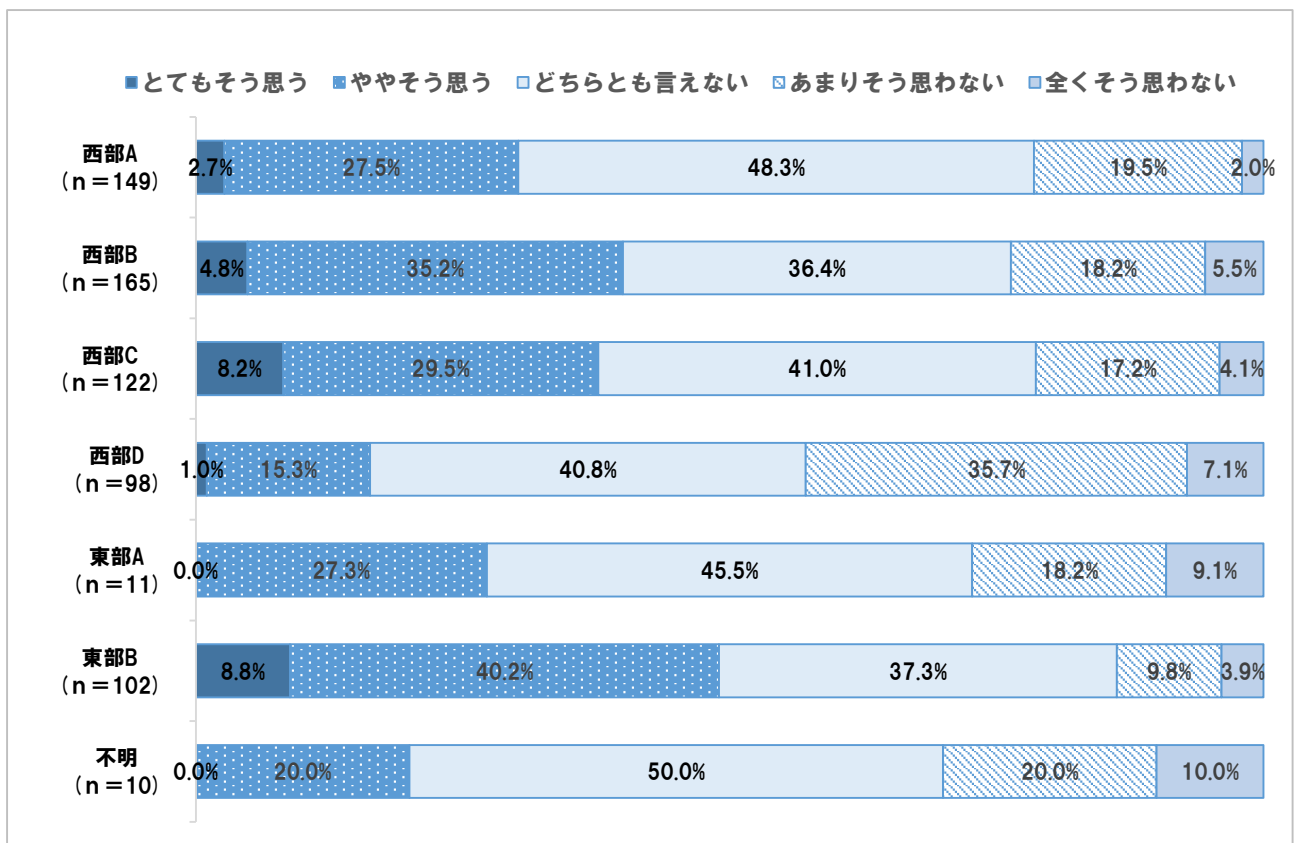
② 性別



③ 年代別



④ 地域別

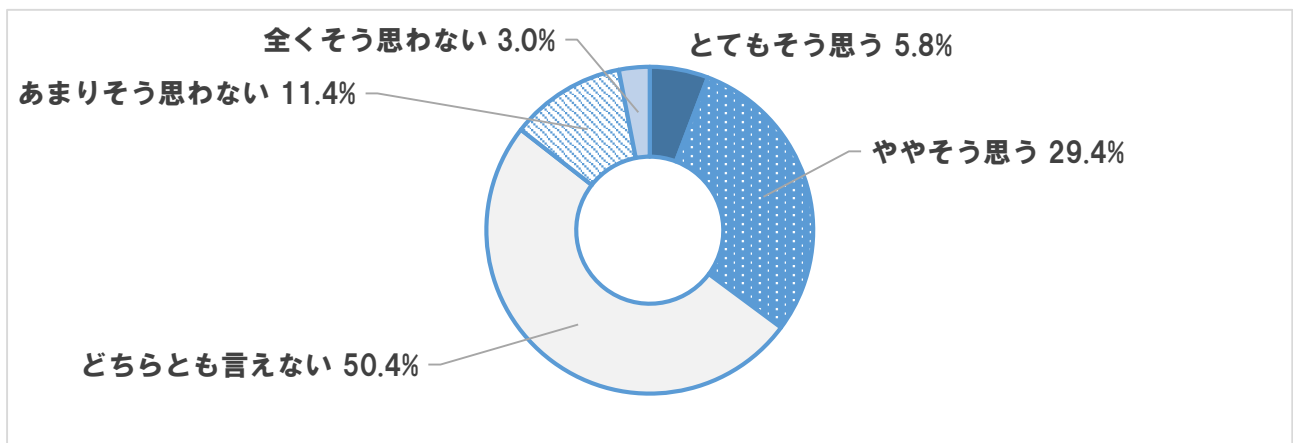


※東部Aに関しては、回収サンプル数が少ないため、分析結果の数値は参考値とする。

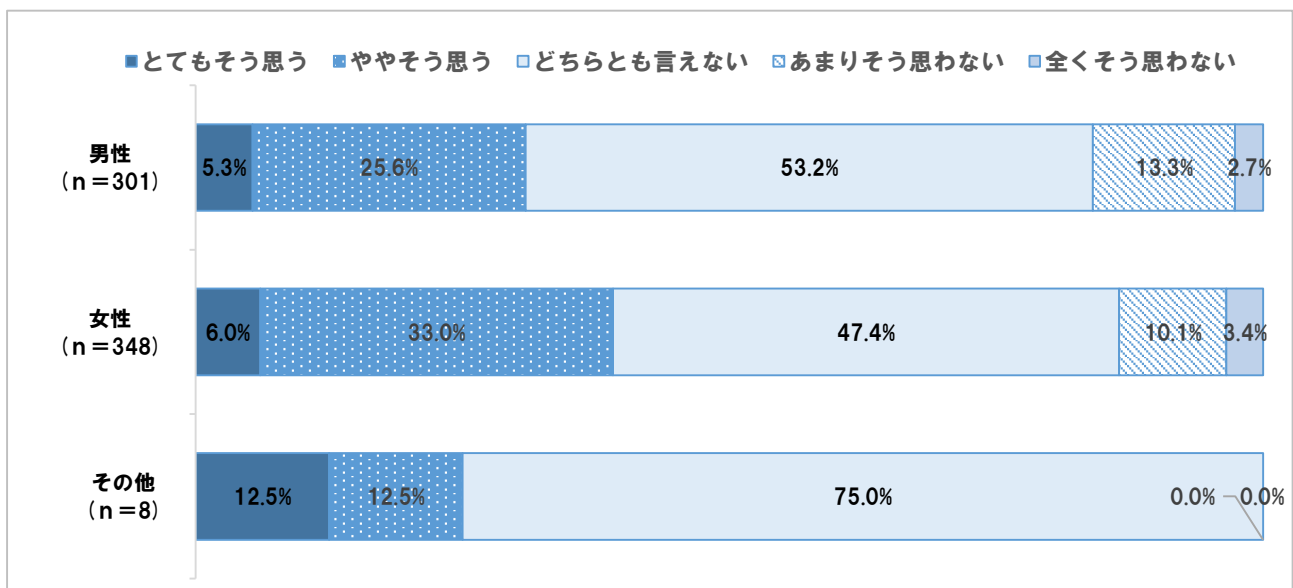
問3 乳幼児健診や育児相談など、子育て支援サービスが充実している (SA)

- ①全体では、「とてもそう思う」と「ややそう思う」を合わせた『肯定的な意見』が35.2%、「あまりそう思わない」と「全くそう思わない」を合わせた『否定的な意見』は14.4%となっており、『肯定的な意見』が『否定的な意見』を上回っている。
- ②『肯定的な意見』の割合は、男性よりも女性が高くなっている。
- ③年代別では、全ての年代において、『肯定的な意見』が『否定的な意見』を上回っている。また、15～19歳、30歳代の『肯定的な意見』の割合が高い。
- ④地域別では、全般的に、『肯定的な意見』が『否定的な意見』を上回っている。

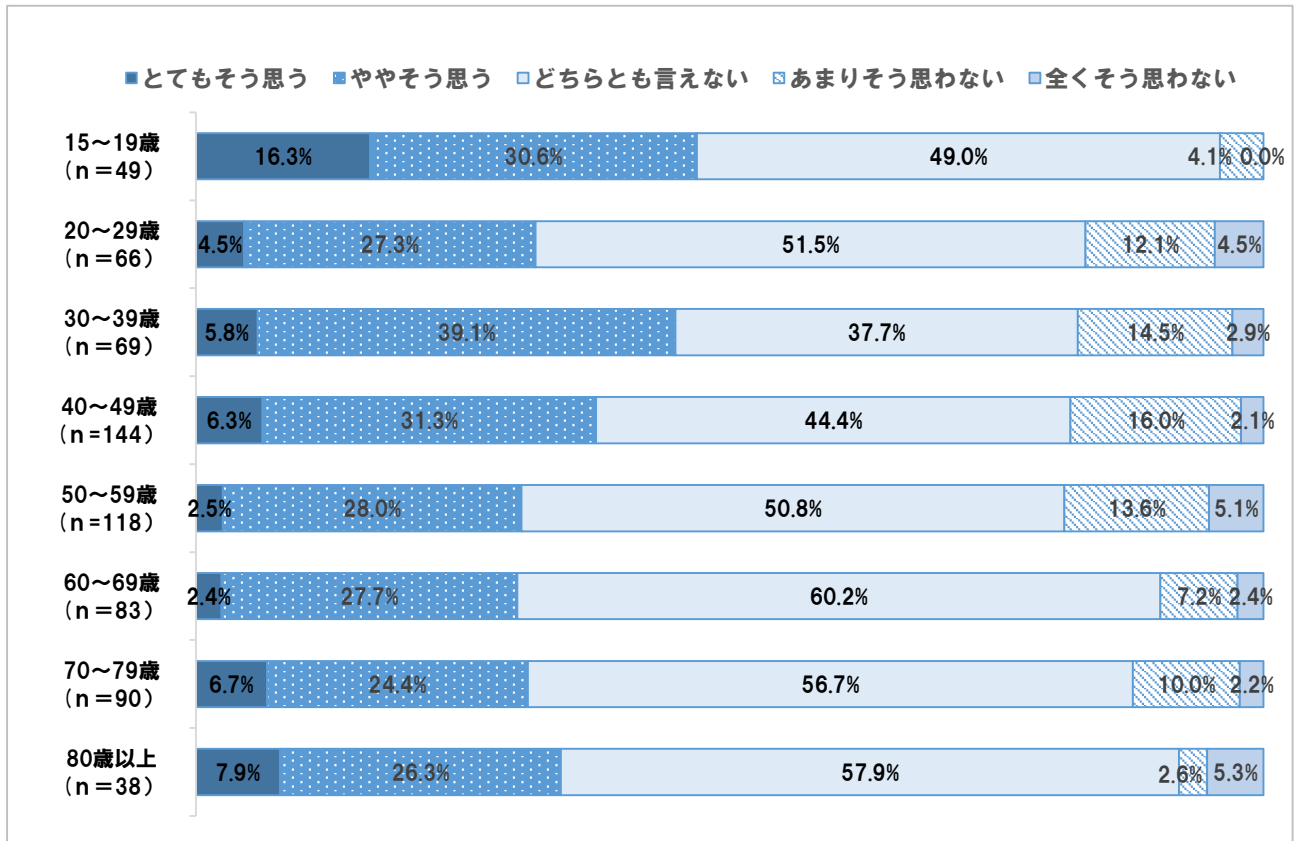
① 全体



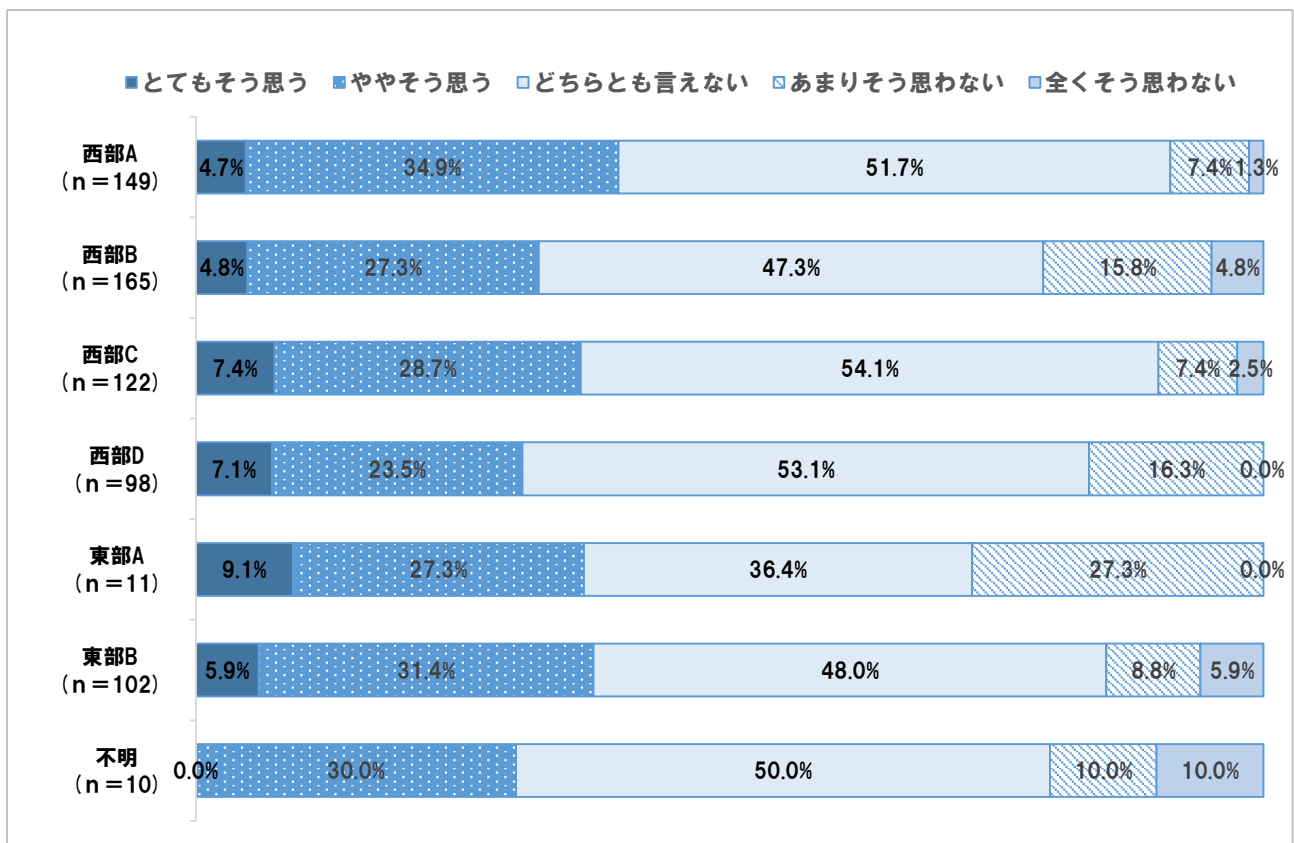
② 性別



③ 年代別



④ 地域別

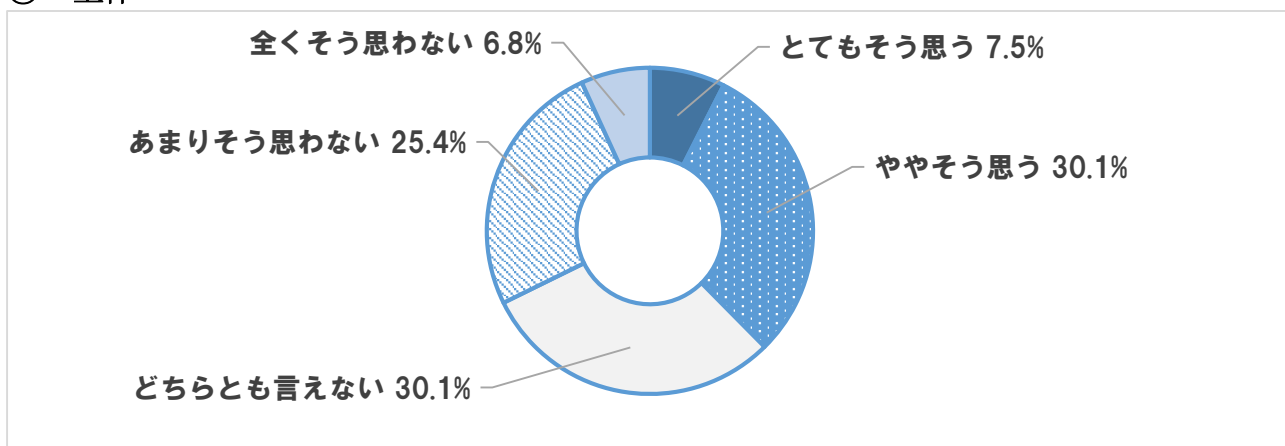


※東部Aに関しては、回収サンプル数が少ないため、分析結果の数値は参考値とする。

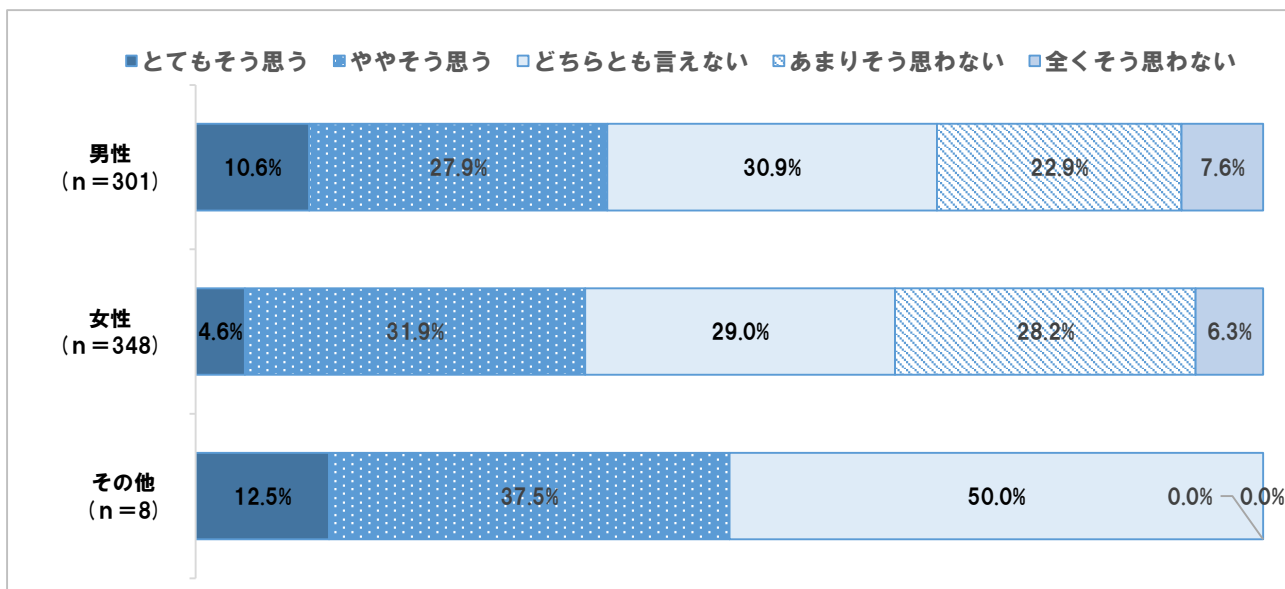
問4 公民館、図書館などの文化施設が充実している (SA)

- ①全体では、「とてもそう思う」と「ややそう思う」を合わせた『肯定的な意見』が37.6%、「あまりそう思わない」と「全くそう思わない」を合わせた『否定的な意見』は32.2%となっており、『肯定的な意見』が『否定的な意見』を上回っている。
- ②『肯定的な意見』の割合について、男女別に大きな差はない。
- ③年代別では、40歳代、50歳代において、『肯定的な意見』が『否定的な意見』を下回っている。また、15～19歳の『肯定的な意見』の割合が高い。
- ④地域別では、西部Bエリアにおいて『肯定的な意見』が『否定的な意見』を下回っている。

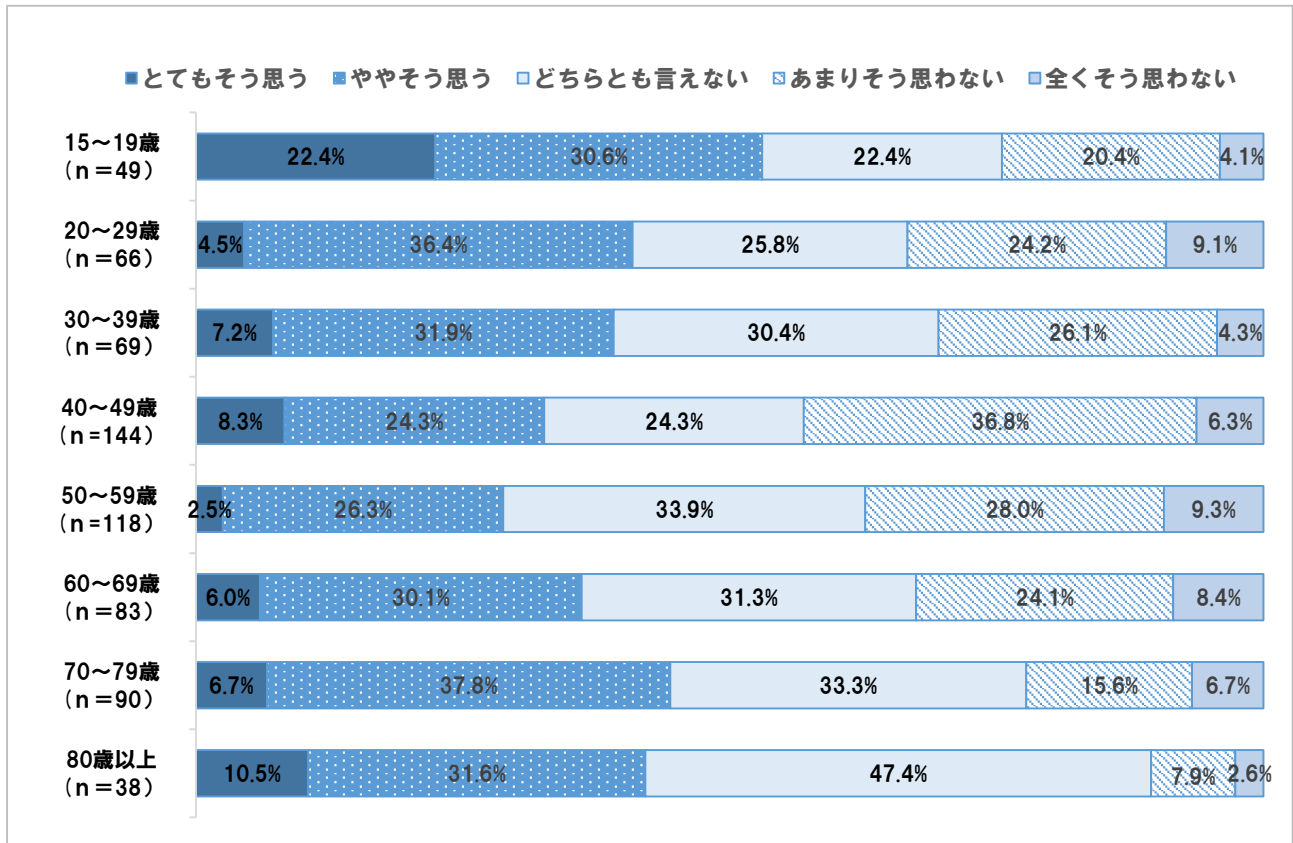
① 全体



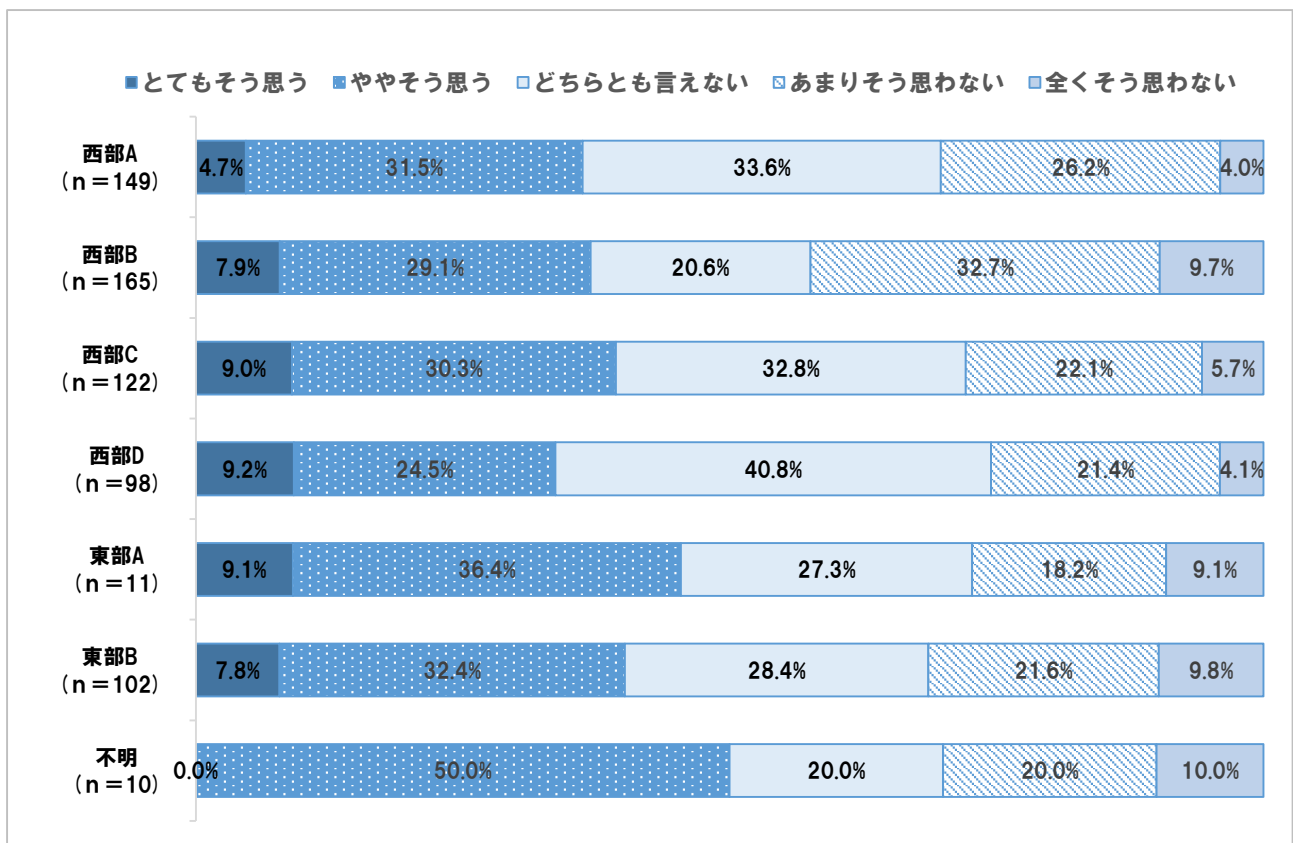
② 性別



③ 年代別



④ 地域別

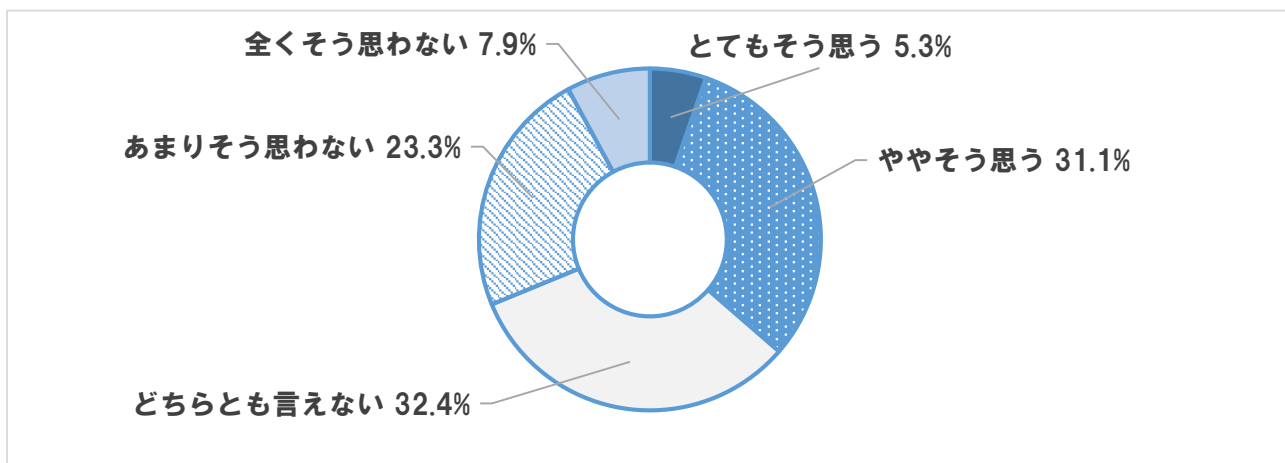


※東部Aに関しては、回収サンプル数が少ないため、分析結果の数値は参考値とする。

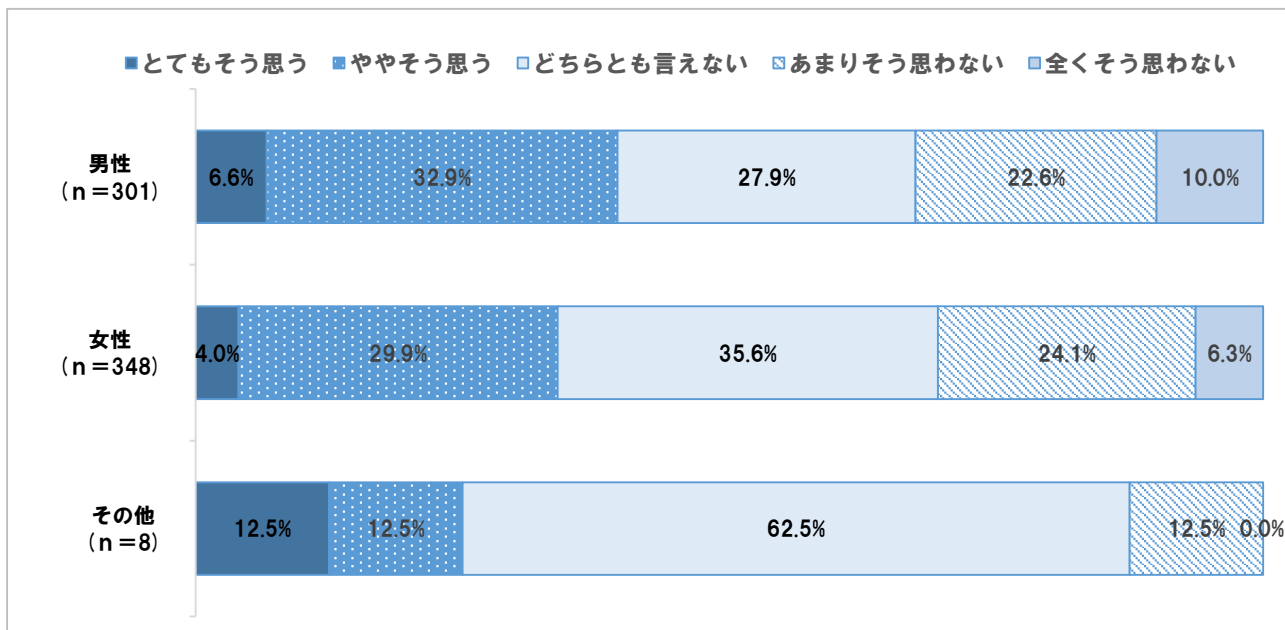
問5 テニスコートや体育館などの運動施設が充実している (SA)

- ①全体では、「とてもそう思う」と「ややそう思う」を合わせた『肯定的な意見』が36.4%、「あまりそう思わない」と「全くそう思わない」を合わせた『否定的な意見』は31.2%となっており、『肯定的な意見』が『否定的な意見』を上回っている。
- ②『肯定的な意見』の割合は、女性よりも男性が高くなっている。
- ③年代別では、20歳代において『肯定的な意見』が『否定的な意見』を下回っている。
また、15～19歳の『肯定的な意見』の割合が高い。
- ④地域別では、東部Bエリアにおいて『肯定的な意見』が『否定的な意見』を下回っている。

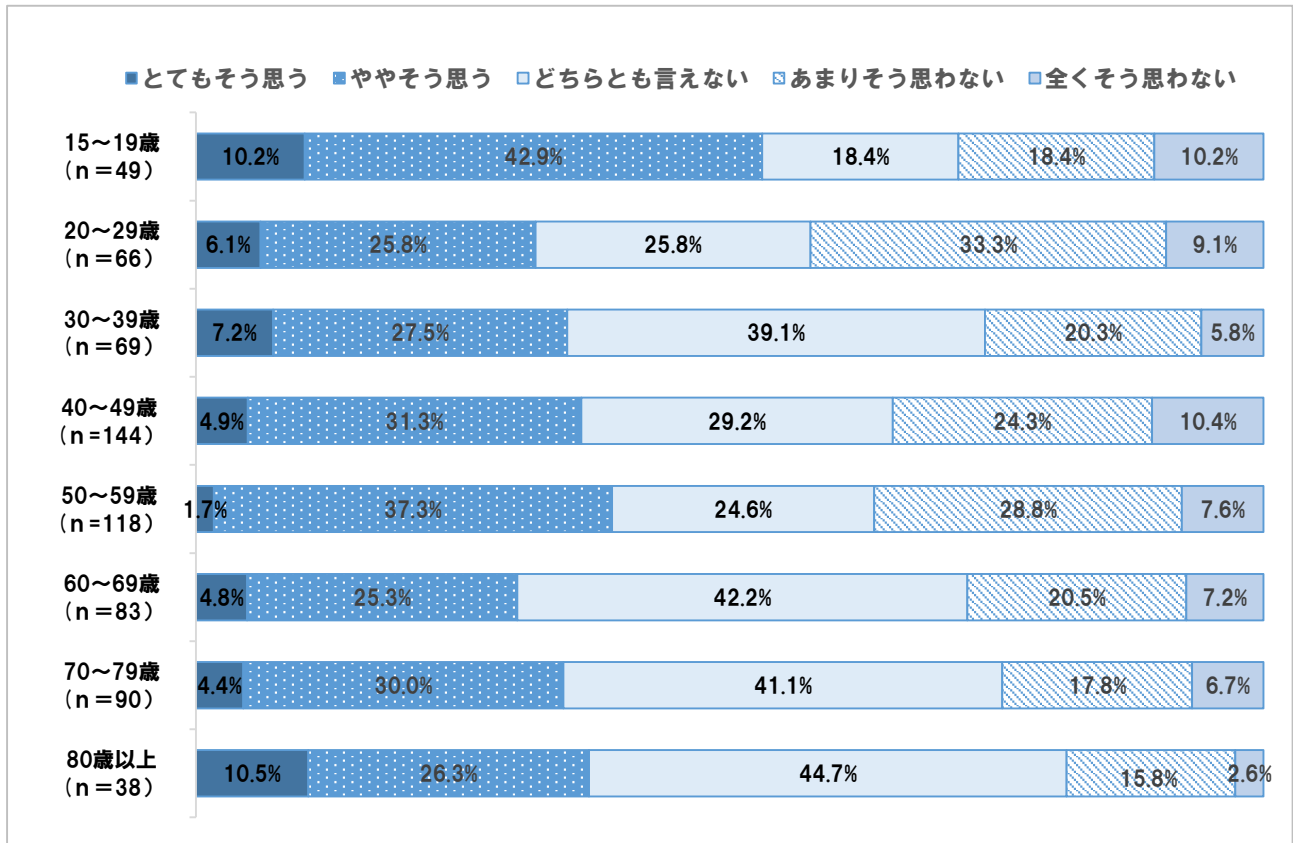
① 全体



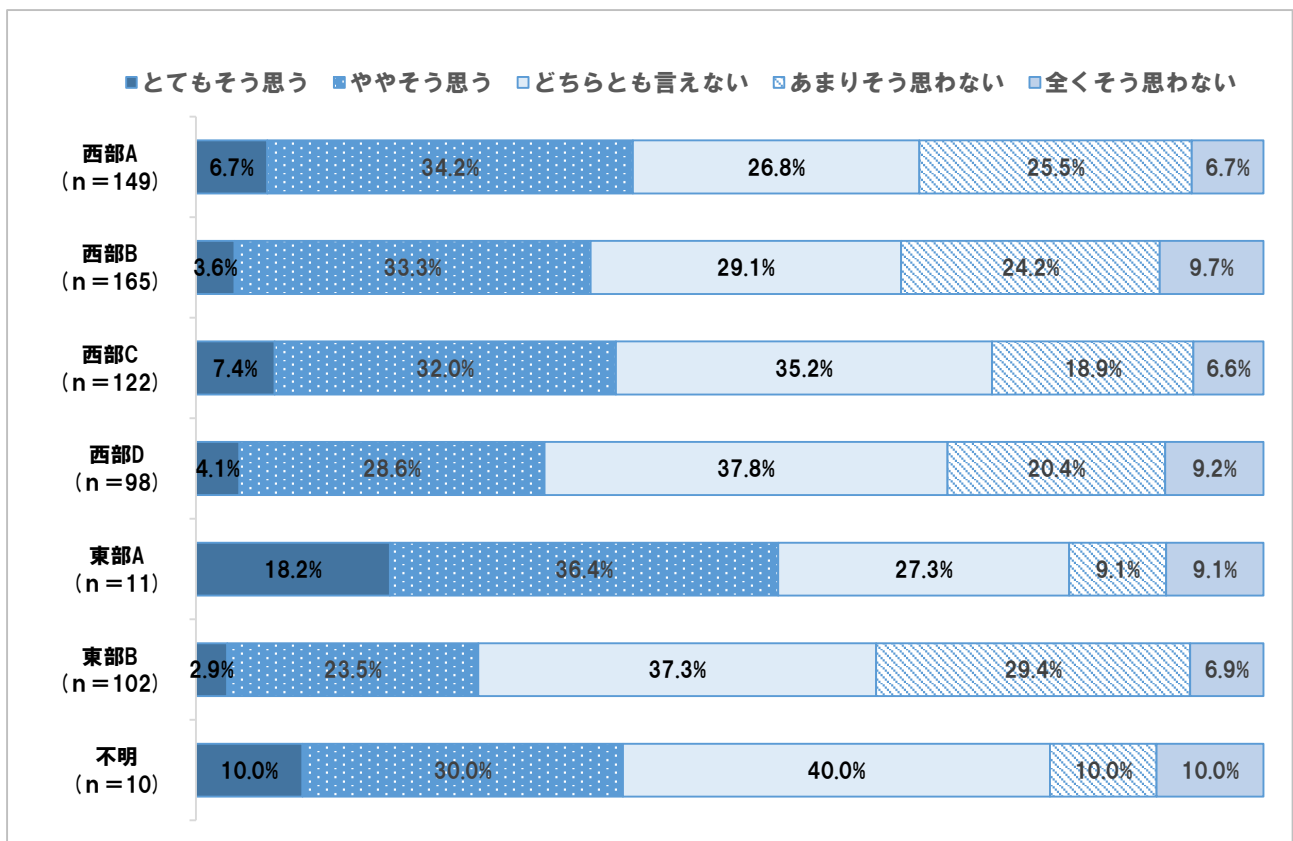
② 性別



③ 年代別



④ 地域別

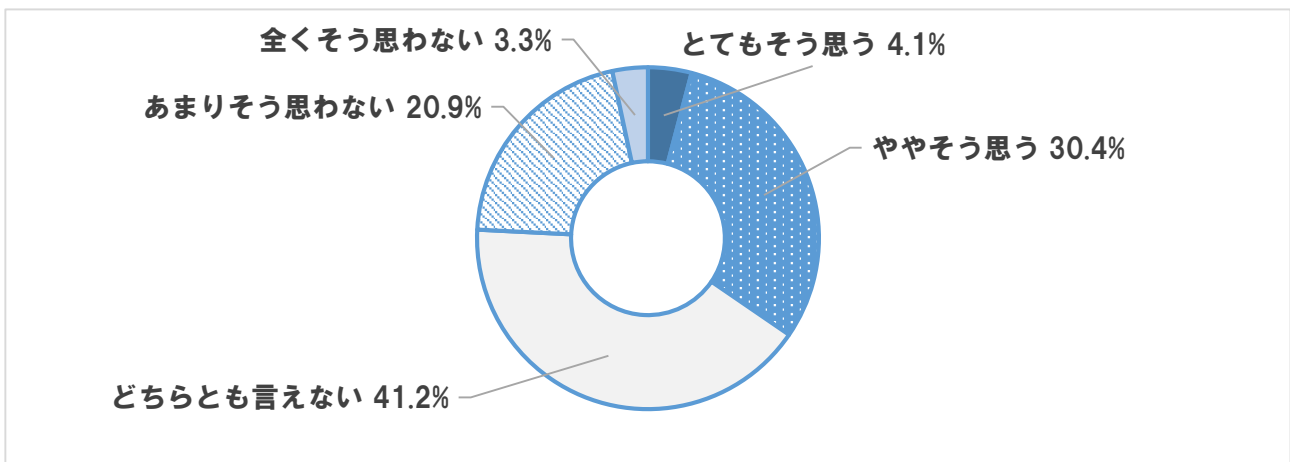


※東部Aに関しては、回収サンプル数が少ないため、分析結果の数値は参考値とする

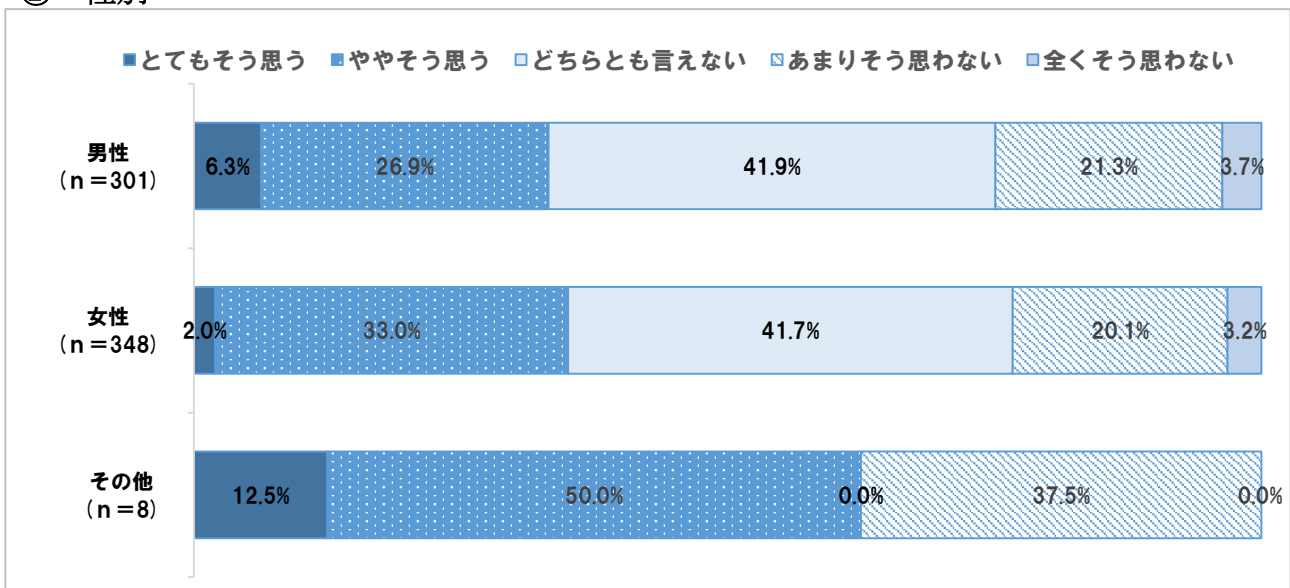
問6 市民講座、文化サークルなどが充実している (SA)

- ①全体では、「とてもそう思う」と「ややそう思う」を合わせた『肯定的な意見』が34.5%、「あまりそう思わない」と「全くそう思わない」を合わせた『否定的な意見』は24.2%となっており、『肯定的な意見』が『否定的な意見』を上回っている。
- ②『肯定的な意見』の割合について、男女別に大きな差はない。
- ③年代別では、特に、60歳代以上において『肯定的な意見』の割合が高い。
- ④地域別では、全般的に『肯定的な意見』が『否定的な意見』を上回っている。

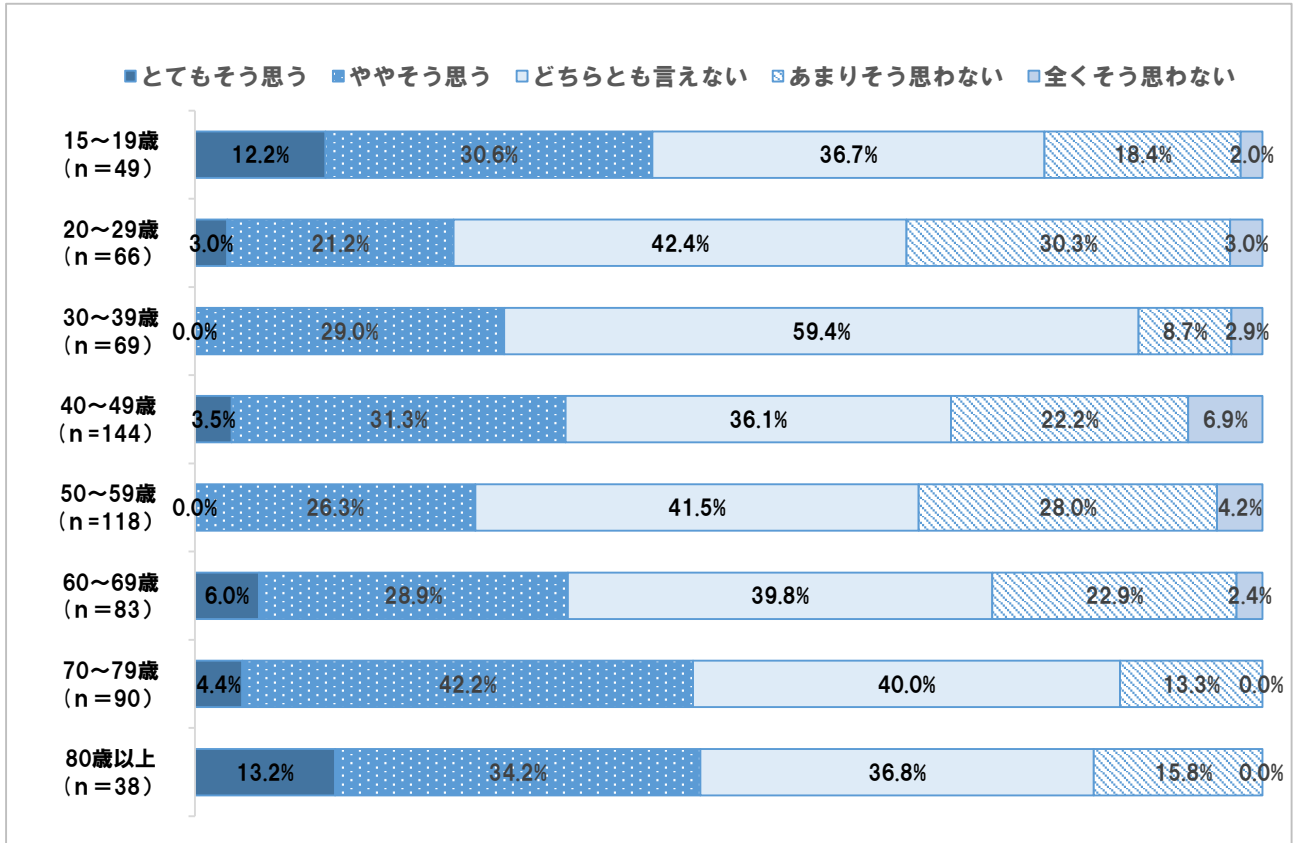
① 全体



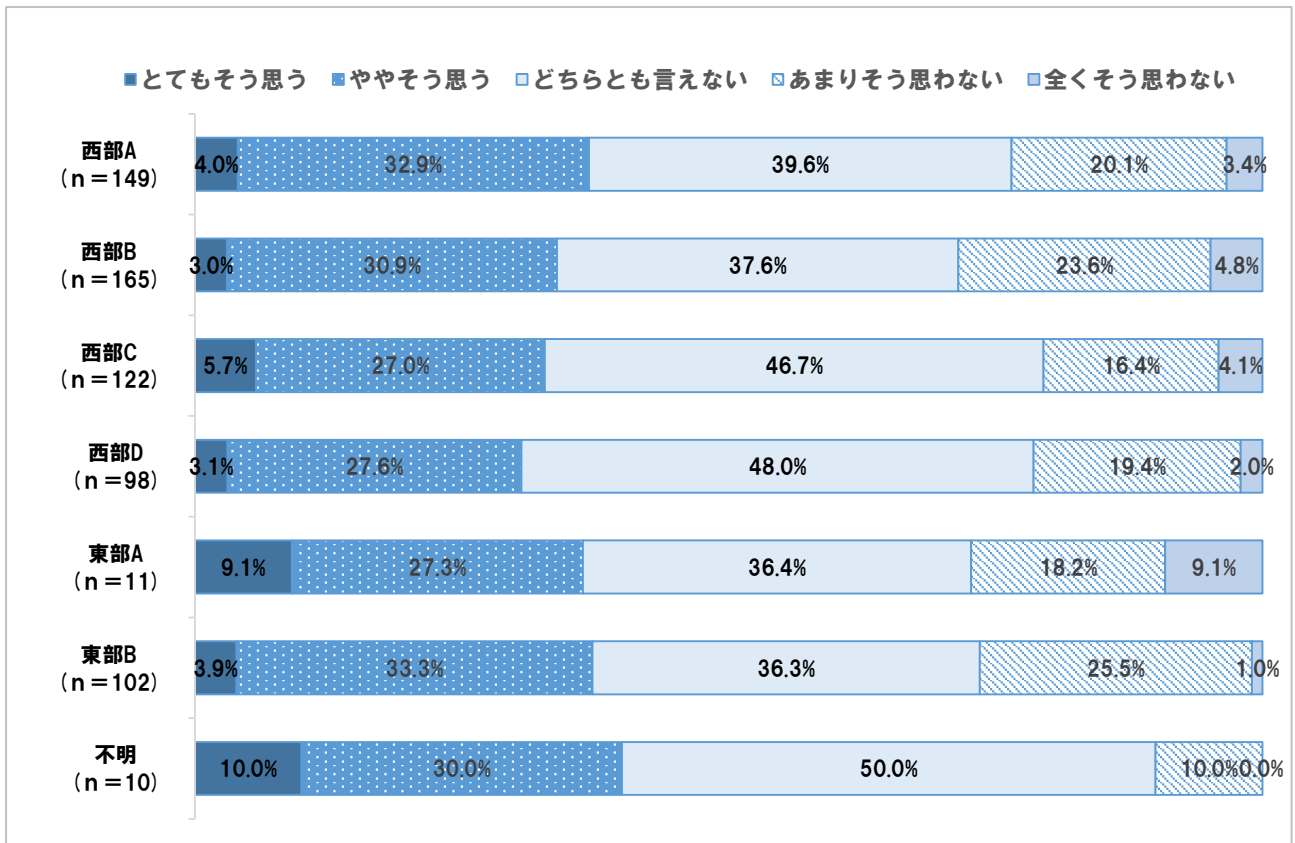
② 性別



③ 年代別



④ 地域別

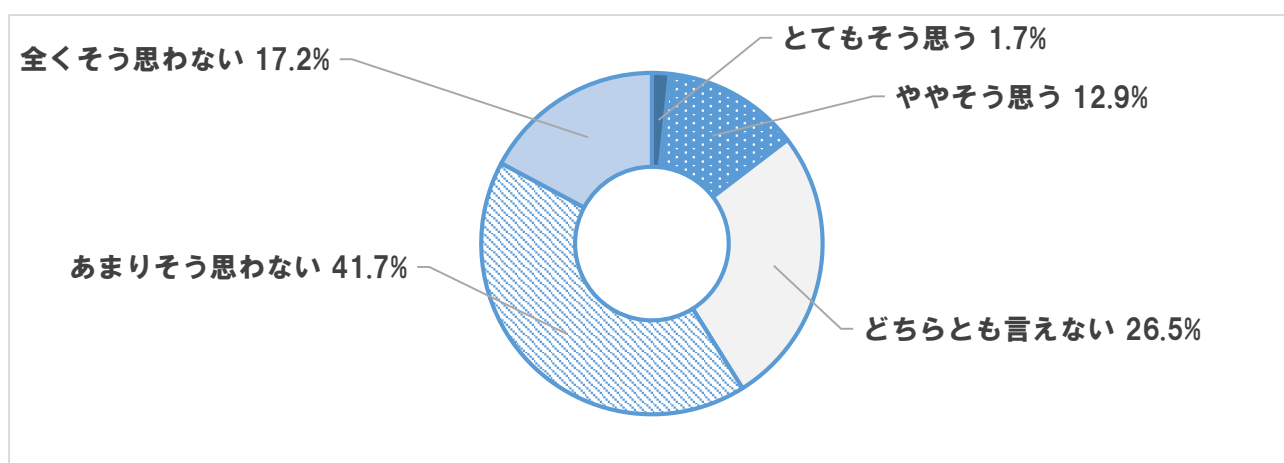


※東部Aに関しては、回収サンプル数が少ないため、分析結果の数値は参考値とする。

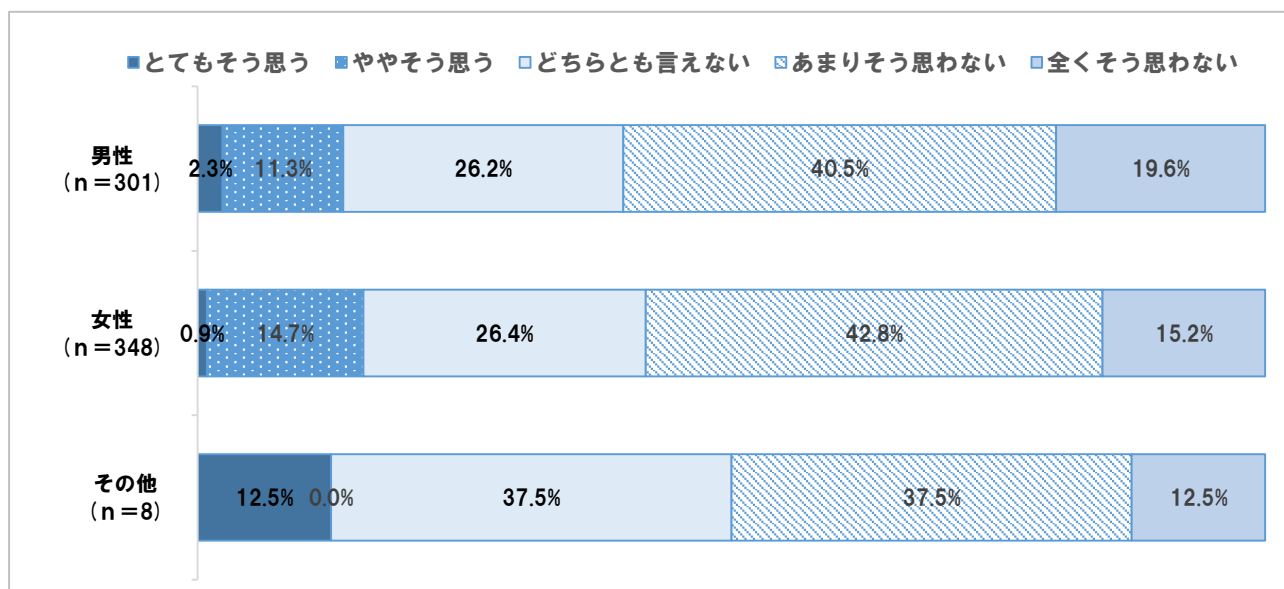
問7 市がメディアに取り上げられ、市外の人にもよく知られている (SA)

- ①全体では、「とてもそう思う」と「ややそう思う」を合わせた『肯定的な意見』が14.6%、「あまりそう思わない」と「全くそう思わない」を合わせた『否定的な意見』は58.9%となっており、『肯定的な意見』が『否定的な意見』を下回っている。
- ②『肯定的な意見』の割合について、男女別に大きな差はない。
- ③年代別では、全ての年代において、『肯定的な意見』が『否定的な意見』を下回っている。
- ④地域別では、全般的に『肯定的な意見』が『否定的な意見』を下回っている。

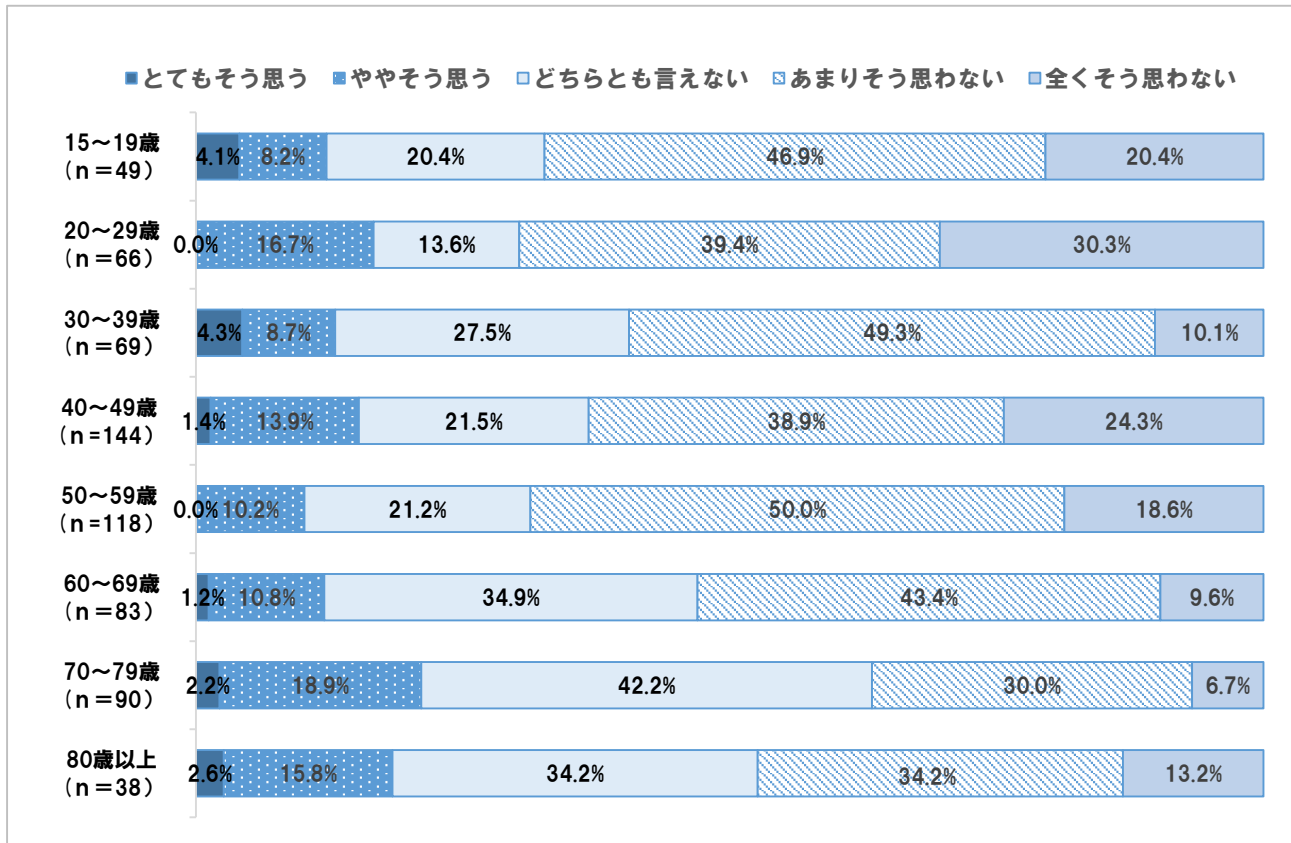
① 全体



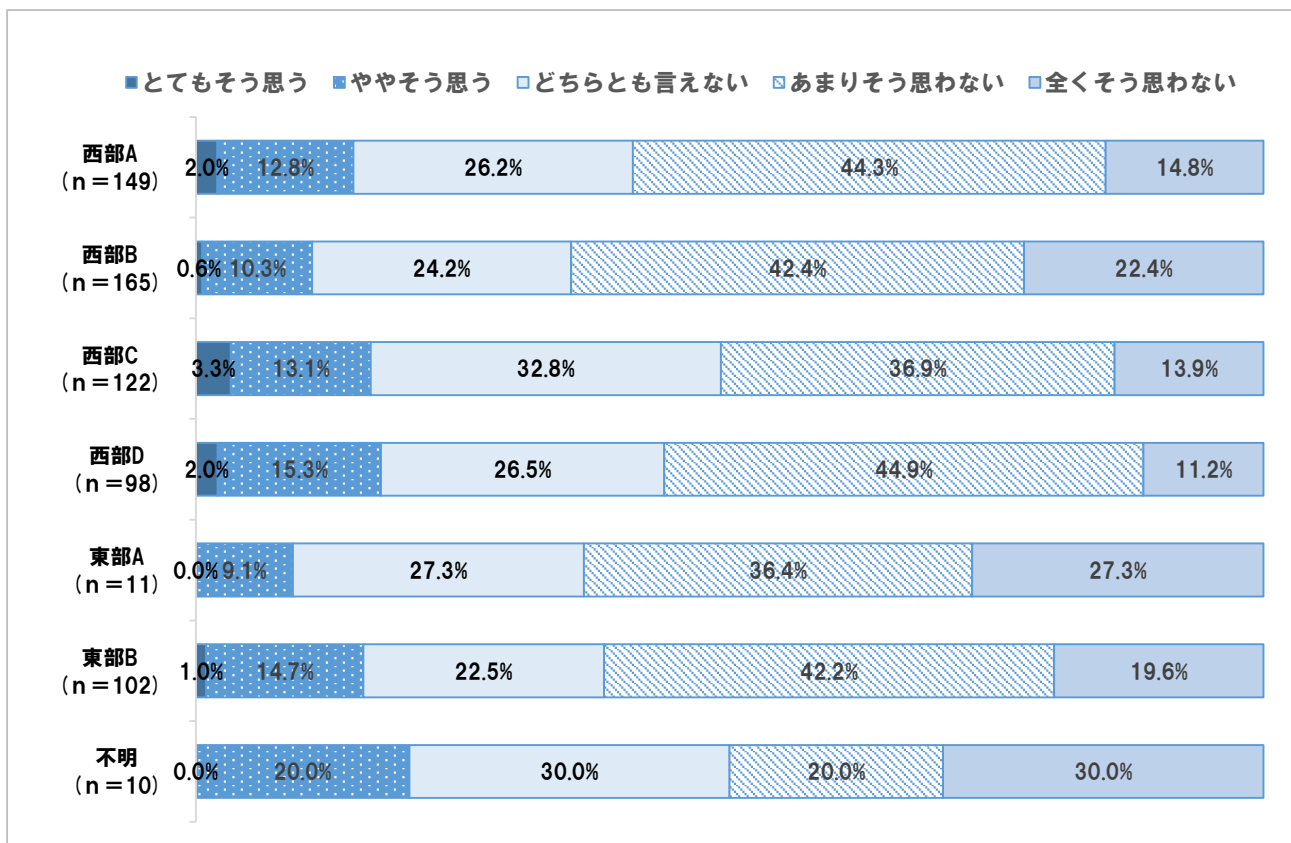
② 性別



③ 年代別



④ 地域別

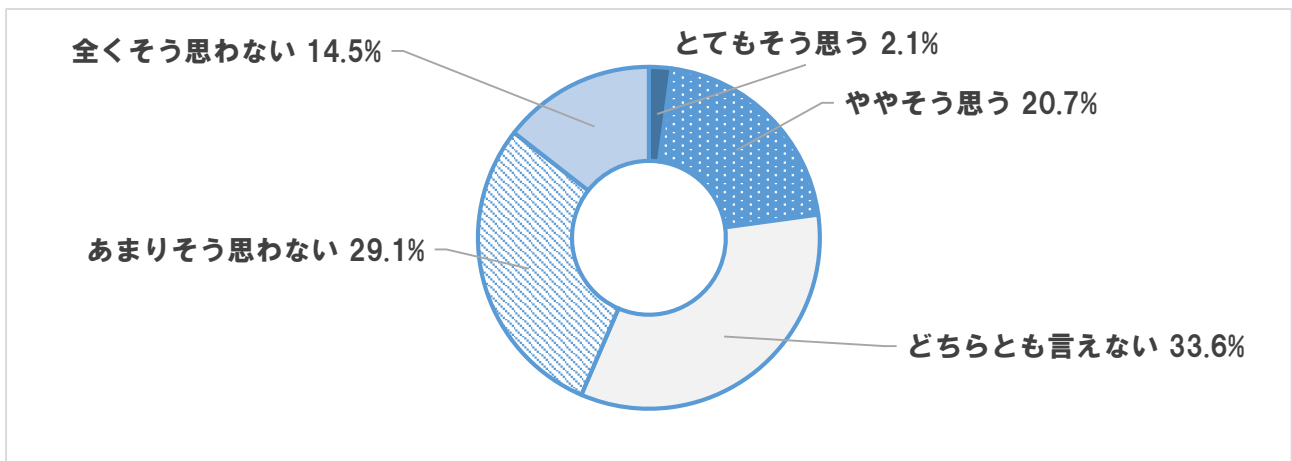


※東部Aに関しては、回収サンプル数が少ないため、分析結果の数値は参考値とする。

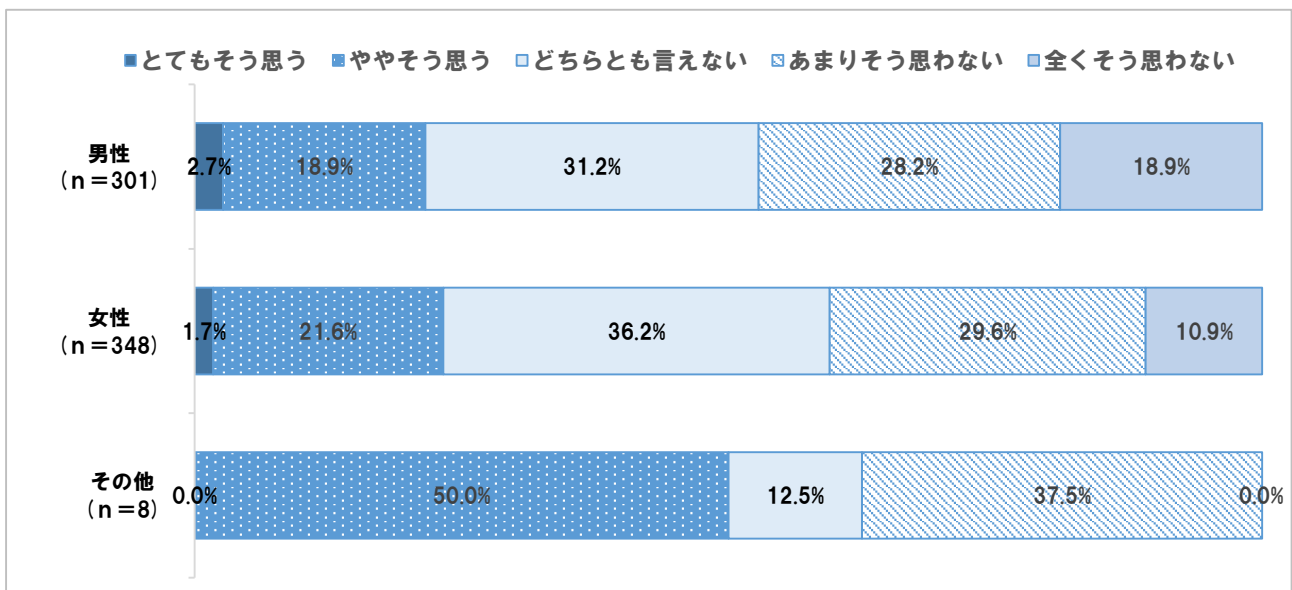
問8 出身の著名人が市について、いろいろ発信している (SA)

- ①全体では、「とてもそう思う」と「ややそう思う」を合わせた『肯定的な意見』が22.8%、「あまりそう思わない」と「全くそう思わない」を合わせた『否定的な意見』は43.6%となっており、『肯定的な意見』が『否定的な意見』を下回っている。
- ②『肯定的な意見』の割合について、男女別に大きな差はない。
- ③年代別では、全ての年代において、『肯定的な意見』が『否定的な意見』を下回っている。
- ④地域別では、全般的に『肯定的な意見』が『否定的な意見』を下回っている。

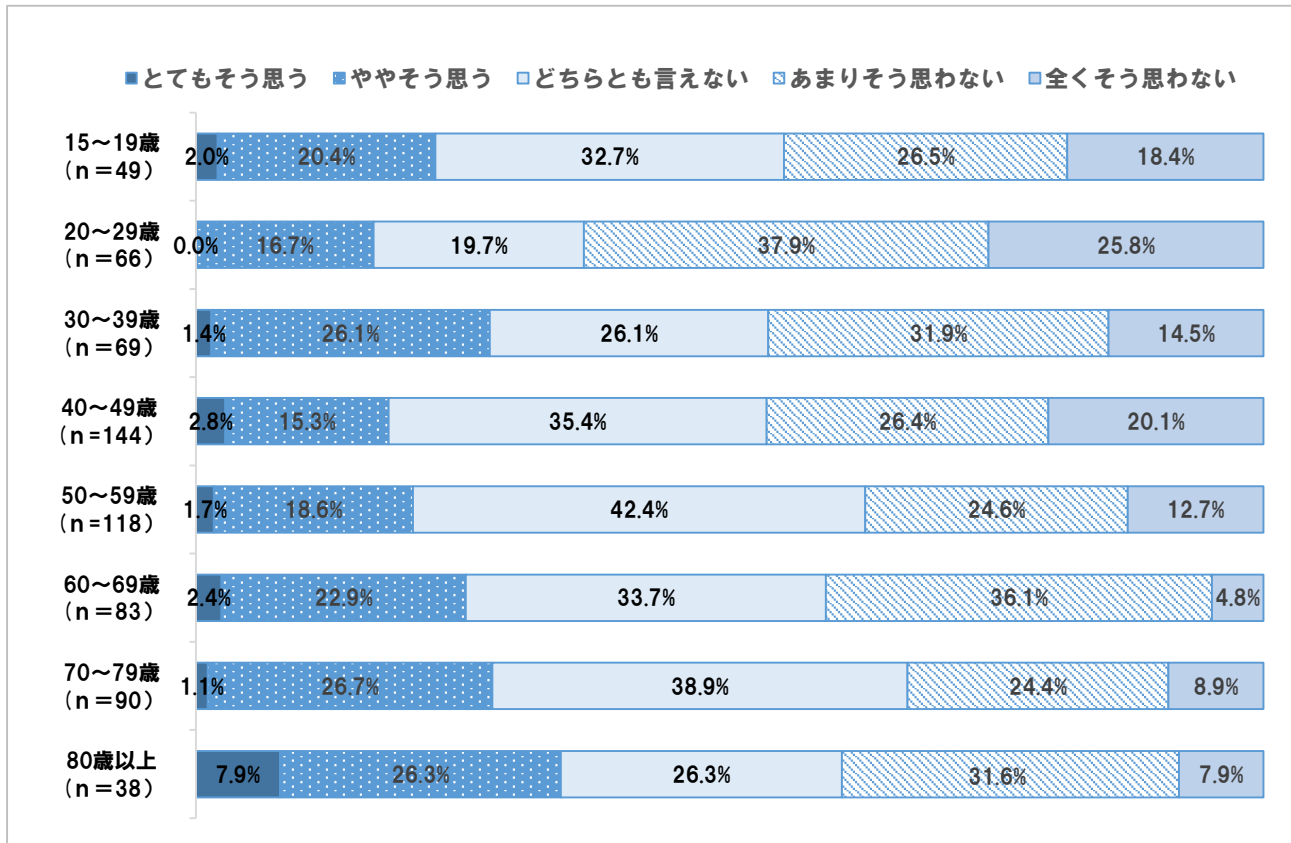
① 全体



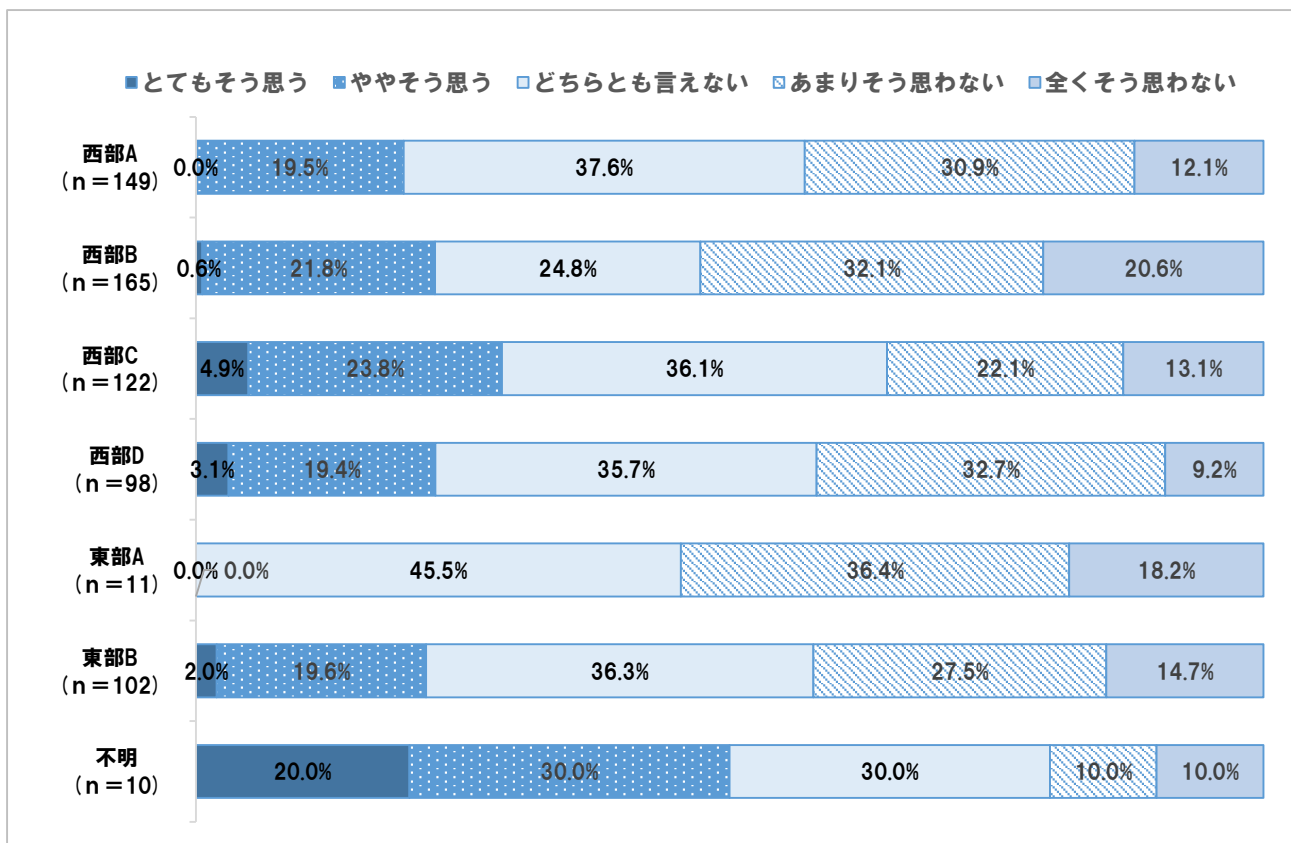
② 性別



③ 年代別



④ 地域別

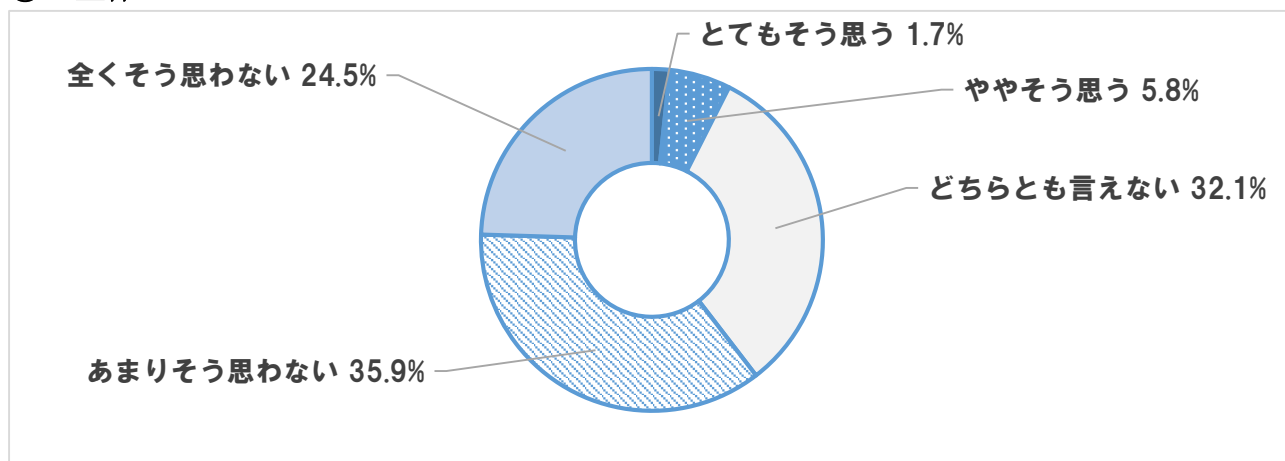


※東部Aに関しては、回収サンプル数が少ないため、分析結果の数値は参考値とする。

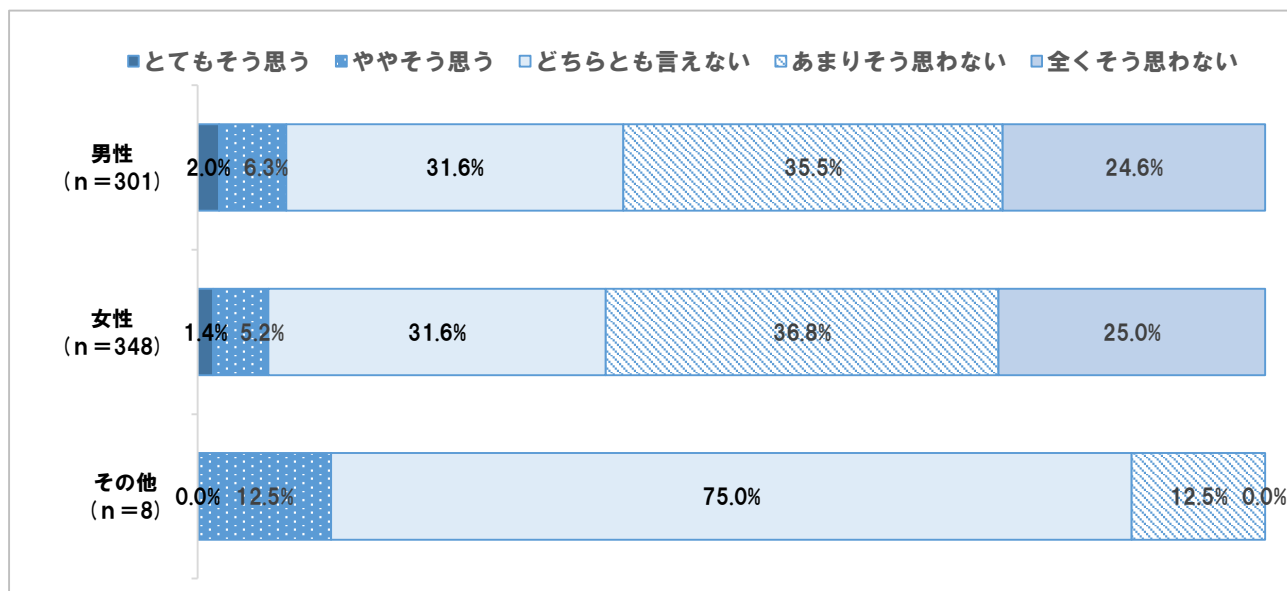
問9 人から住んでいることを羨ましがられる (SA)

- ①全体では、「とてもそう思う」と「ややそう思う」を合わせた『肯定的な意見』が7.5%、「あまりそう思わない」と「全くそう思わない」を合わせた『否定的な意見』は60.4%となっており、『肯定的な意見』が『否定的な意見』を下回っている。
- ②『肯定的な意見』の割合について、男女別に大きな差はない。
- ③年代別では、全ての年代において、『肯定的な意見』が『否定的な意見』を下回っている。
- ④地域別では、全般的に『肯定的な意見』が『否定的な意見』を下回っている。

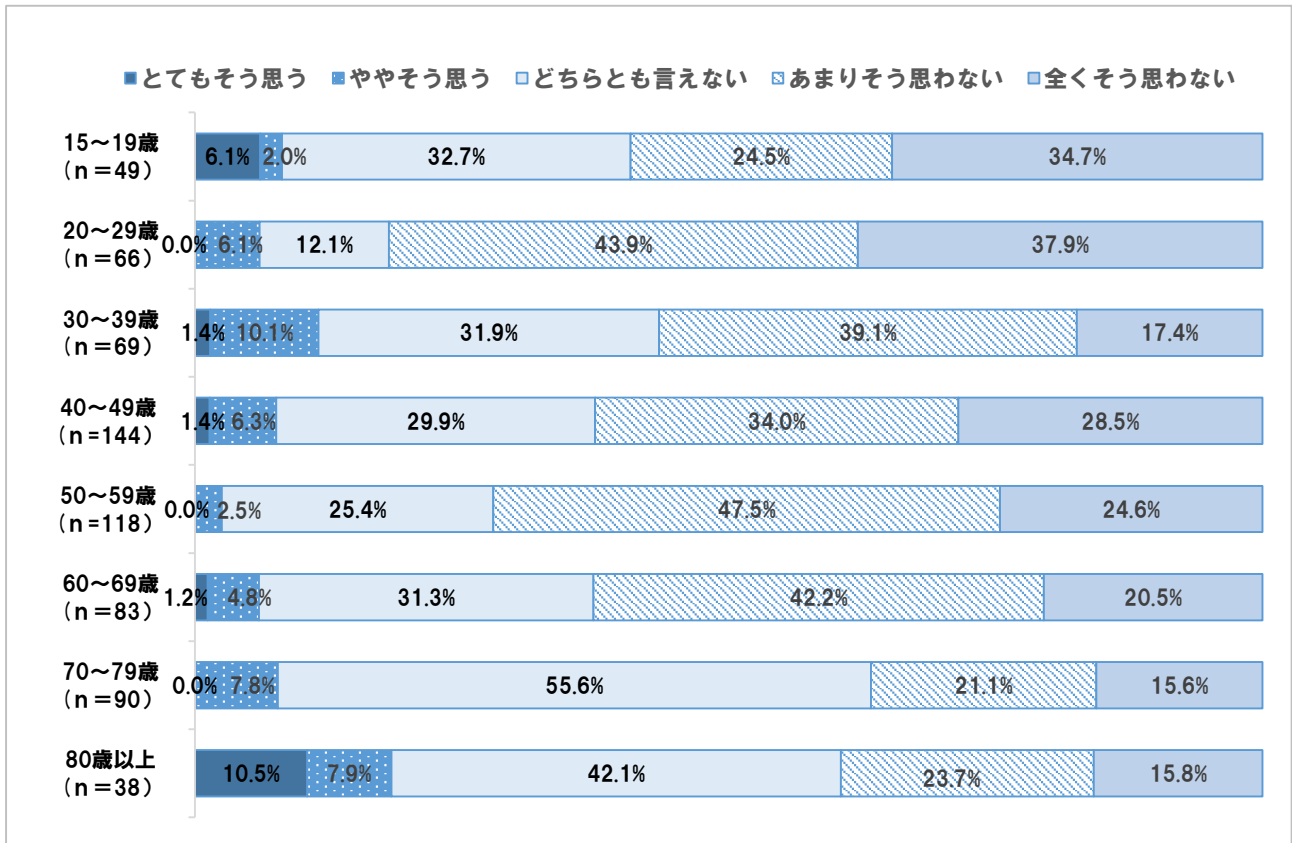
① 全体



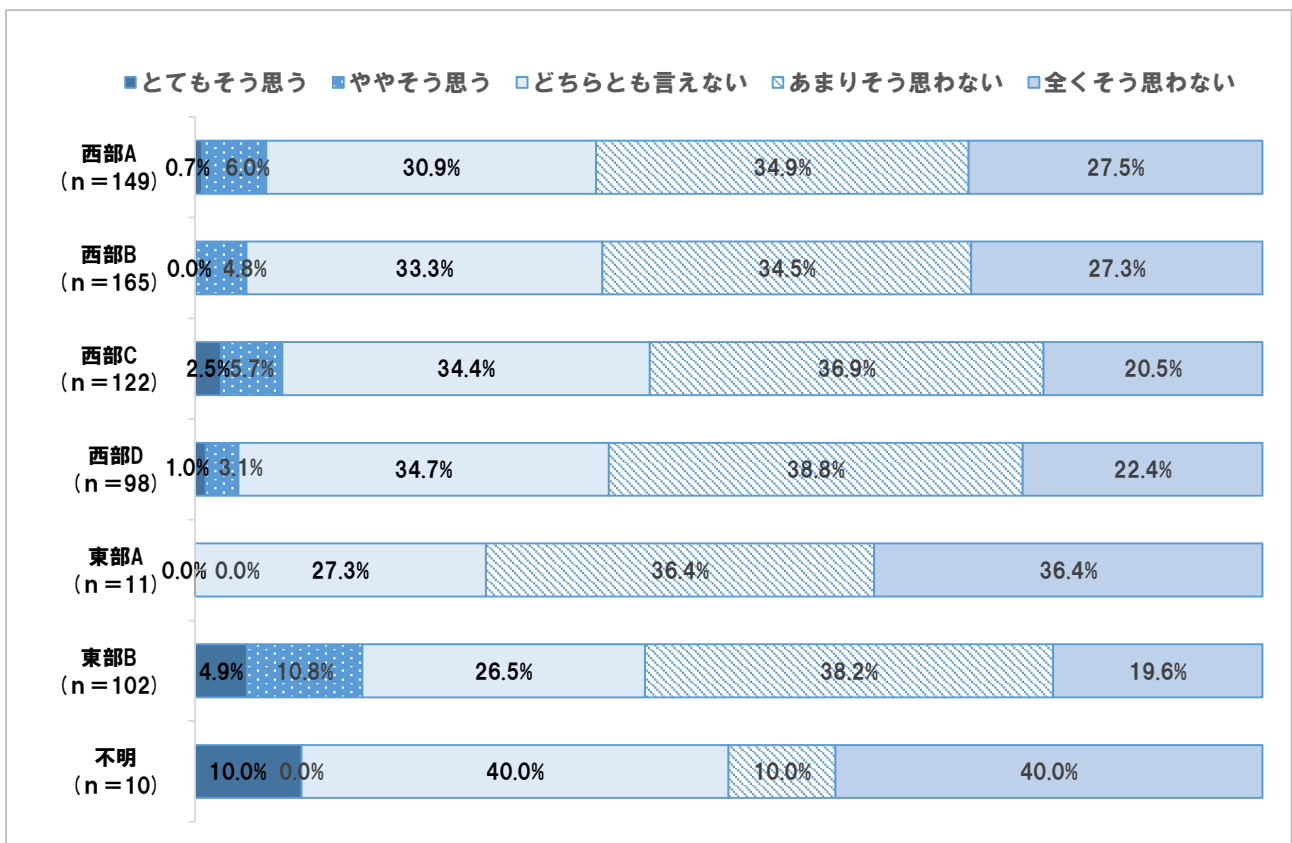
② 性別



③ 年代別



④ 地域別

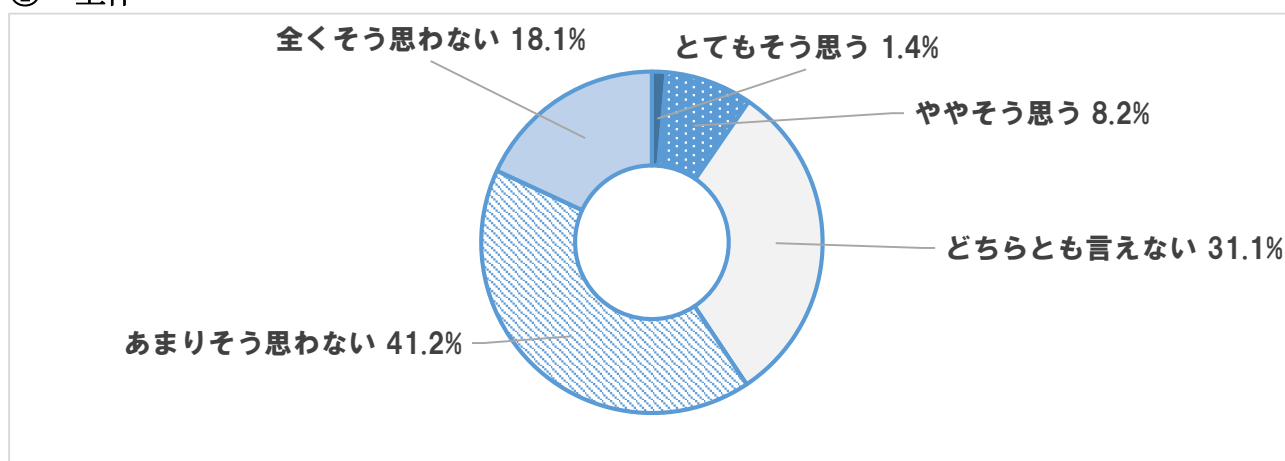


※東部Aに関しては、回収サンプル数が少ないため、分析結果の数値は参考値とする。

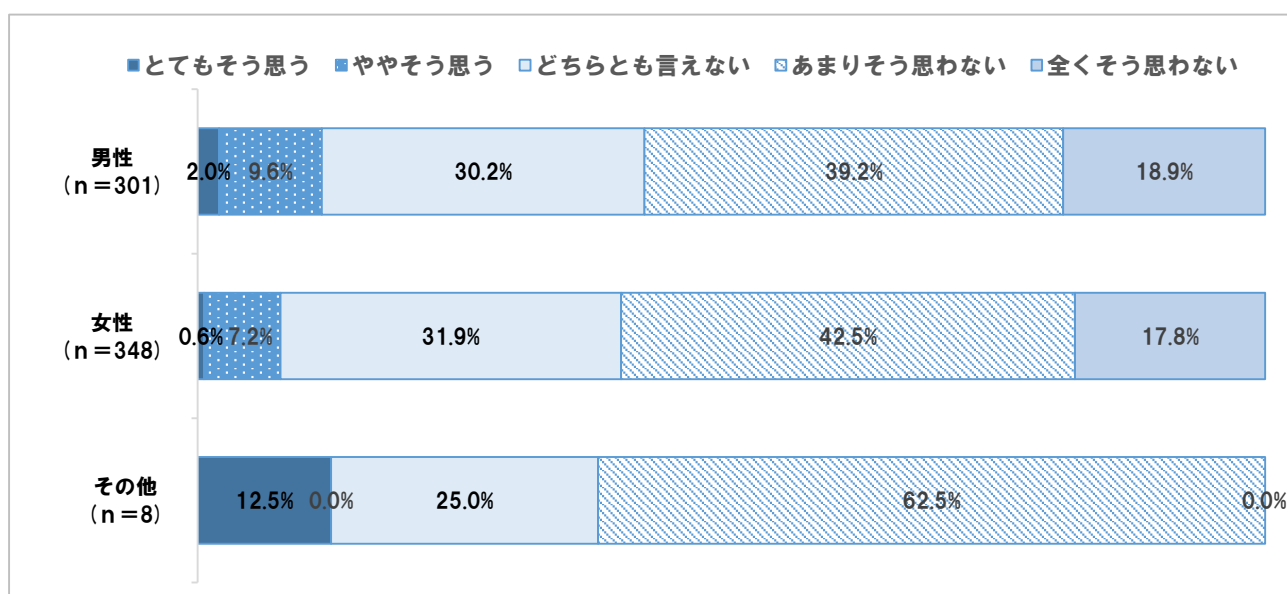
問10 資産価値がある (SA)

- ①全体では、「とてもそう思う」と「ややそう思う」を合わせた『肯定的な意見』が9.6%、「あまりそう思わない」と「全くそう思わない」を合わせた『否定的な意見』は59.3%となっており、『肯定的な意見』が『否定的な意見』を下回っている。
- ②『肯定的な意見』の割合について、男女別に大きな差はない。
- ③年代別では、全ての年代において、『肯定的な意見』が『否定的な意見』を下回っている。
- ④地域別では、全般的に『肯定的な意見』が『否定的な意見』を下回っている。

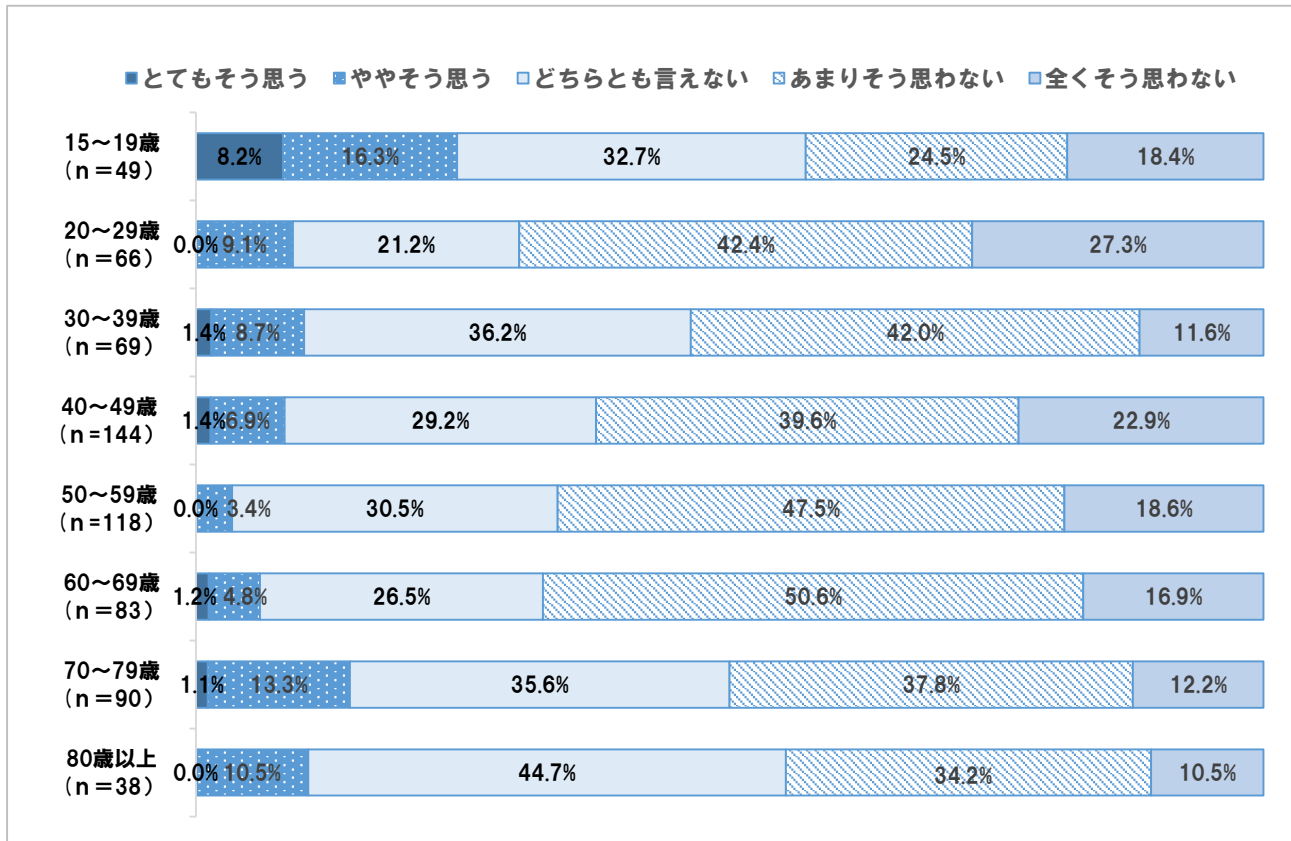
① 全体



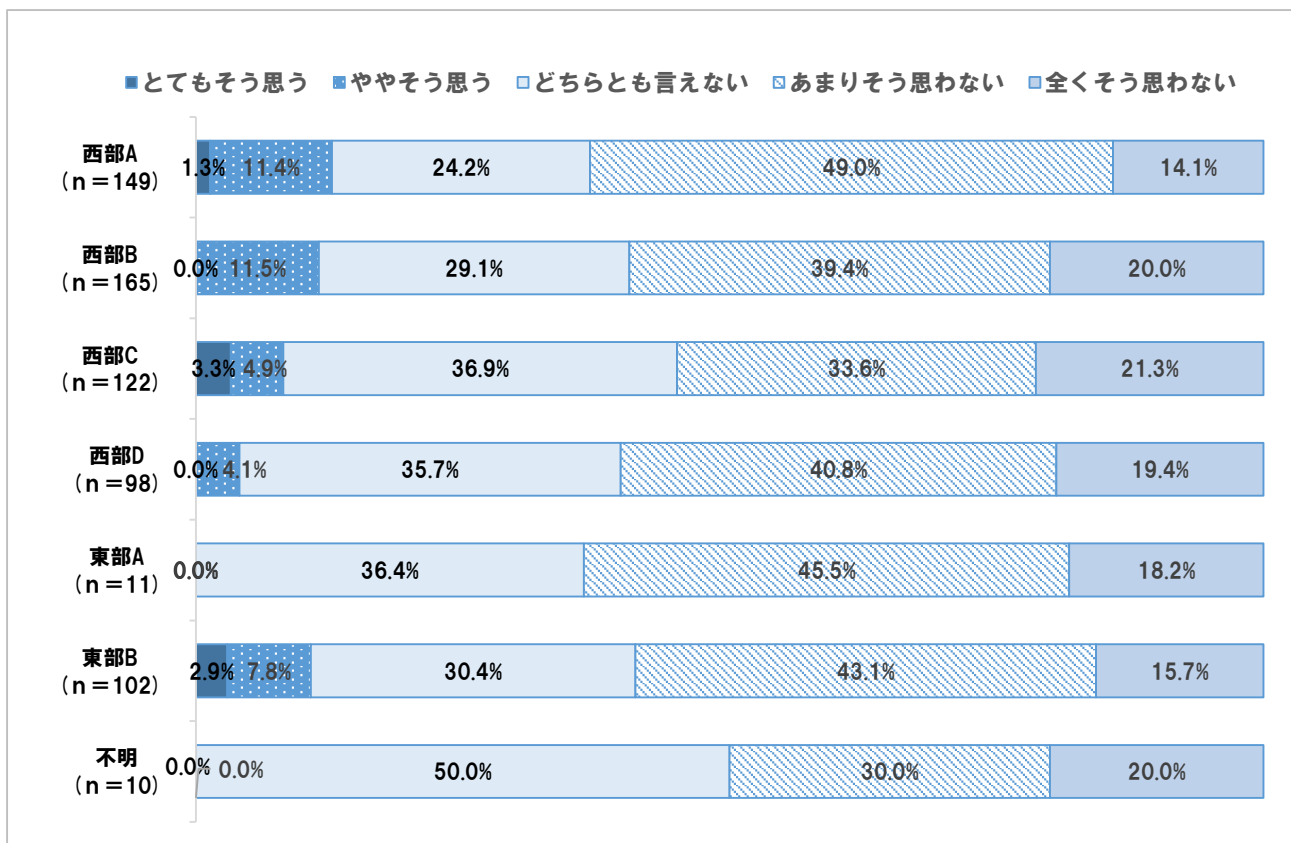
② 性別



③ 年代別



④ 地域別

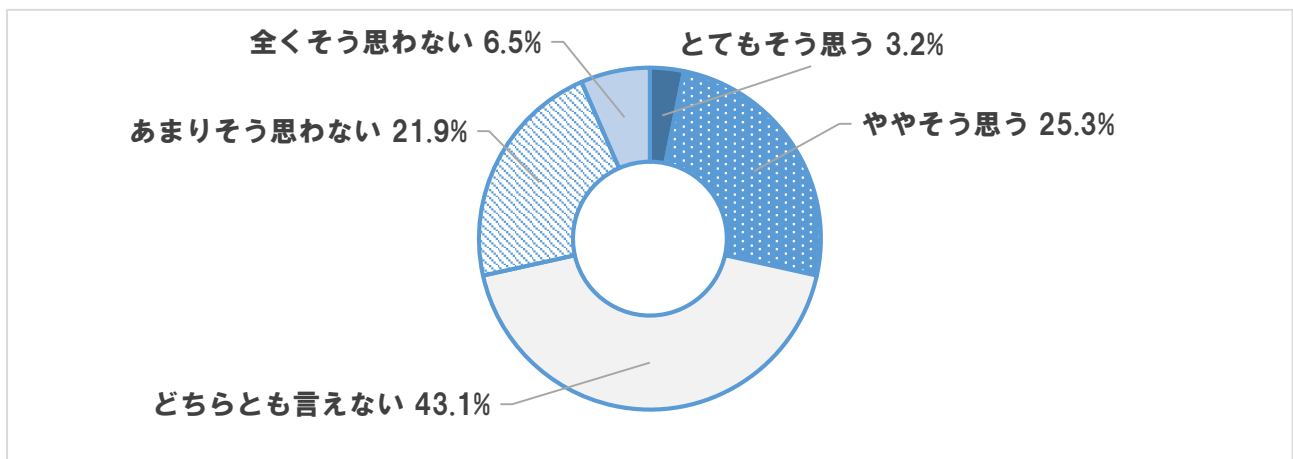


※東部Aに関しては、回収サンプル数が少ないため、分析結果の数値は参考値とする。

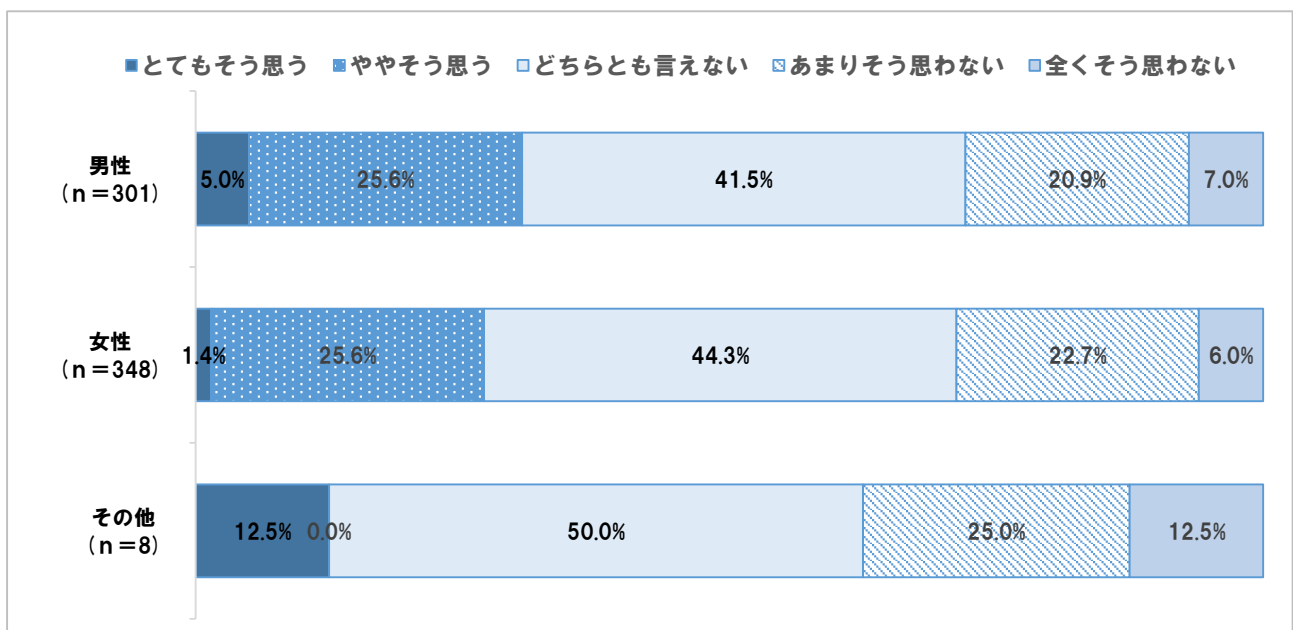
問 1 1 昔から良い場所とされている (SA)

- ①全体では、「とてもそう思う」と「ややそう思う」を合わせた『肯定的な意見』が28.5%、「あまりそう思わない」と「全くそう思わない」を合わせた『否定的な意見』は28.4%となっており、『肯定的な意見』と『否定的な意見』は、ほぼ同じ割合である。
- ②『肯定的な意見』の割合について、男女別に大きな差はない。
- ③年代別では、20歳代、40歳代、50歳代、60歳代において、『肯定的な意見』が『否定的な意見』を下回っている。30歳代は『肯定的な意見』の割合が高い。
- ④地域別では、西部Aエリア、東部エリアにおいて『肯定的な意見』が『否定的な意見』を下回っている。

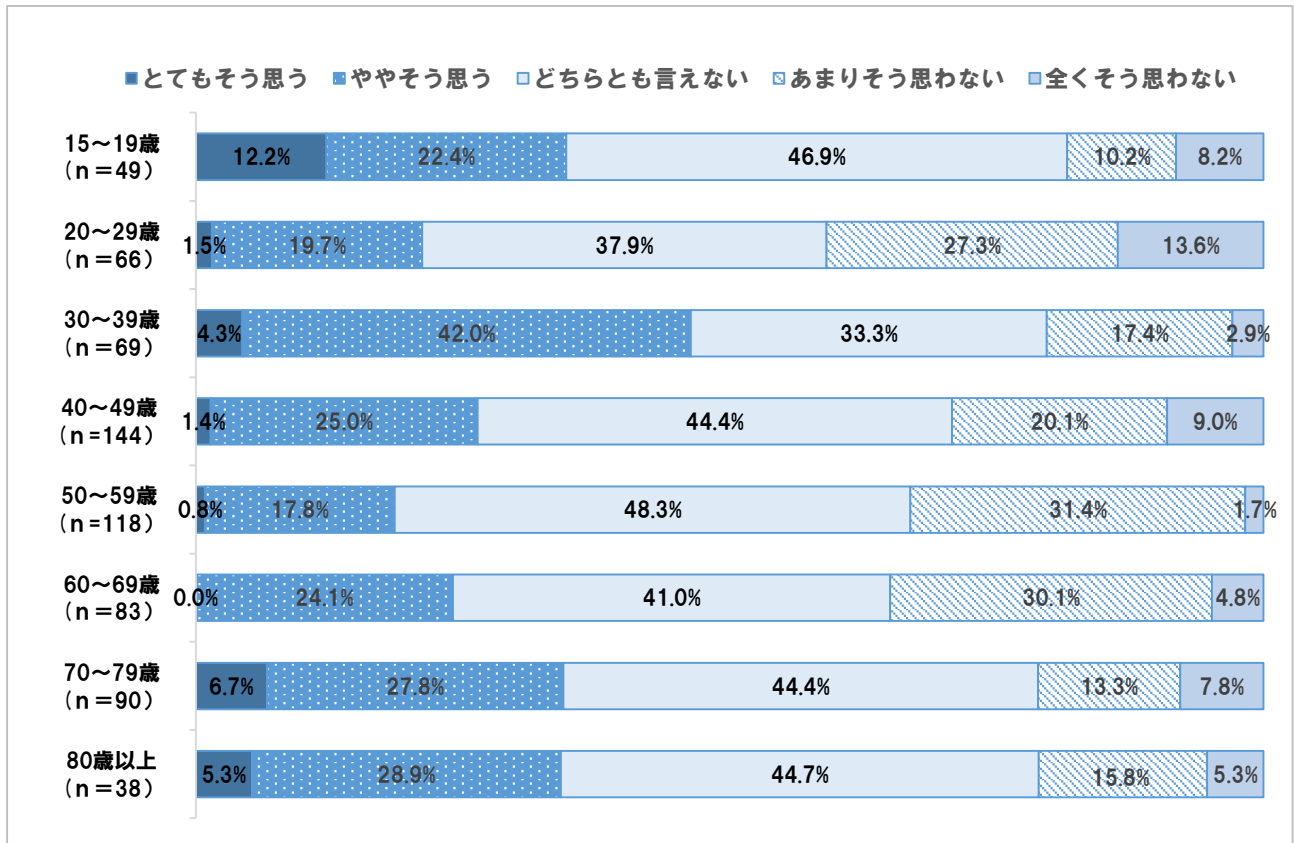
① 全体



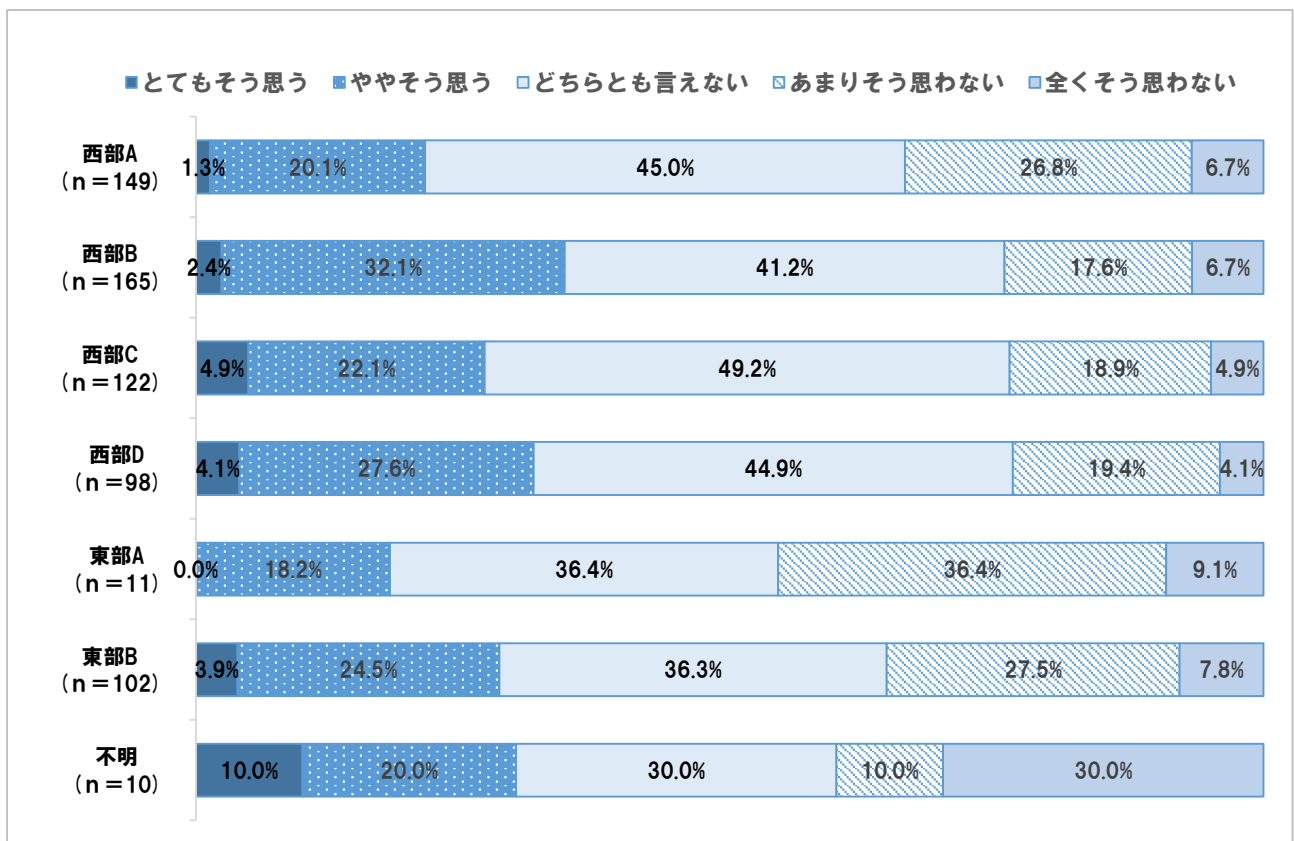
② 性別



③ 年代別



④ 地域別

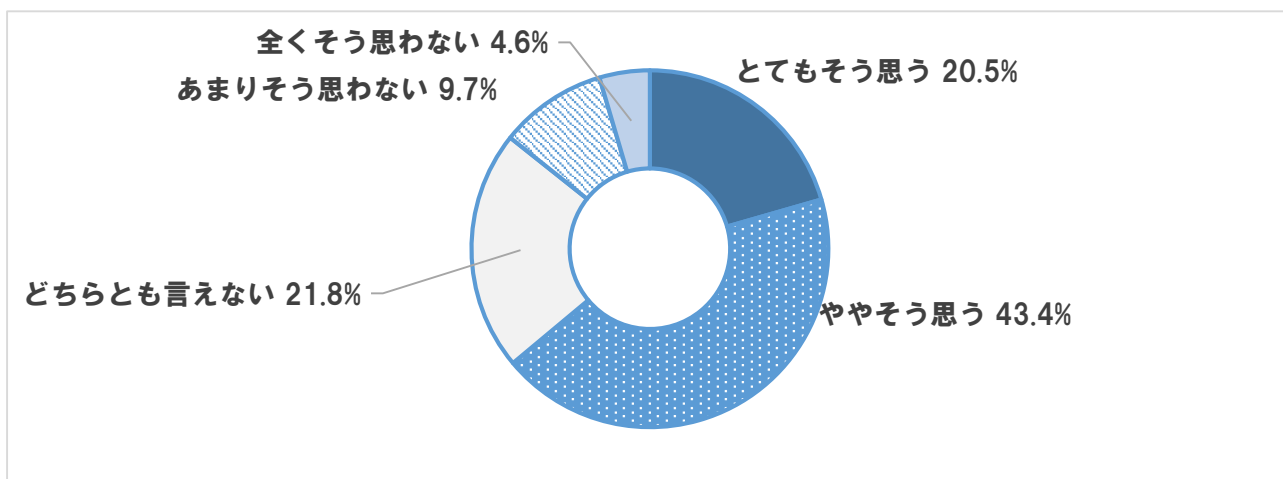


※東部Aに関しては、回収サンプル数が少ないため、分析結果の数値は参考値とする。

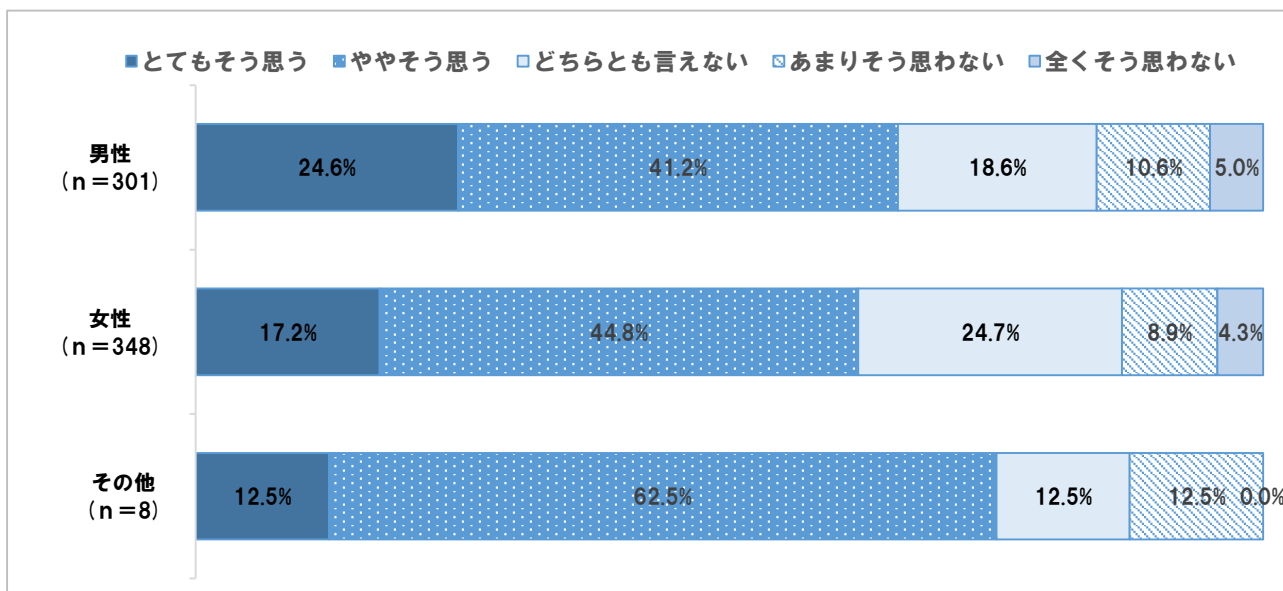
問12 騒音や騒々しさが無く、閑静な街だ (SA)

- ①全体では、「とてもそう思う」と「ややそう思う」を合わせた『肯定的な意見』が63.9%、「あまりそう思わない」と「全くそう思わない」を合わせた『否定的な意見』は14.3%となっており、『肯定的な意見』が『否定的な意見』を上回っている。
- ②『肯定的な意見』の割合は、女性よりも男性が高くなっている。
- ③年代別では、全ての年代において、『肯定的な意見』が『否定的な意見』を上回っている。特に、15～19歳の『肯定的な意見』の割合が高い。
- ④地域別では、一般的に『肯定的な意見』が『否定的な意見』を上回っている。特に、東部Bエリアの『肯定的な意見』の割合が高い。

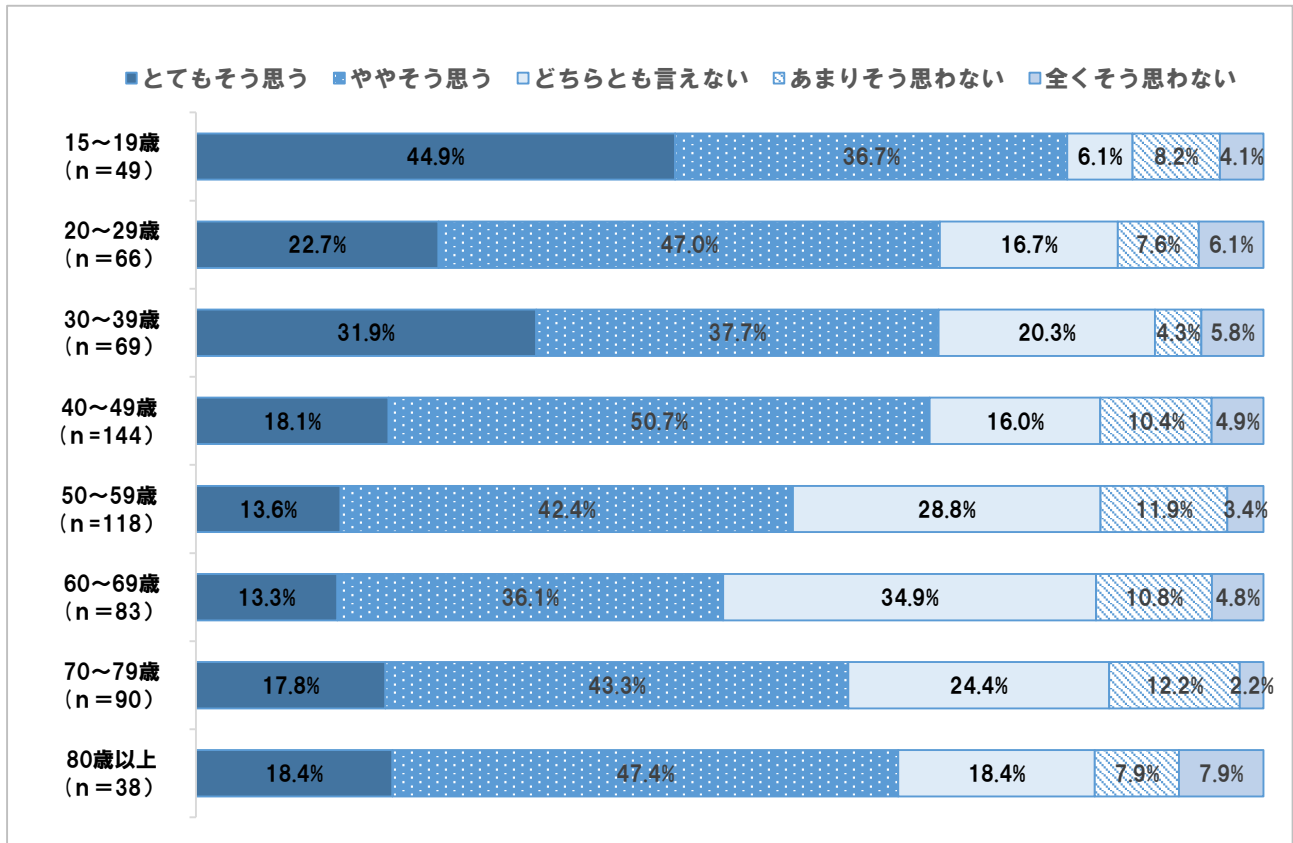
① 全体



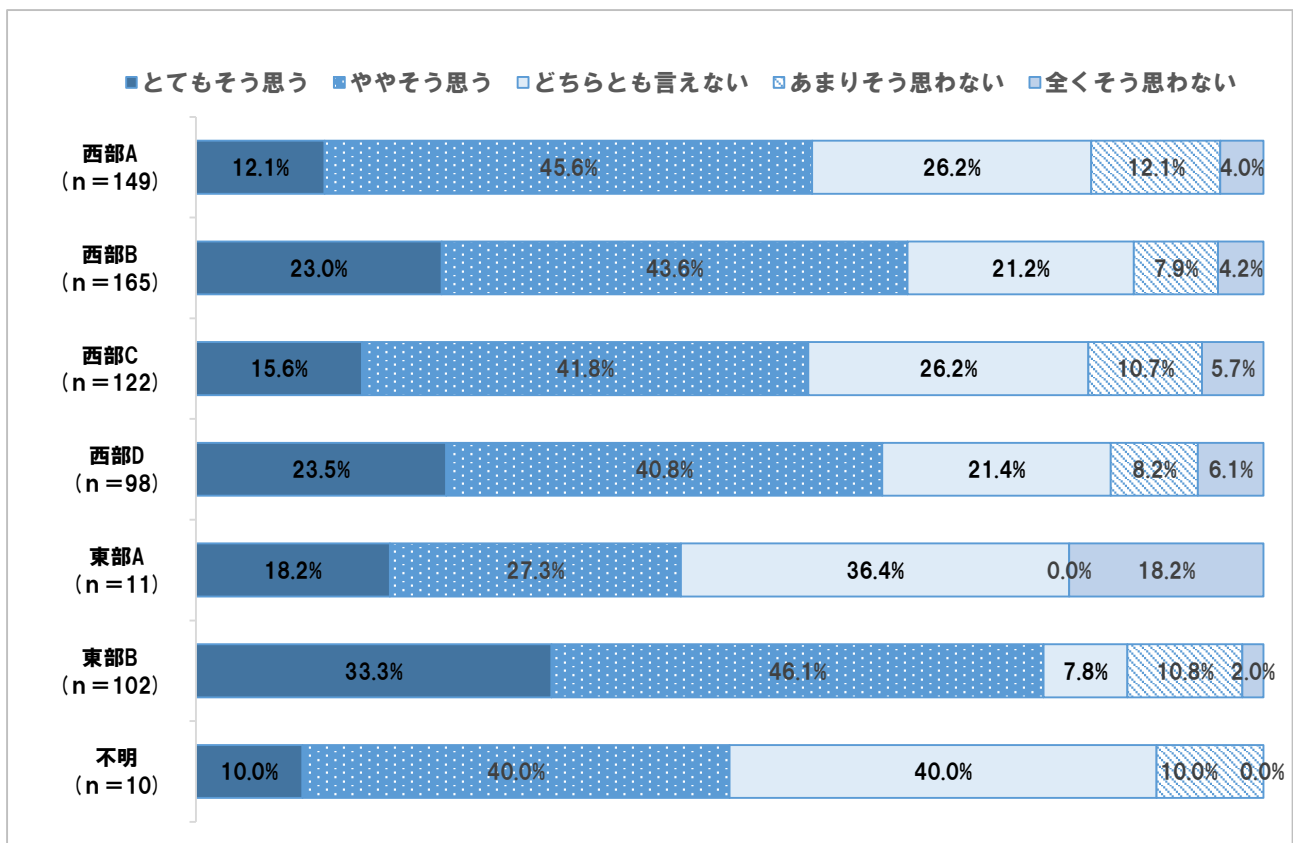
② 性別



③ 年代別



④ 地域別

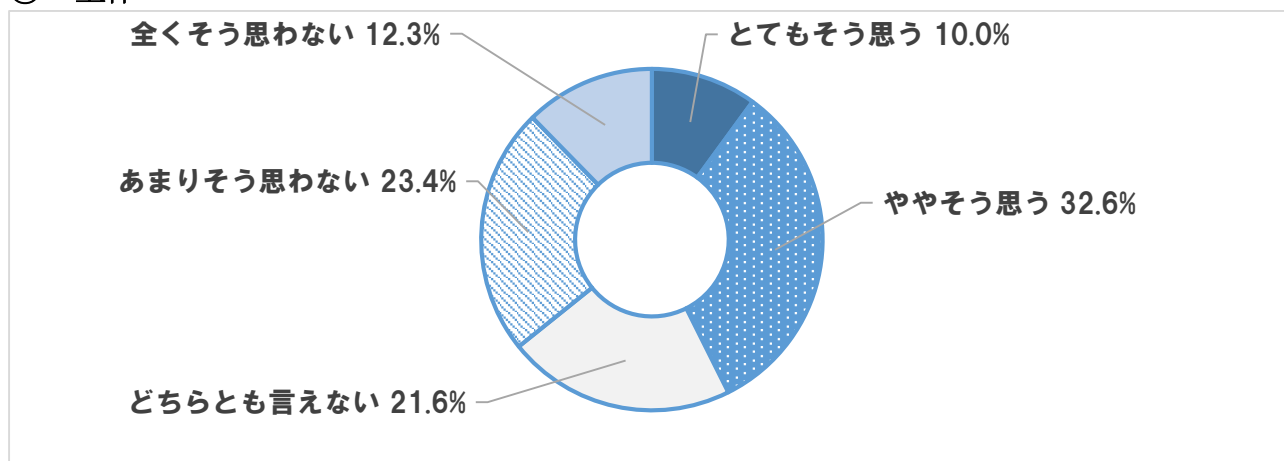


※東部Aに関しては、回収サンプル数が少ないため、分析結果の数値は参考値とする。

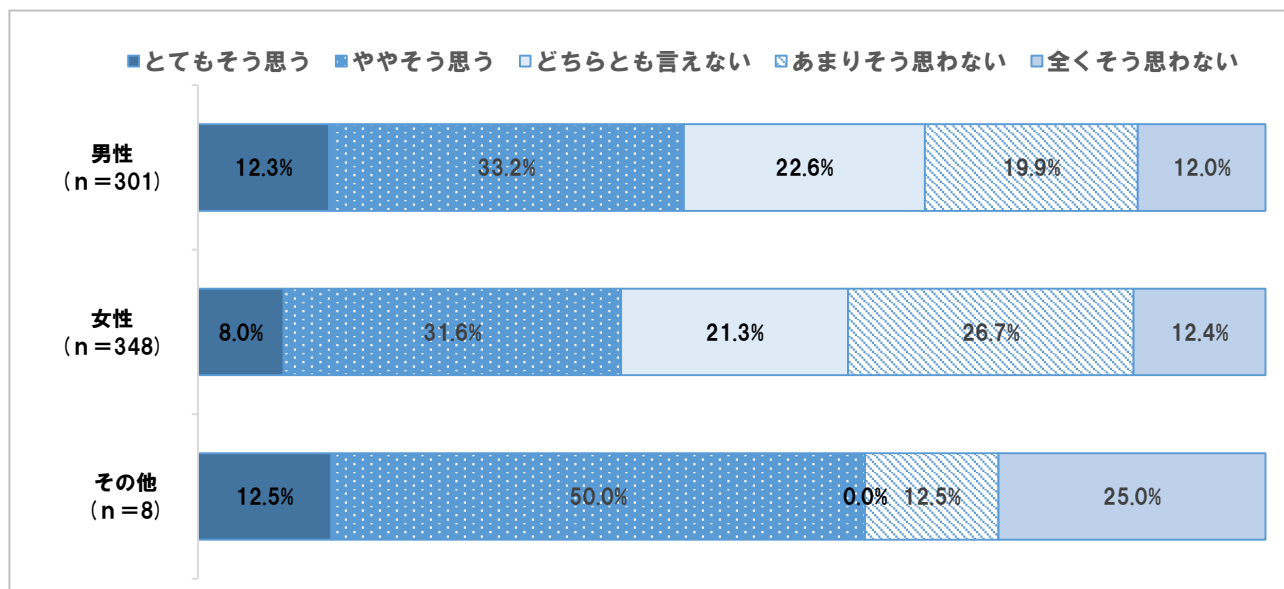
問13 電車・バスなどの公共交通へのアクセスが便利だ (SA)

- ①全体では、「とてもそう思う」と「ややそう思う」を合わせた『肯定的な意見』が42.6%、「あまりそう思わない」と「全くそう思わない」を合わせた『否定的な意見』は35.7%となっており、『肯定的な意見』が『否定的な意見』を上回っている。
- ②『肯定的な意見』の割合は、女性よりも男性が高くなっている。
- ③年代別では、50歳代において、『肯定的な意見』が『否定的な意見』を下回っている。30歳代は『肯定的な意見』の割合が高い。
- ④地域別では、東部エリアにおいて、『肯定的な意見』が『否定的な意見』を下回っている。

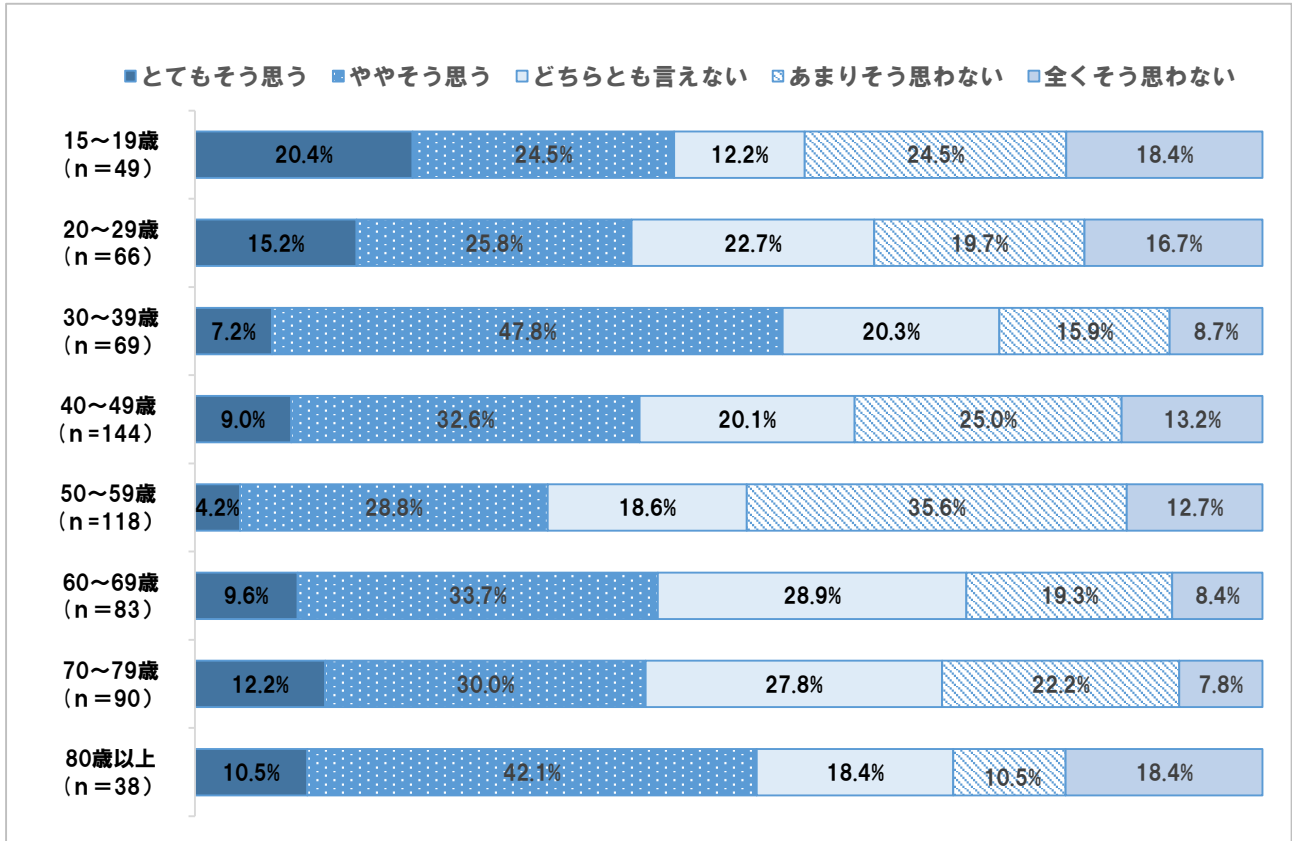
① 全体



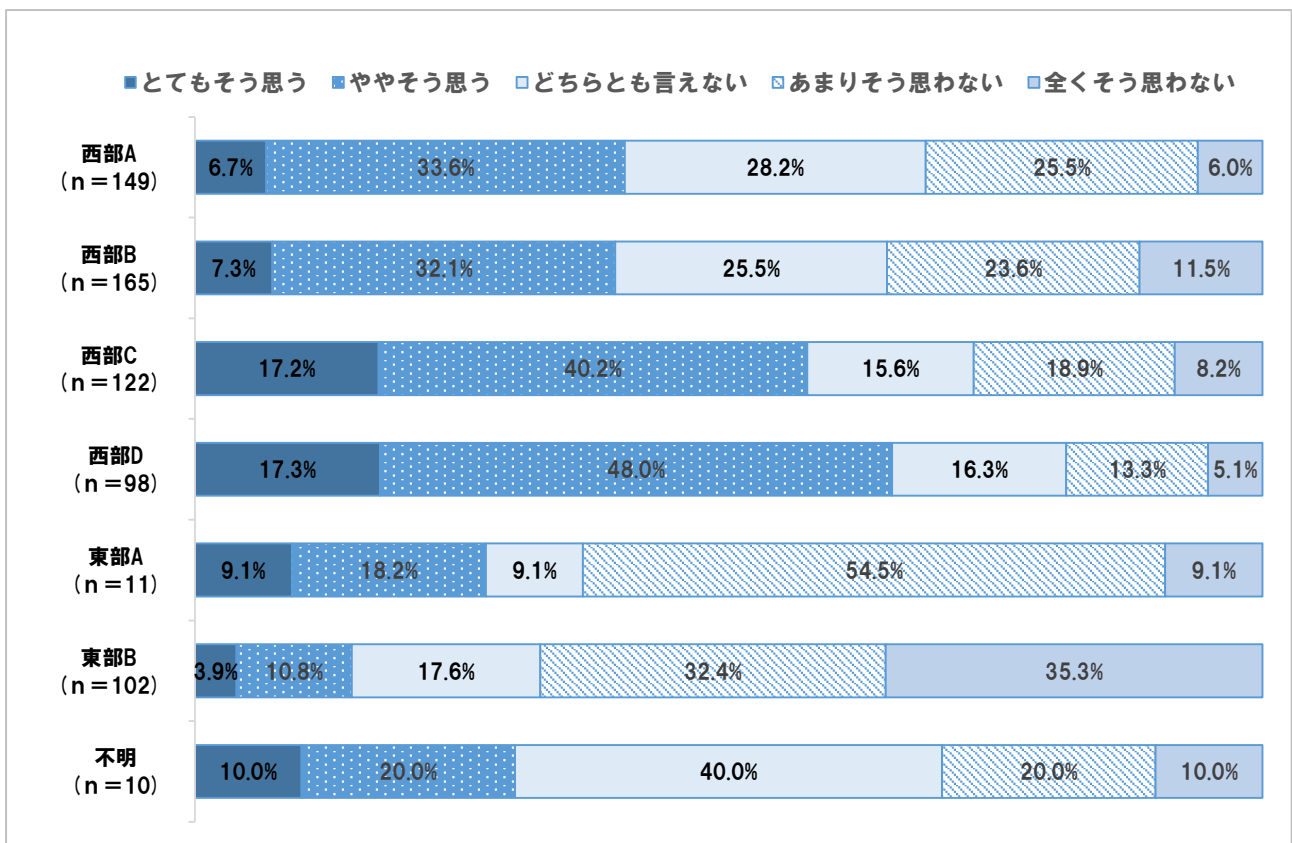
② 性別



③ 年代別



④ 地域別

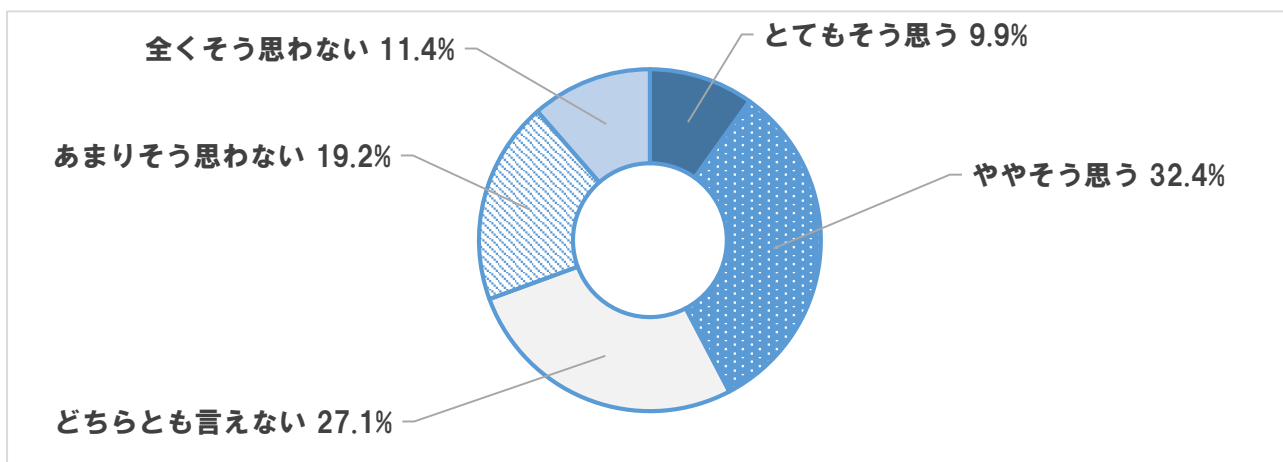


※東部Aに関しては、回収サンプル数が少ないため、分析結果の数値は参考値とする。

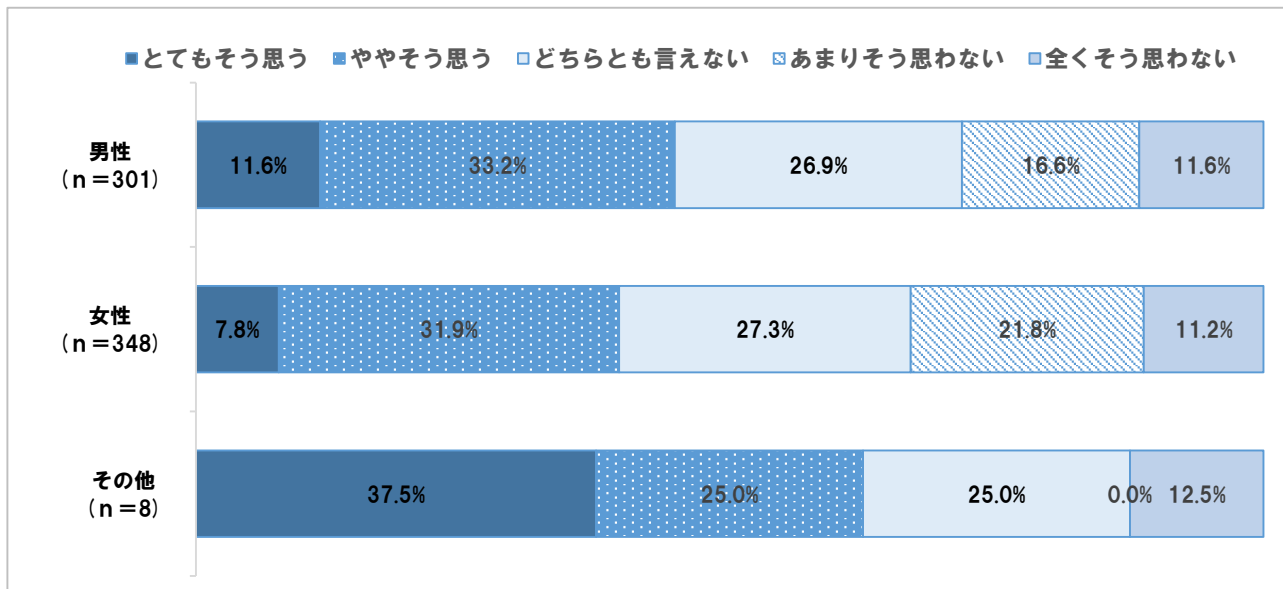
問14 職場など決まった場所に行くなら電車・バス移動が便利だ (SA)

- ①全体では、「とてもそう思う」と「ややそう思う」を合わせた『肯定的な意見』が42.3%、「あまりそう思わない」と「全くそう思わない」を合わせた『否定的な意見』は30.6%となっており、『肯定的な意見』が『否定的な意見』を上回っている。
- ②『肯定的な意見』の割合は、女性よりも男性が高くなっている。
- ③年代別では、50歳代において、『肯定的な意見』が『否定的な意見』を下回っている。20歳代は『肯定的な意見』の割合が高い。
- ④地域別では、東部エリアにおいて、『肯定的な意見』が『否定的な意見』を下回っている。西部Cエリア、西部Dエリアは『肯定的な意見』の割合が高い。

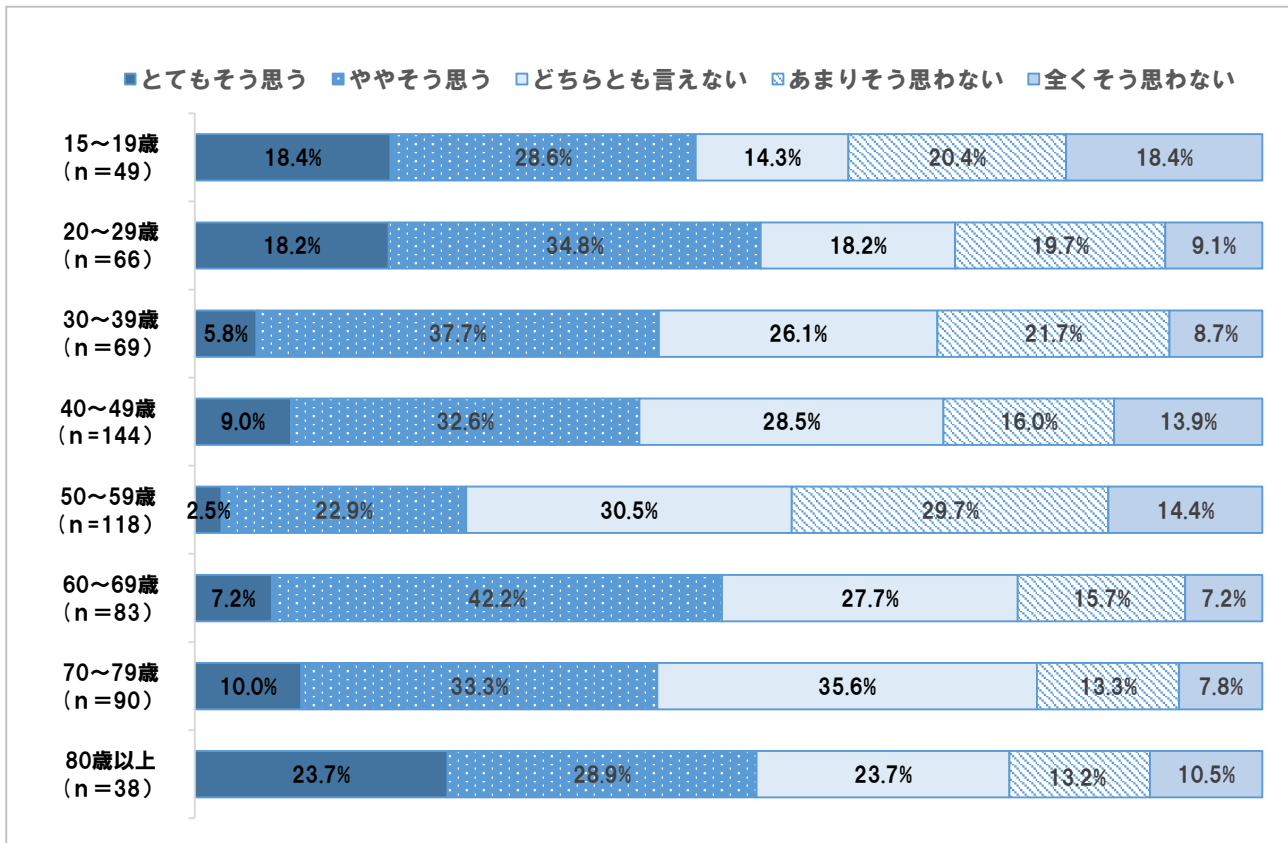
① 全体



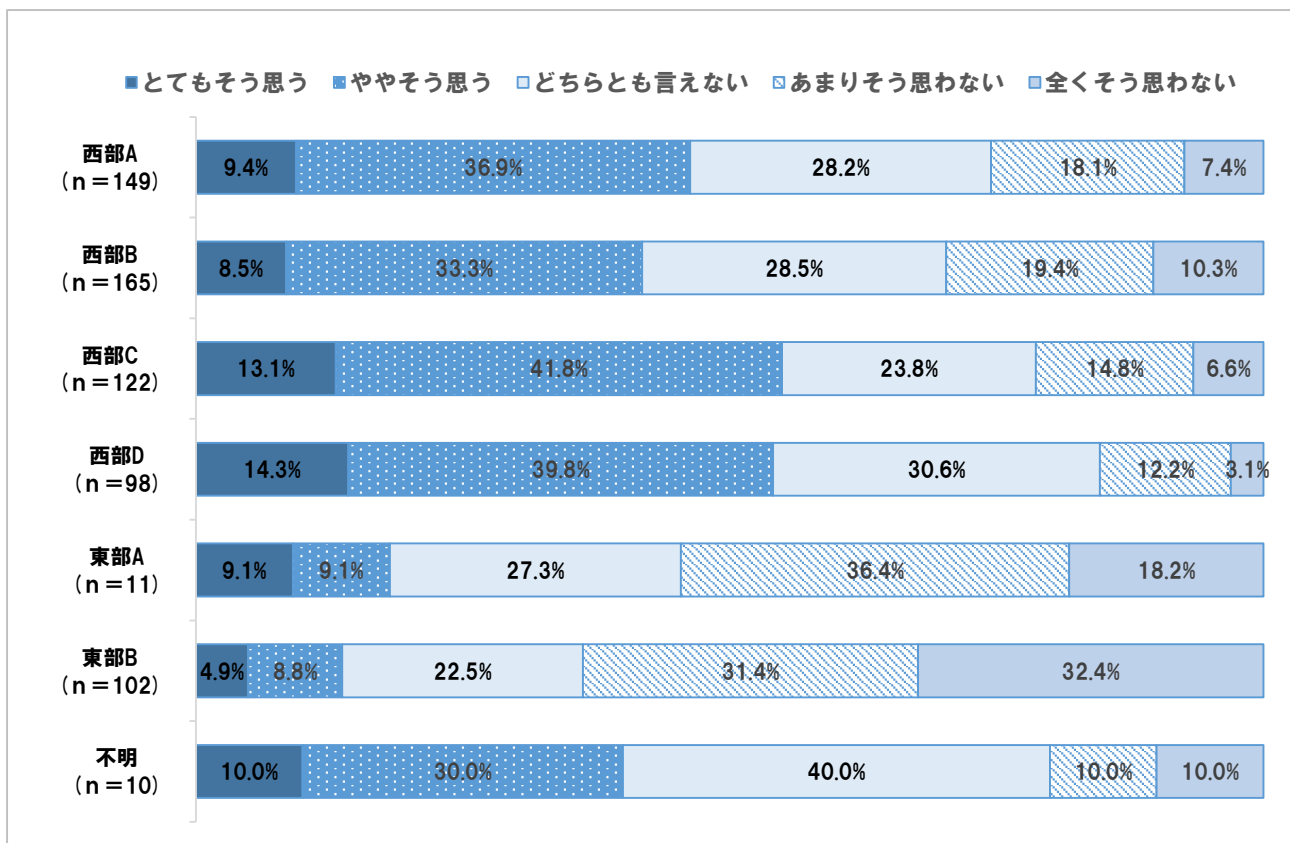
② 性別



③ 年代別



④ 地域別

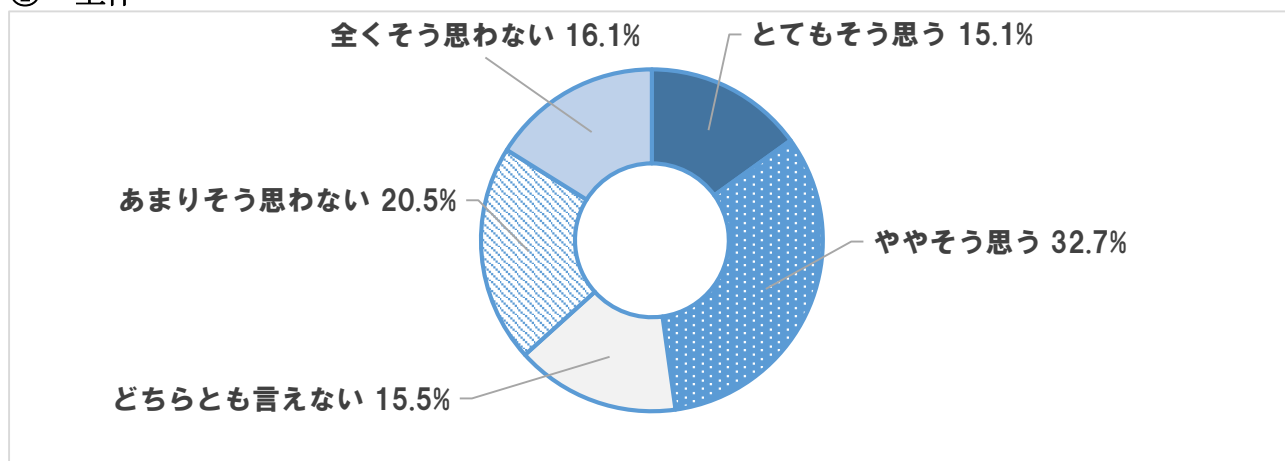


※東部Aに関しては、回収サンプル数が少ないため、分析結果の数値は参考値とする。

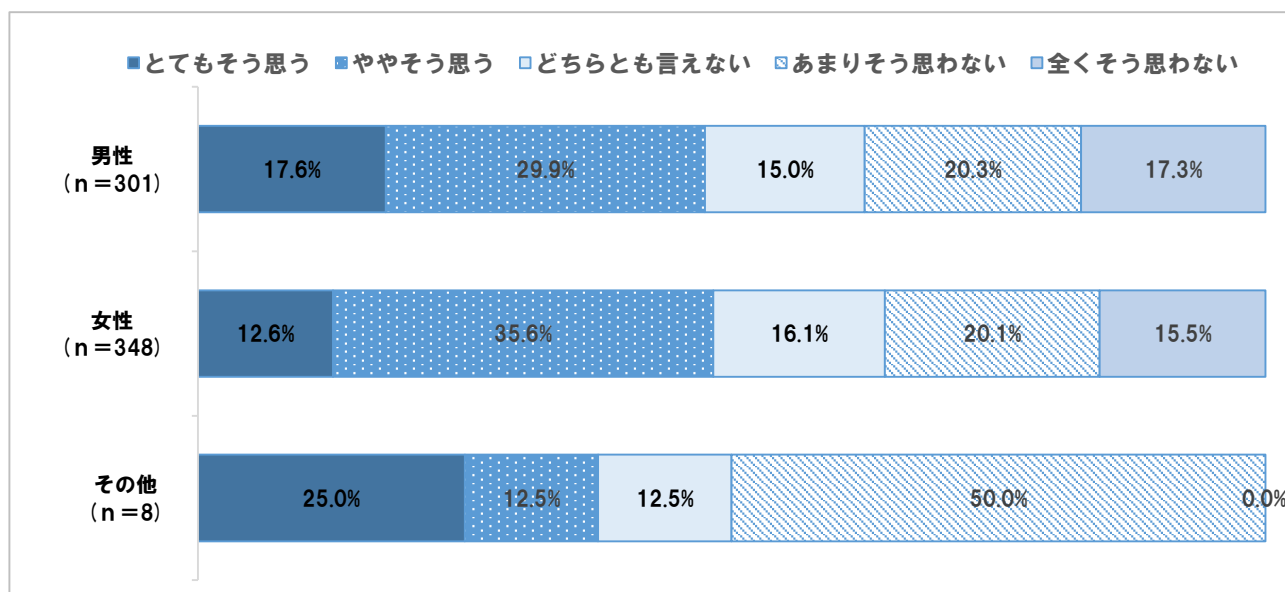
問15 日常のものは、歩ける範囲でひととおり揃う

- ①全体では、「とてもそう思う」と「ややそう思う」を合わせた『肯定的な意見』が47.8%、「あまりそう思わない」と「全くそう思わない」を合わせた『否定的な意見』は36.6%となっており、『肯定的な意見』が『否定的な意見』を上回っている。
- ②『肯定的な意見』の割合について、男女別に大きな差はない。
- ③年代別では、20歳代において、『肯定的な意見』と『否定的な意見』の割合が同一であり、30歳代は『肯定的な意見』の割合が高い。
- ④地域別では、西部Aエリアにおいて、特に『肯定的な意見』の割合が高い。
東部エリアは『肯定的な意見』の割合が低い。

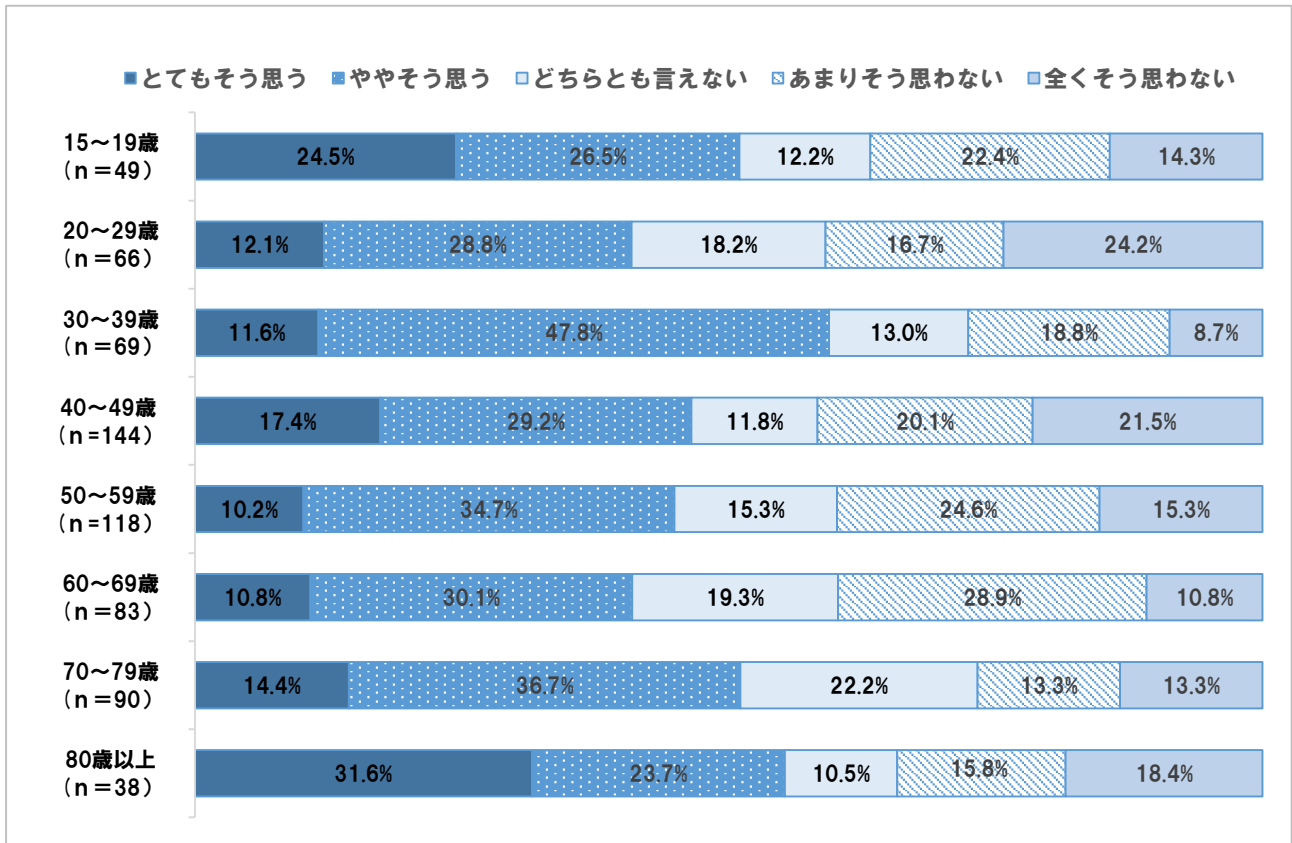
① 全体



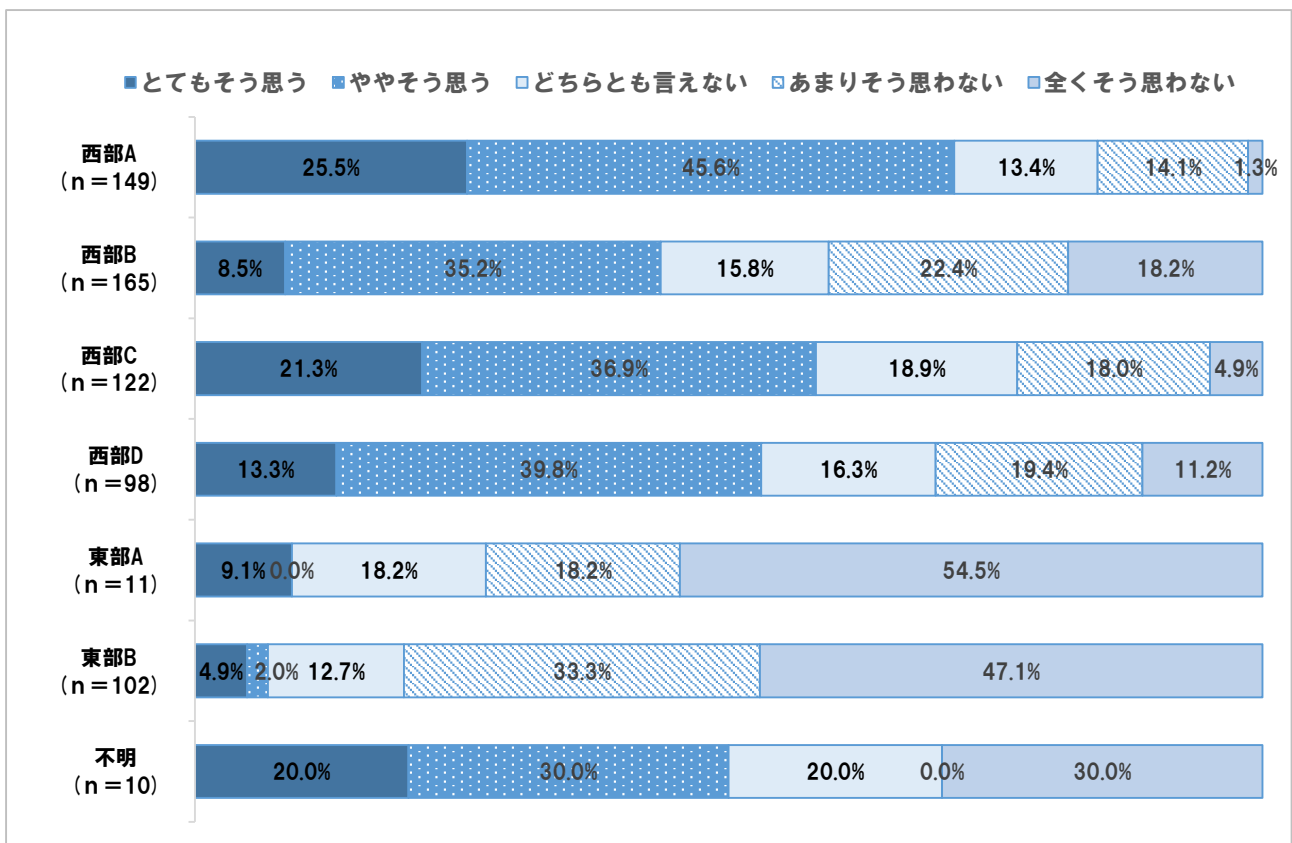
② 性別



③ 年代別



④ 地域別

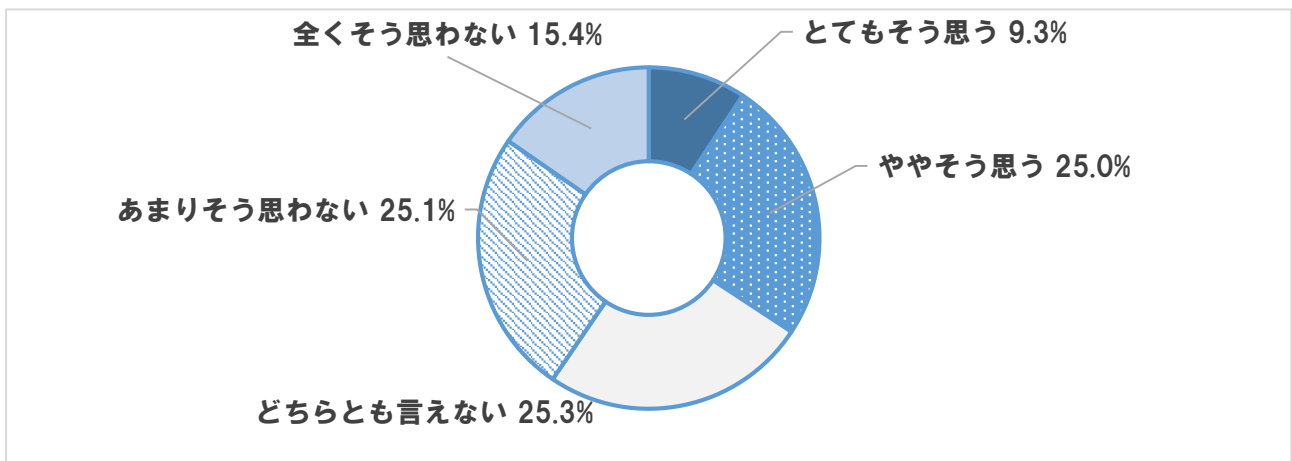


※東部Aに関しては、回収サンプル数が少ないため、分析結果の数値は参考値とする。

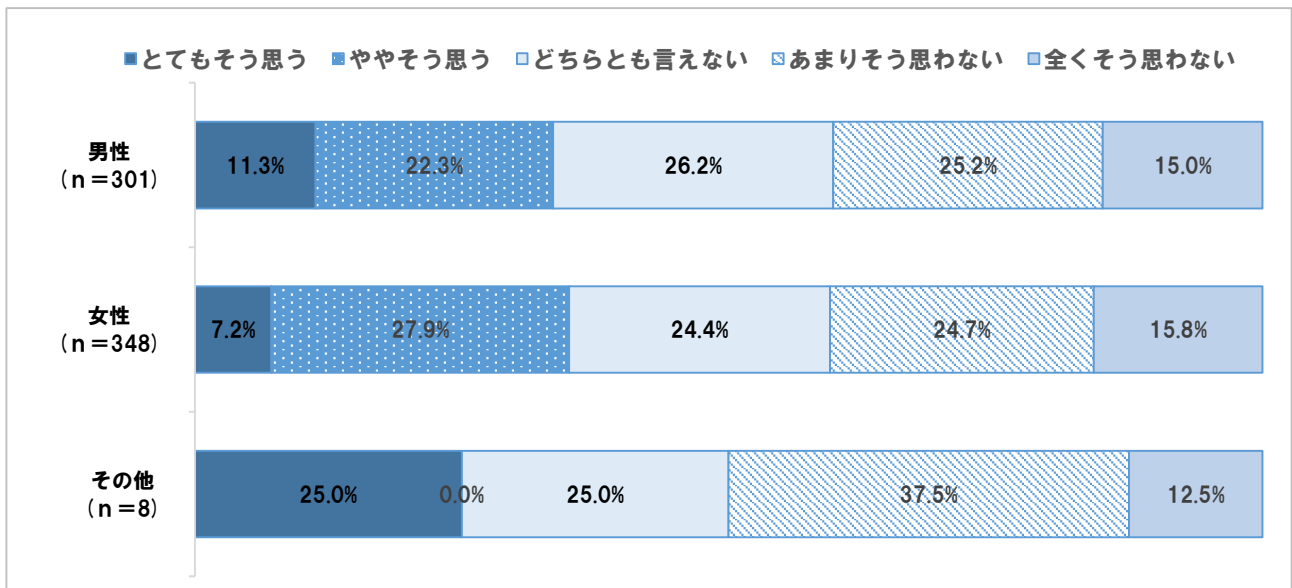
問 1 6 徒歩や自転車の移動が快適だ (SA)

- ①全体では、「とてもそう思う」と「ややそう思う」を合わせた『肯定的な意見』が34.3%、「あまりそう思わない」と「全くそう思わない」を合わせた『否定的な意見』は40.5%となっており、『肯定的な意見』が『否定的な意見』を下回っている。
- ②『肯定的な意見』の割合について、男女別に大きな差はない。
- ③年代別では、20歳代、30歳代、40歳代、50歳代、60歳代において、『肯定的な意見』が『否定的な意見』を下回っている。
- ④地域別では、西部Bエリア、東部エリアにおいて、『肯定的な意見』が『否定的な意見』を下回っている。

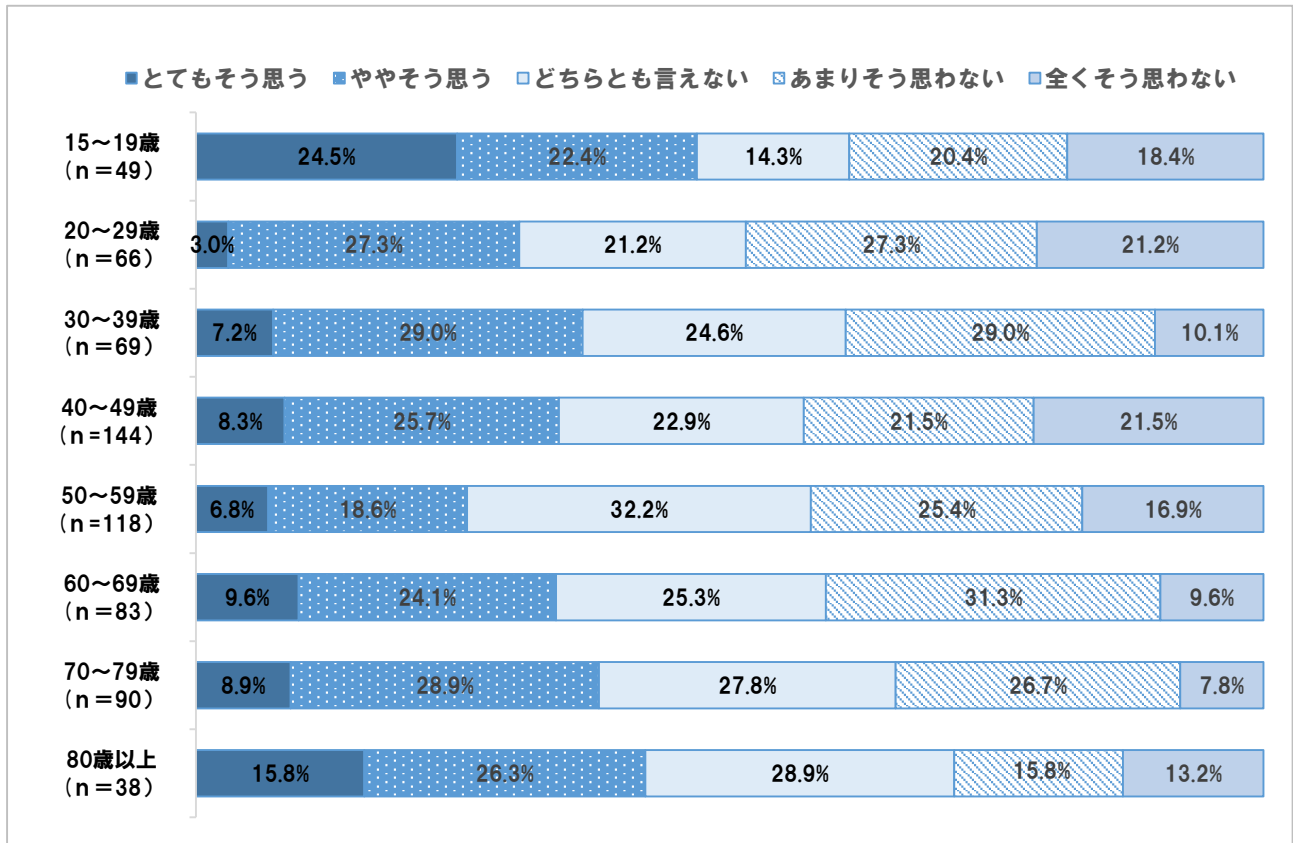
① 全体



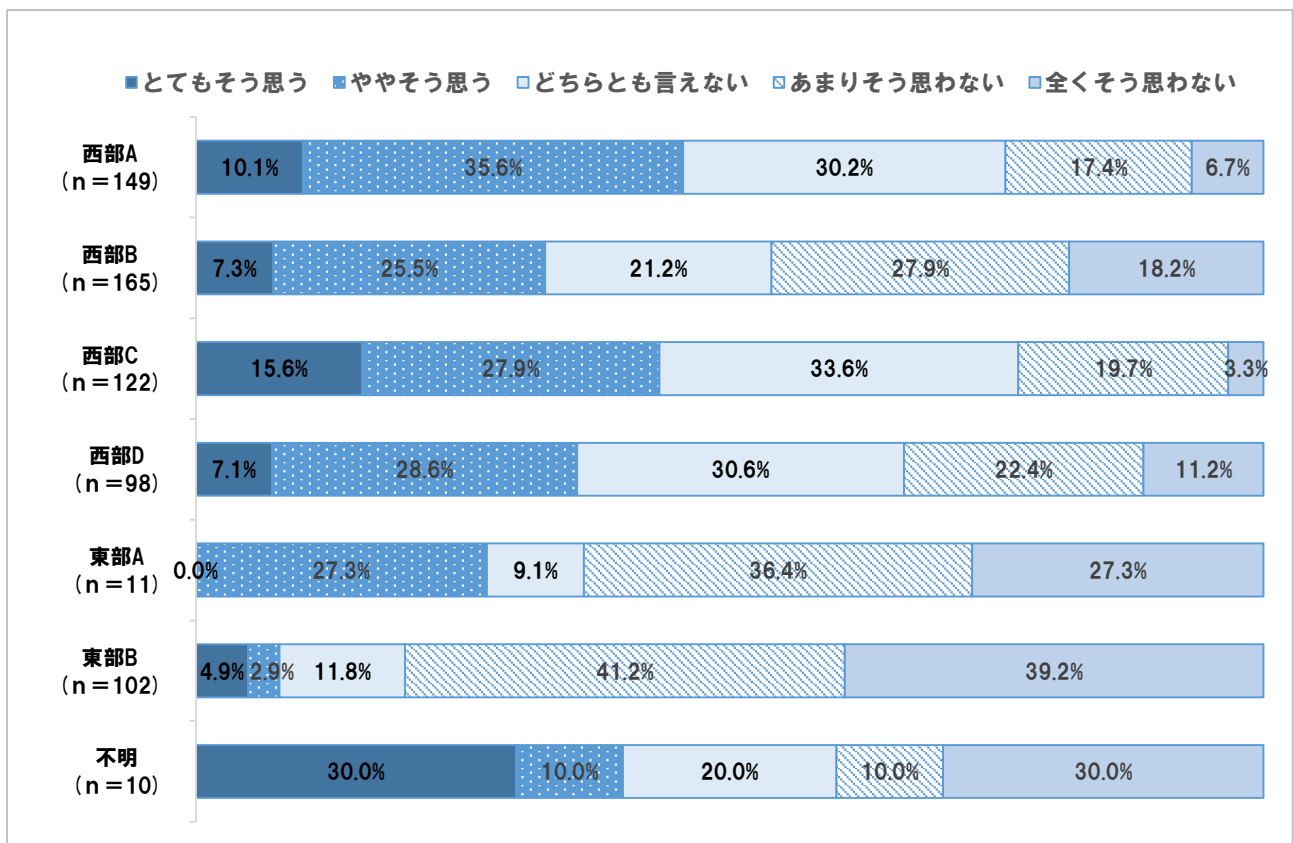
② 性別



③ 年代別



④ 地域別

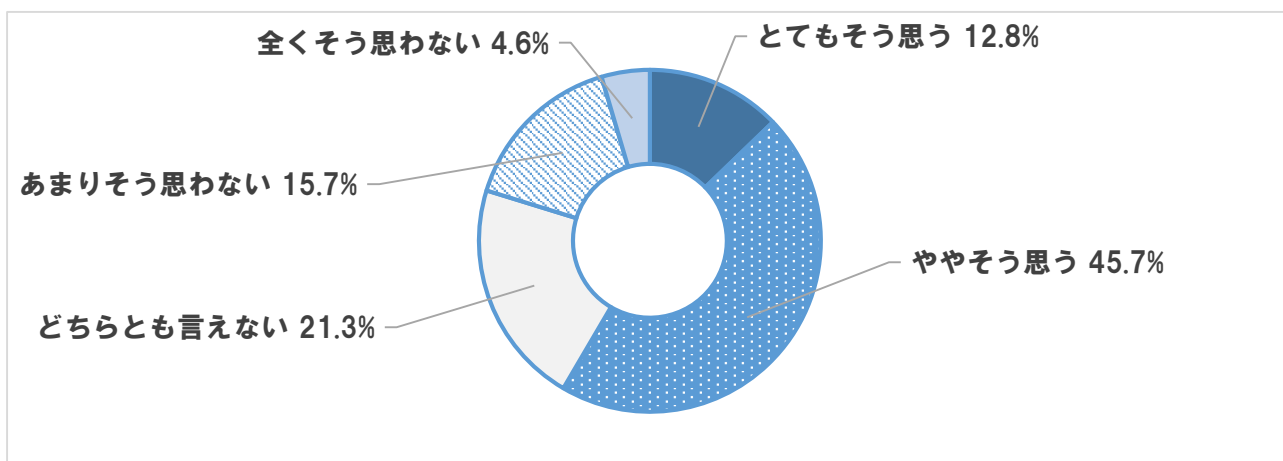


※東部Aに関しては、回収サンプル数が少ないため、分析結果の数値は参考値とする。

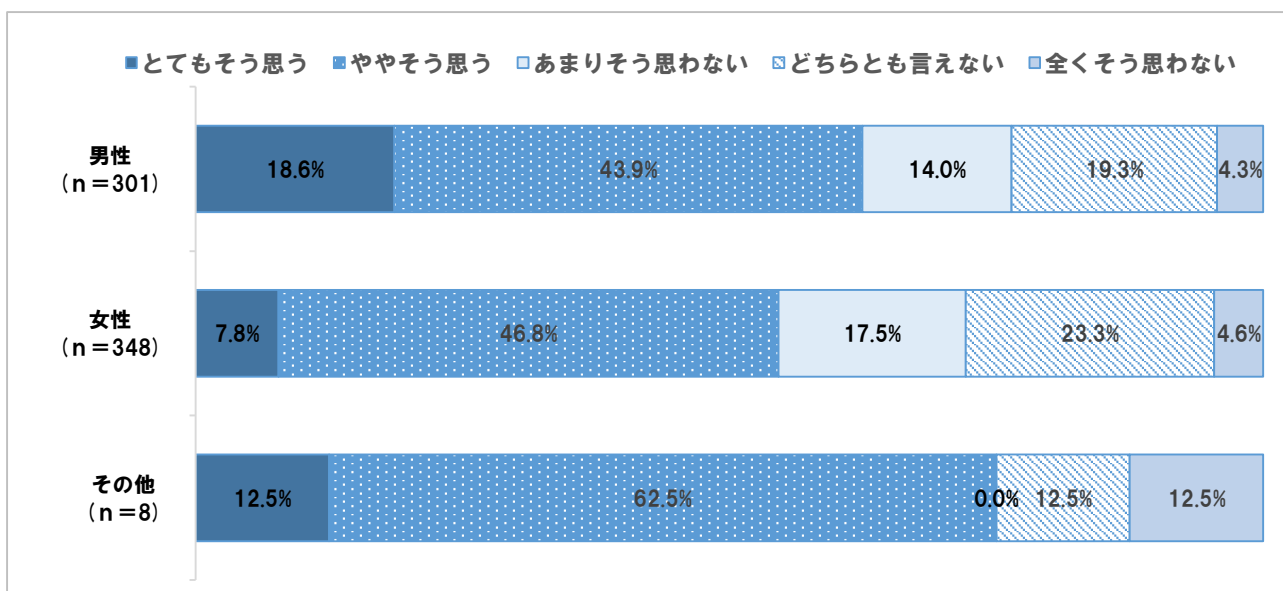
問 1 7 幹線道路・高速道路へのアクセスが便利だ (SA)

- ①全体では、「とてもそう思う」と「ややそう思う」を合わせた『肯定的な意見』が58.5%、「あまりそう思わない」と「全くそう思わない」を合わせた『否定的な意見』は20.3%となっており、『肯定的な意見』が『否定的な意見』を上回っている。
- ②『肯定的な意見』の割合は、女性よりも男性が高くなっている。
- ③年代別では、全ての年代において、『肯定的な意見』が『否定的な意見』を上回っている。
30歳代の『肯定的な意見』の割合が高い。
- ④地域別では、東部Bエリアにおいて、『肯定的な意見』が『否定的な意見』を下回っている。

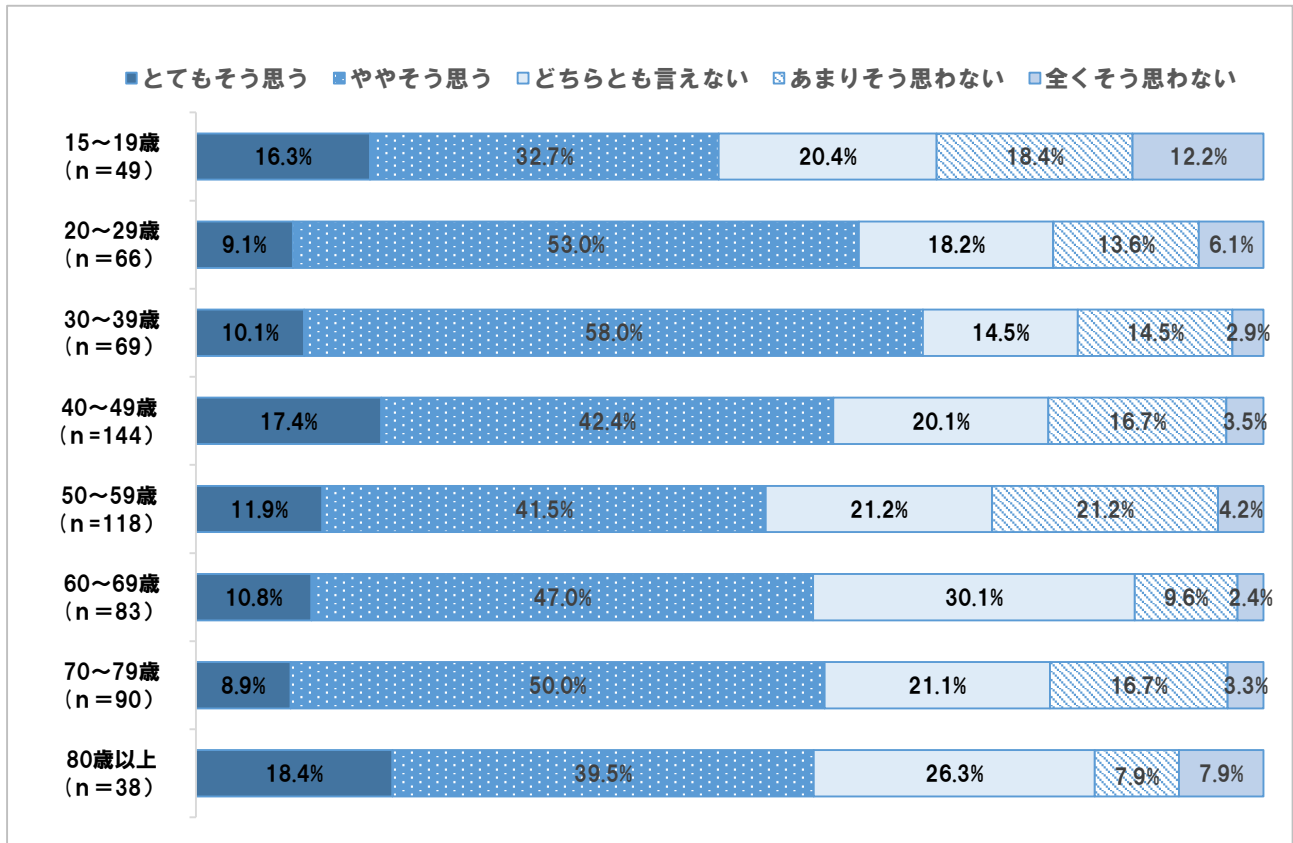
① 全体



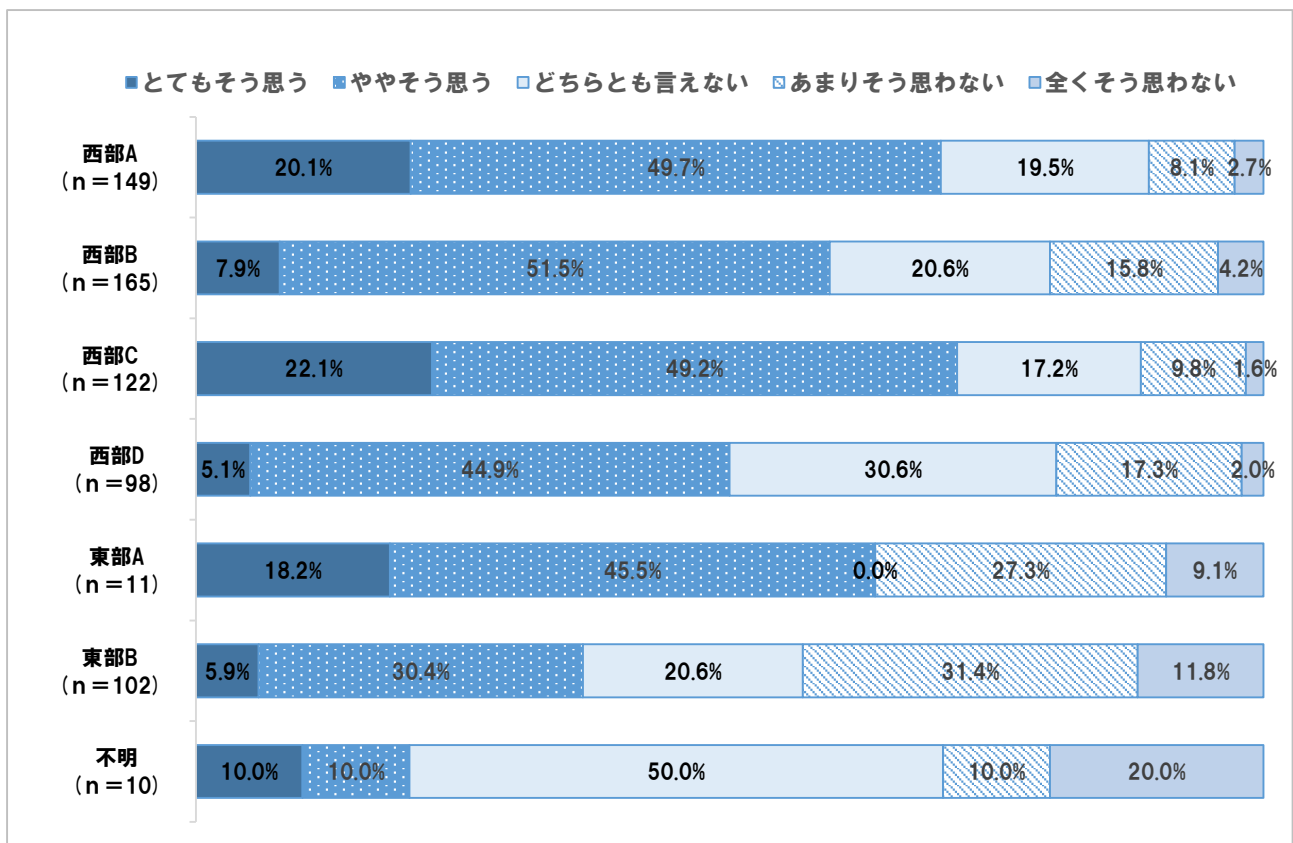
② 性別



③ 年代別



④ 地域別

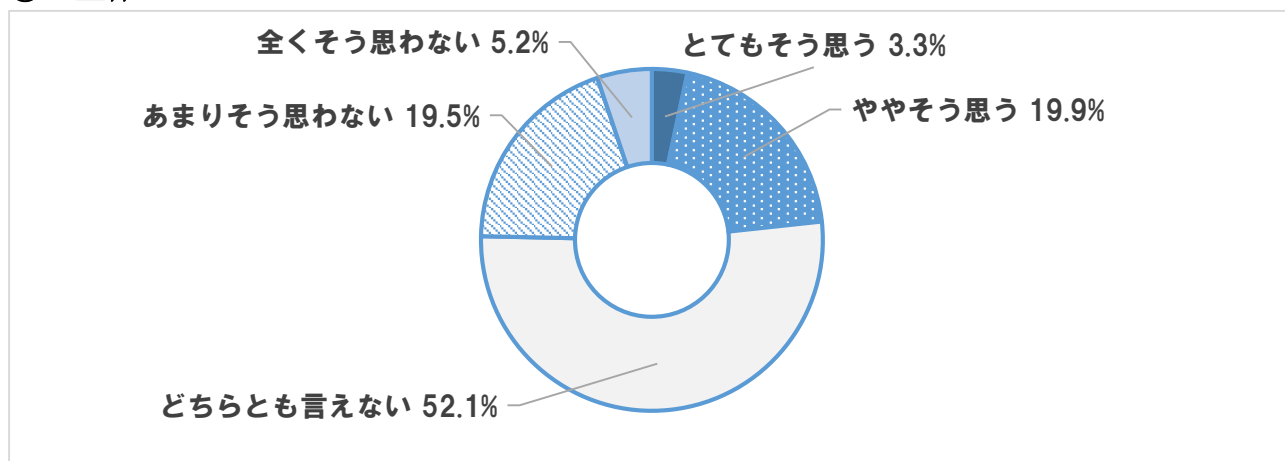


※東部Aに関しては、回収サンプル数が少ないため、分析結果の数値は参考値とする。

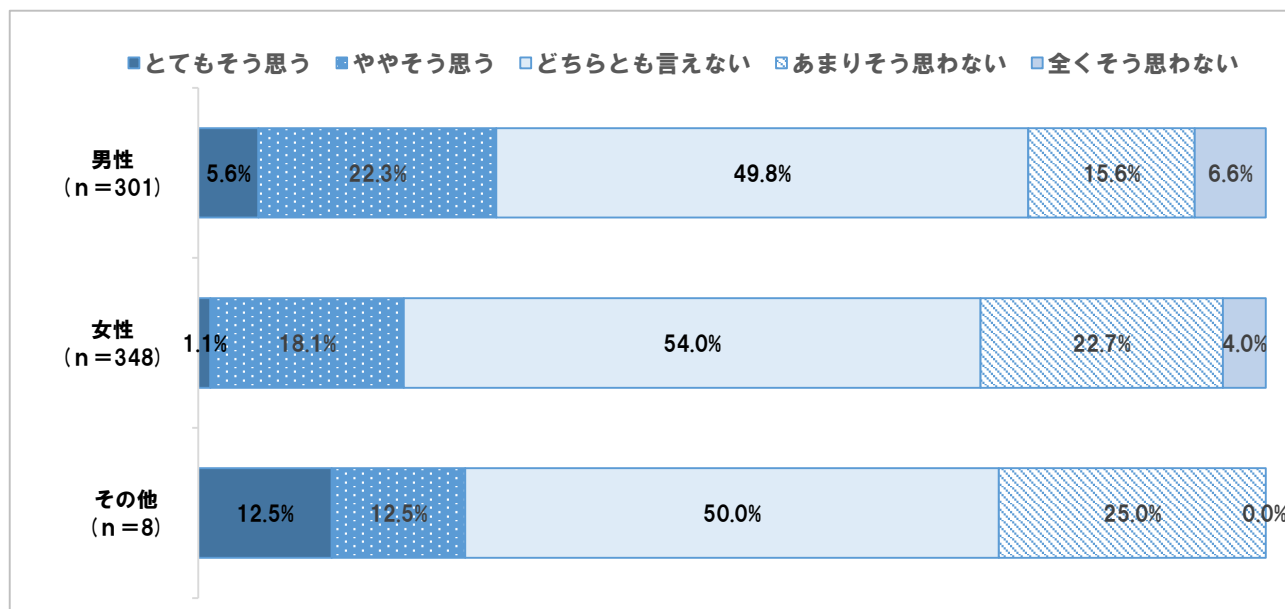
問18 防災対策がしっかりしている (SA)

- ①全体では、「とてもそう思う」と「ややそう思う」を合わせた『肯定的な意見』が23.2%、「あまりそう思わない」と「全くそう思わない」を合わせた『否定的な意見』は24.7%となっており、『肯定的な意見』が『否定的な意見』を下回っている。
- ②『肯定的な意見』の割合は、女性よりも男性が高くなっている。
- ③年代別では20歳代、40歳代、50歳代、60歳代において、『肯定的な意見』が『否定的な意見』を下回っている。
- ④地域別では、西部Bエリアおよび西部Dエリアにおいて、『肯定的な意見』が『否定的な意見』を下回っている。

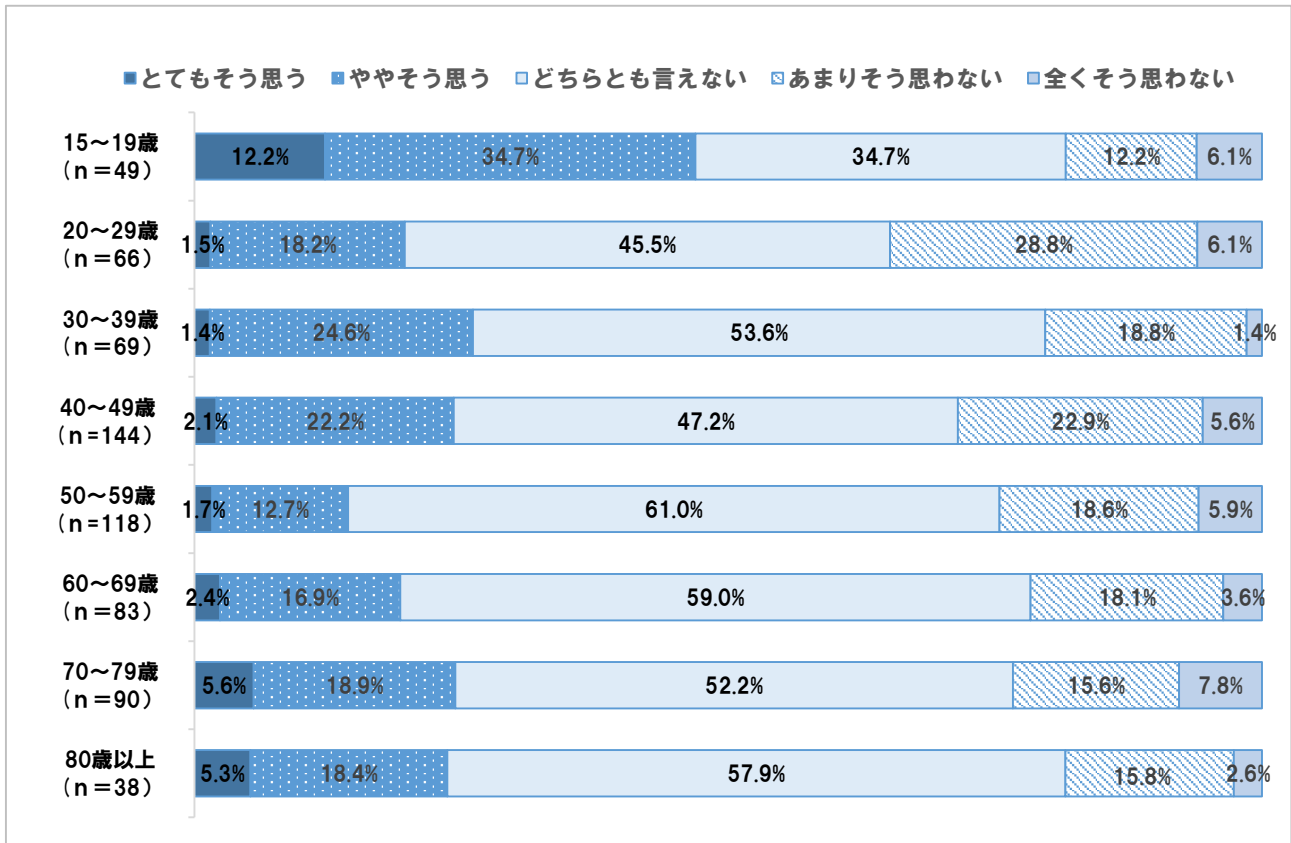
① 全体



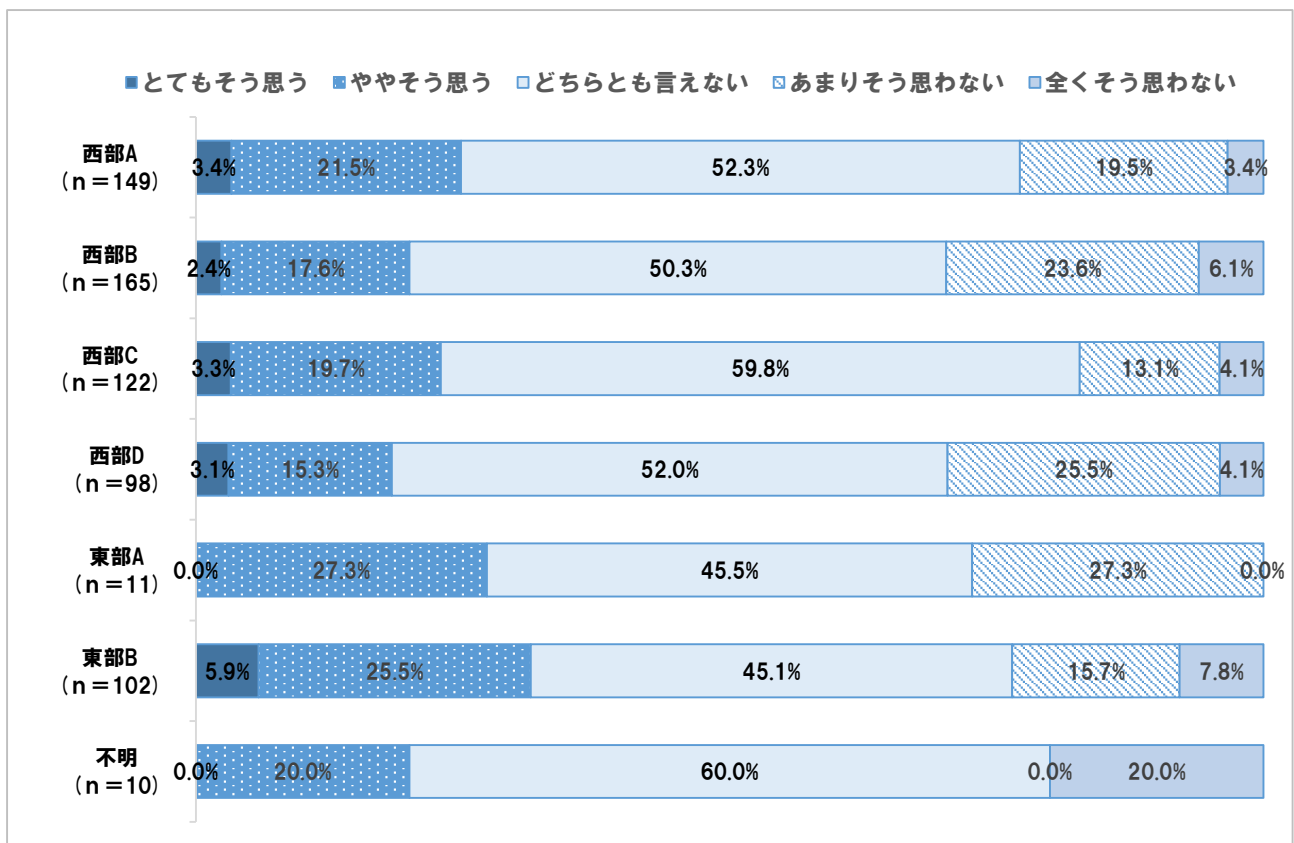
② 性別



③ 年代別



④ 地域別

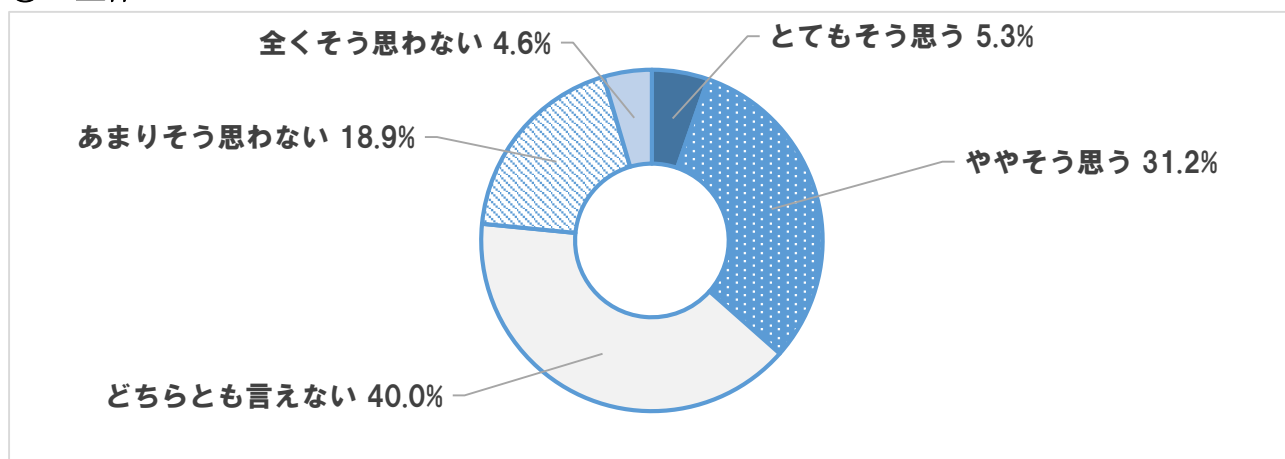


※東部Aに関しては、回収サンプル数が少ないため、分析結果の数値は参考値とする。

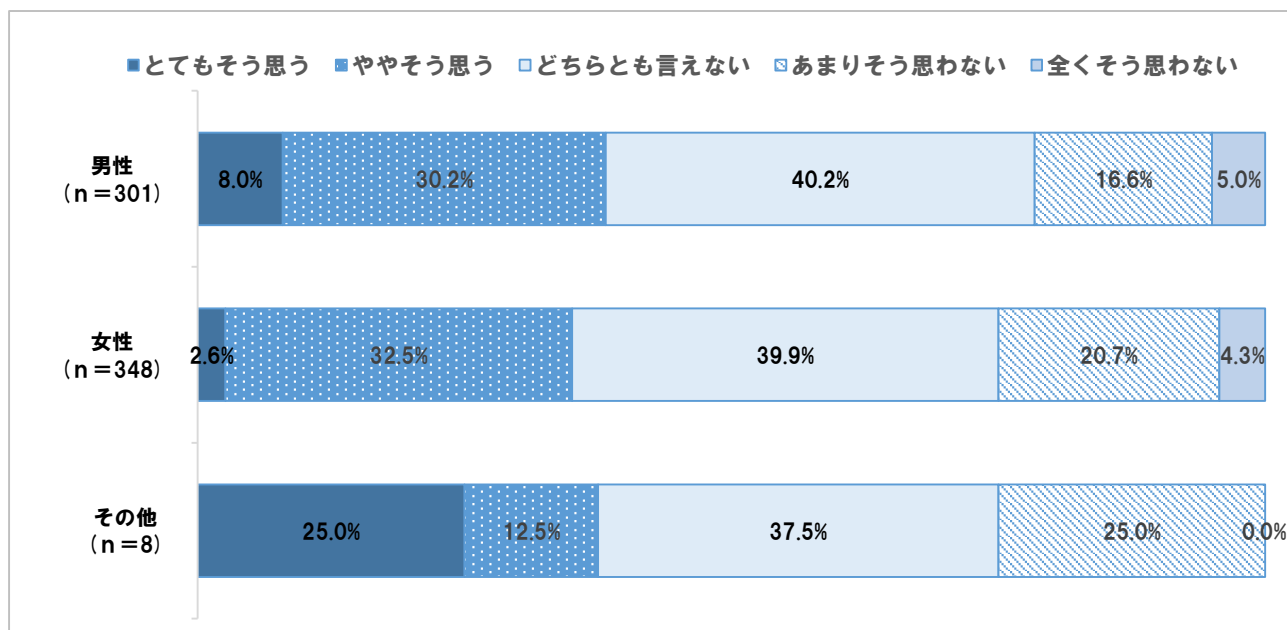
問19 地域の見守りがしっかりしている (SA)

- ①全体では、「とてもそう思う」と「ややそう思う」を合わせた『肯定的な意見』が36.5%、「あまりそう思わない」と「全くそう思わない」を合わせた『否定的な意見』は23.5%となっており、『肯定的な意見』が『否定的な意見』を上回っている。
- ②『肯定的な意見』の割合について、男女別に大きな差はない。
- ③年代別では20歳代において、『肯定的な意見』が『否定的な意見』を下回っている。
15～19歳の『肯定的な意見』の割合は高い。
- ④地域別では、西部Dエリアにおいて、『肯定的な意見』が『否定的な意見』を下回っている。

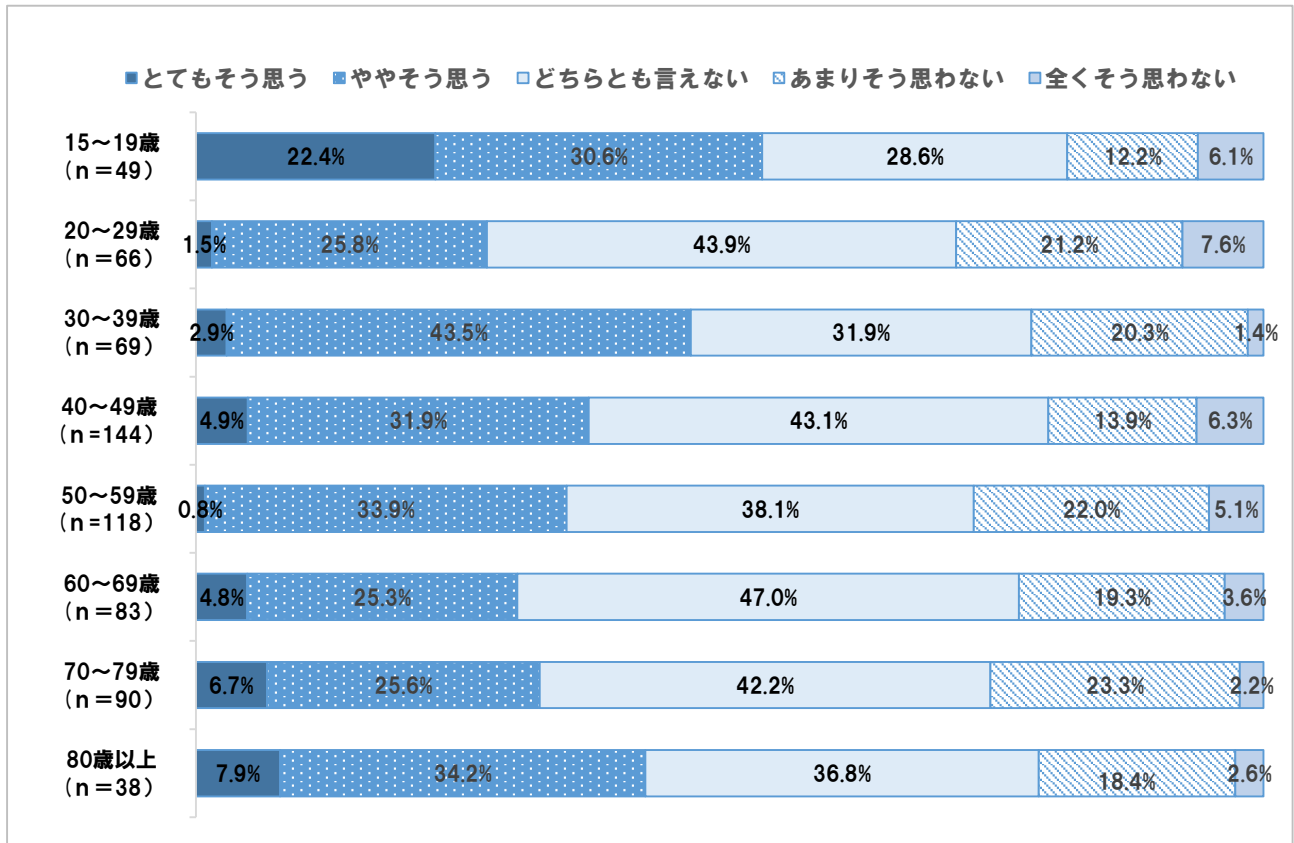
① 全体



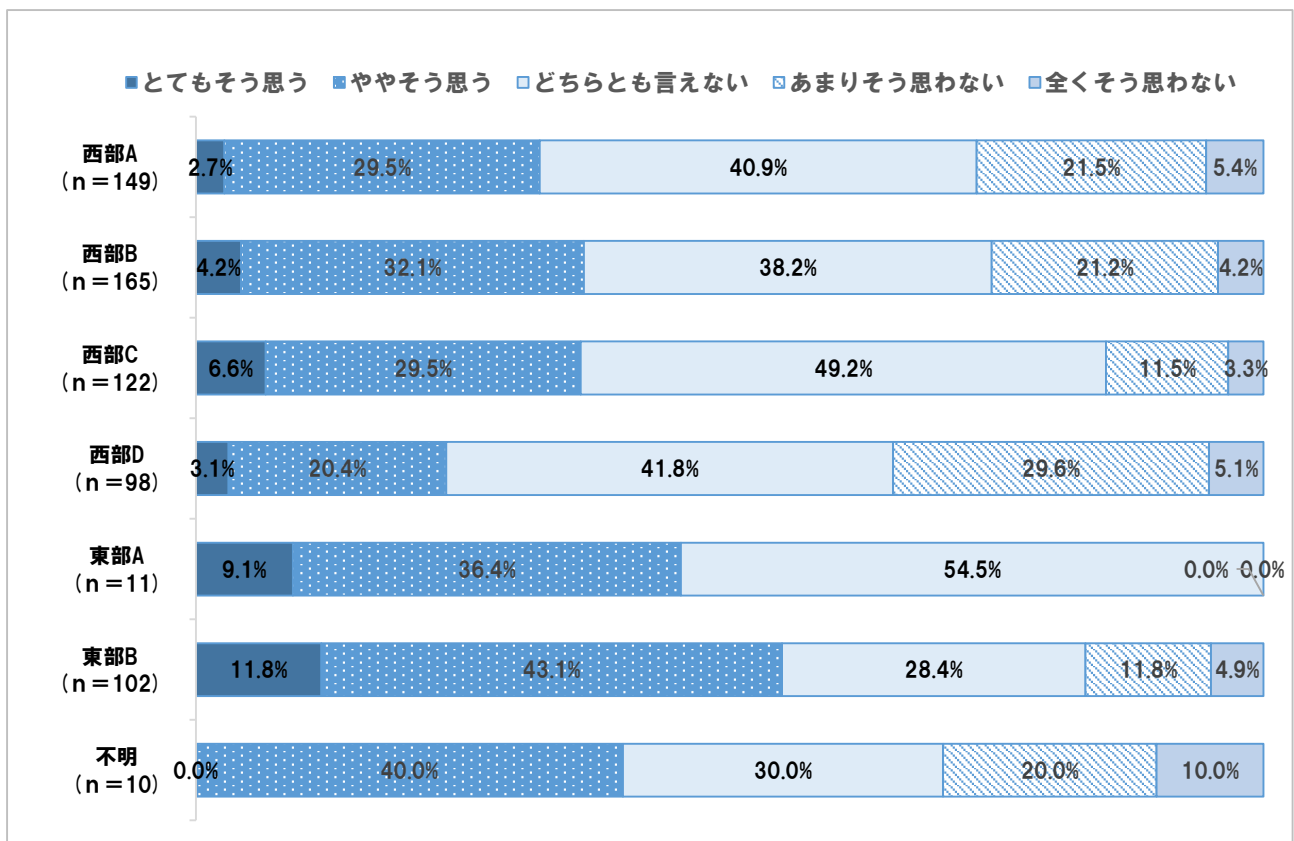
② 性別



③ 年代別



④ 地域別

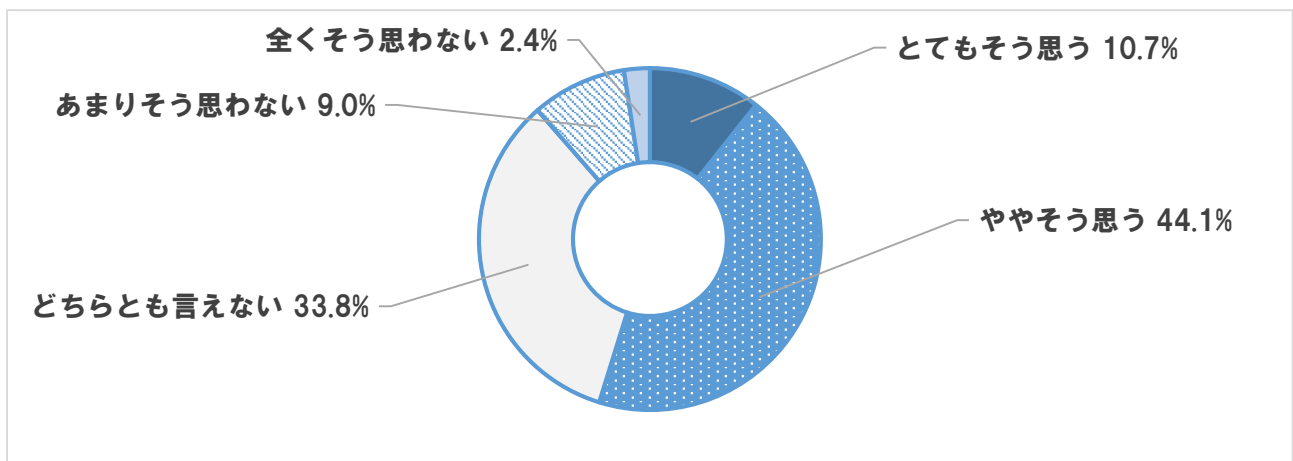


※東部Aに関しては、回収サンプル数が少ないため、分析結果の数値は参考値とする。

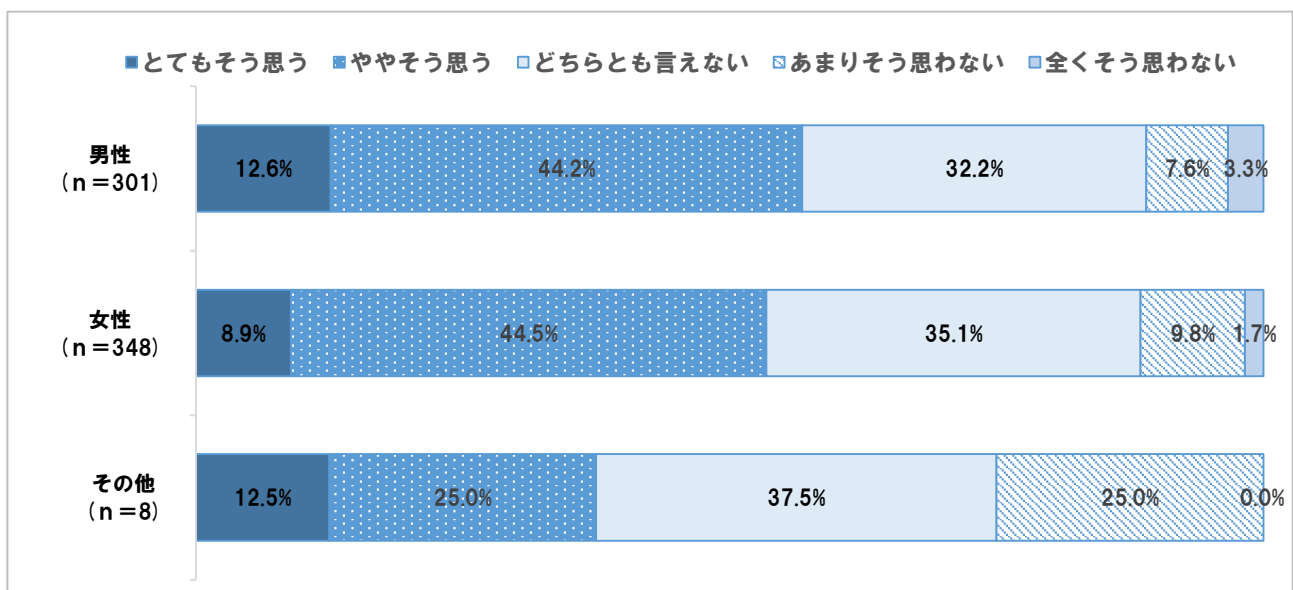
問 2 0 交通事故や犯罪などが少ない (SA)

- ①全体では、「とてもそう思う」と「ややそう思う」を合わせた『肯定的な意見』が54.8%、「あまりそう思わない」と「全くそう思わない」を合わせた『否定的な意見』は11.4%となっており、『肯定的な意見』が『否定的な意見』を上回っている。
- ②『肯定的な意見』の割合について、男女別に大きな差はない。
- ③年代別では全ての年代において、『肯定的な意見』が『否定的な意見』を上回っている。
特に、15～19歳、70歳代、80歳以上の『肯定的な意見』の割合が高い。
- ④地域別では、全般的に『肯定的な意見』が『否定的な意見』を上回っている。
特に東部Bエリアの『肯定的な意見』の割合は高い。

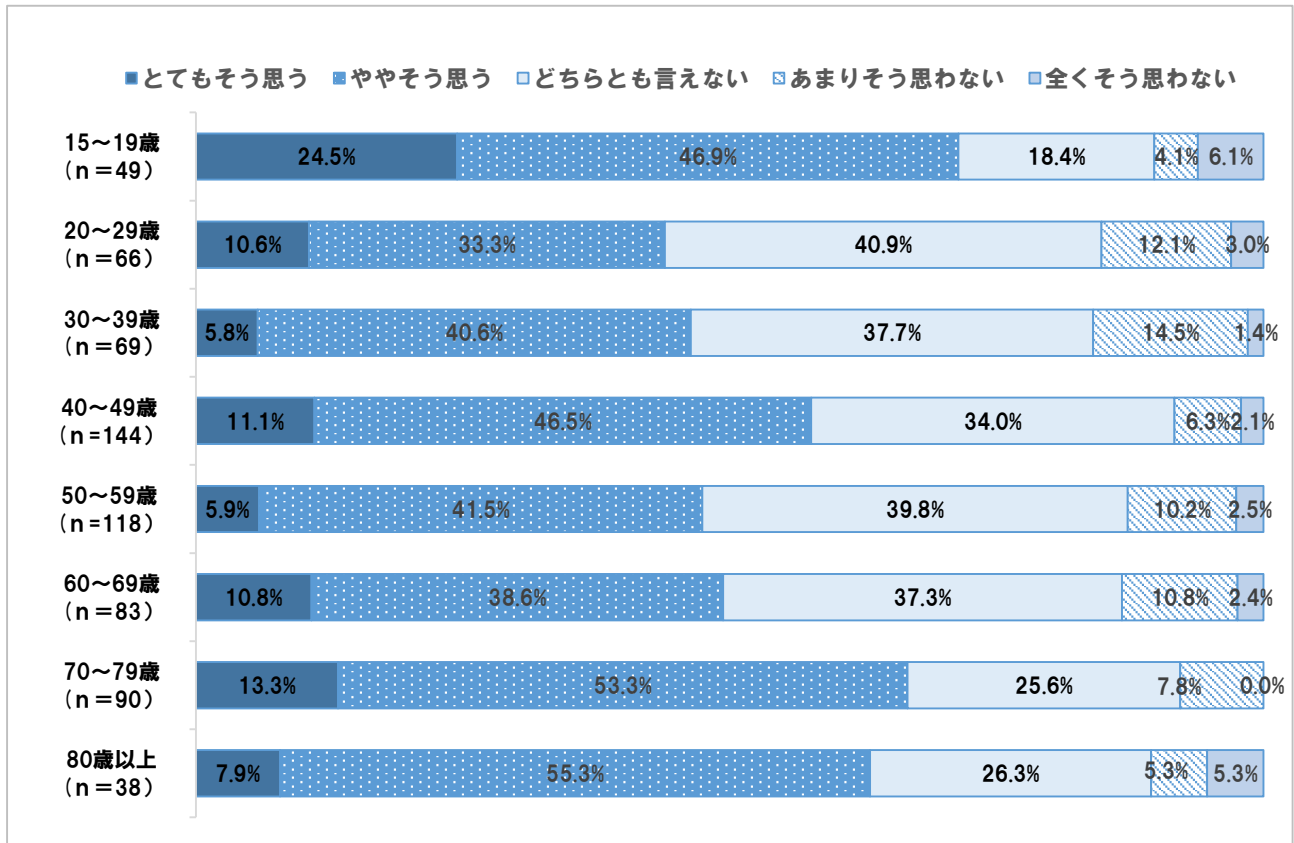
① 全体



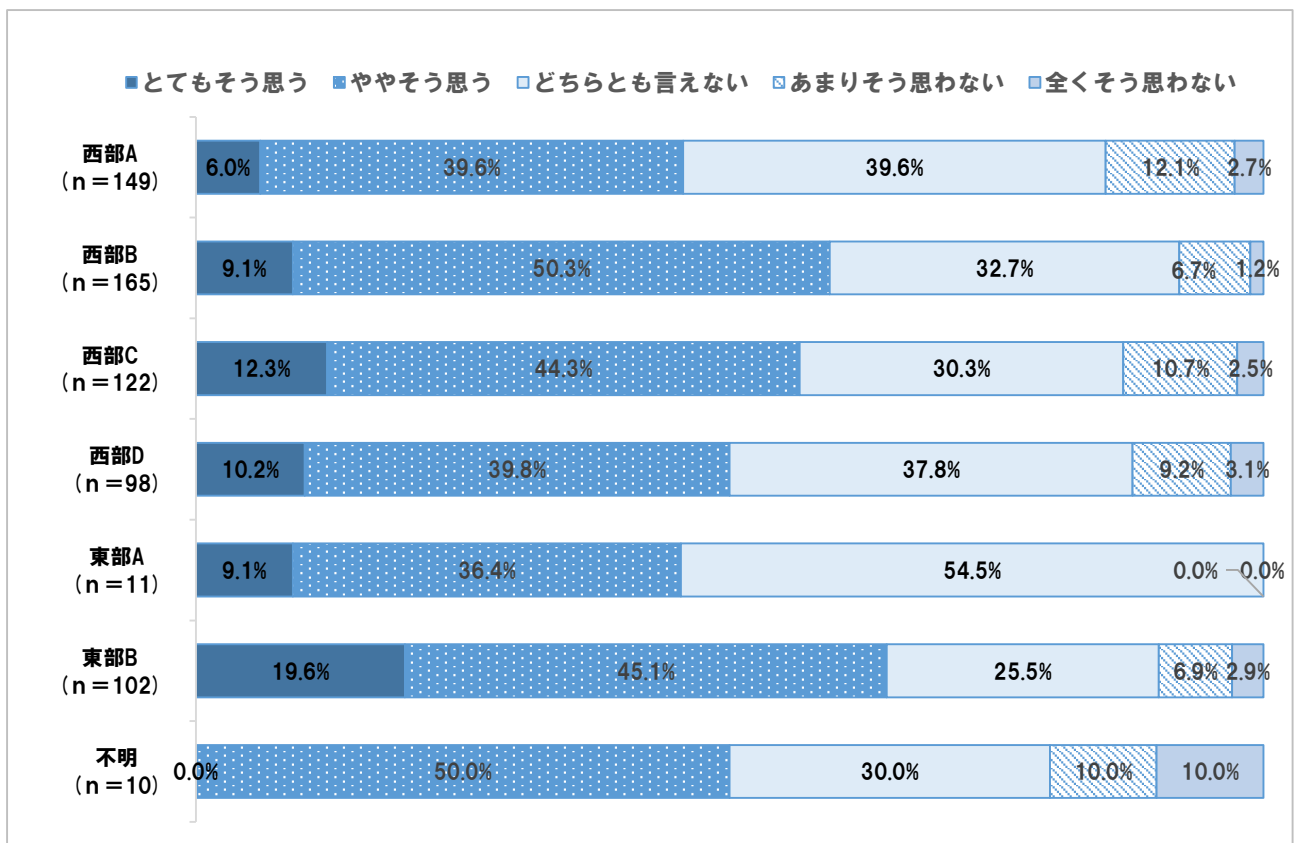
② 性別



③ 年代別



④ 地域別

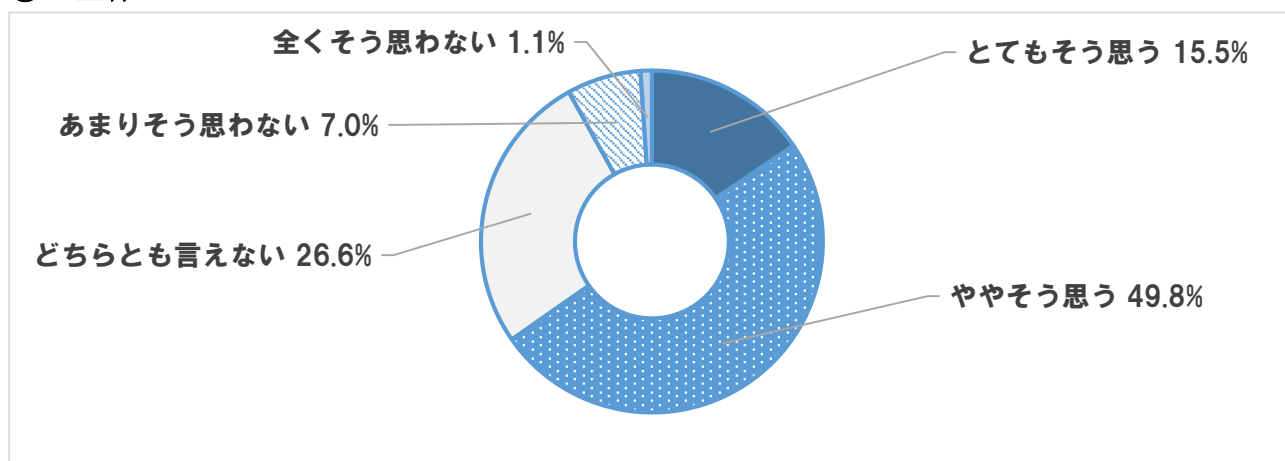


※東部Aに関しては、回収サンプル数が少ないため、分析結果の数値は参考値とする。

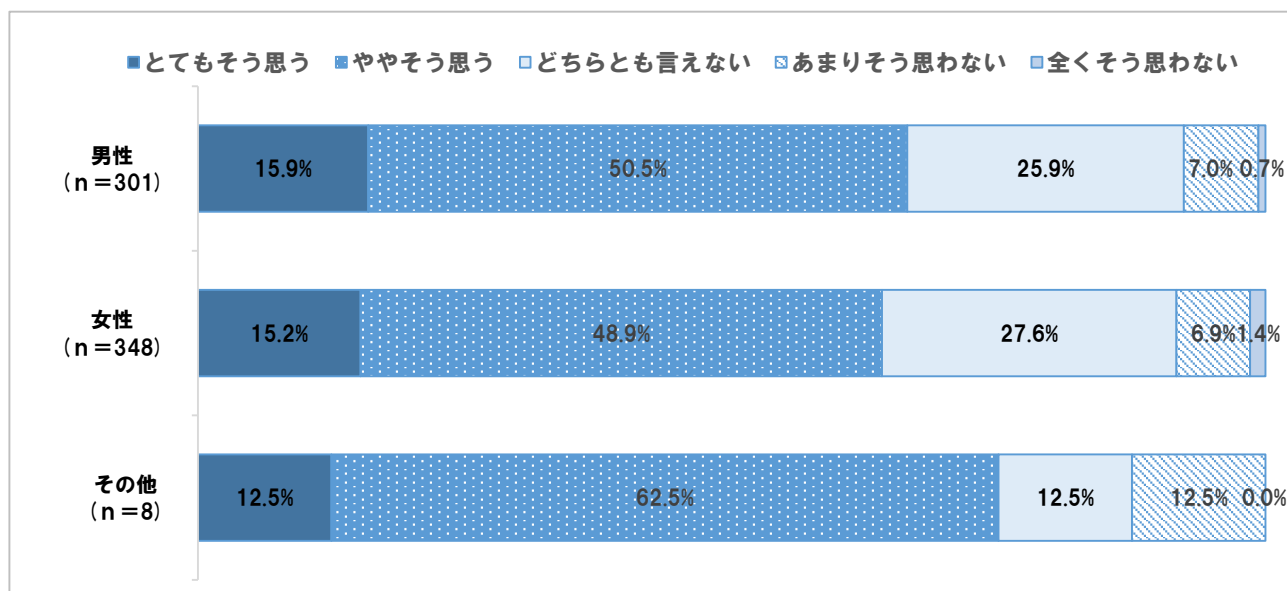
問 2 1 自然災害が少ない (SA)

- ①全体では、「とてもそう思う」と「ややそう思う」を合わせた『肯定的な意見』が65.3%、「あまりそう思わない」と「全くそう思わない」を合わせた『否定的な意見』は8.1%となっており、『肯定的な意見』が『否定的な意見』を上回っている。
- ②『肯定的な意見』の割合について、男女別に大きな差はない。
- ③年代別では全ての年代において、『肯定的な意見』が『否定的な意見』を上回っている。
特に、60歳代、70歳代、80歳以上の『肯定的な意見』の割合が高い。
- ④地域別では、全般的に『肯定的な意見』が『否定的な意見』を上回っている。

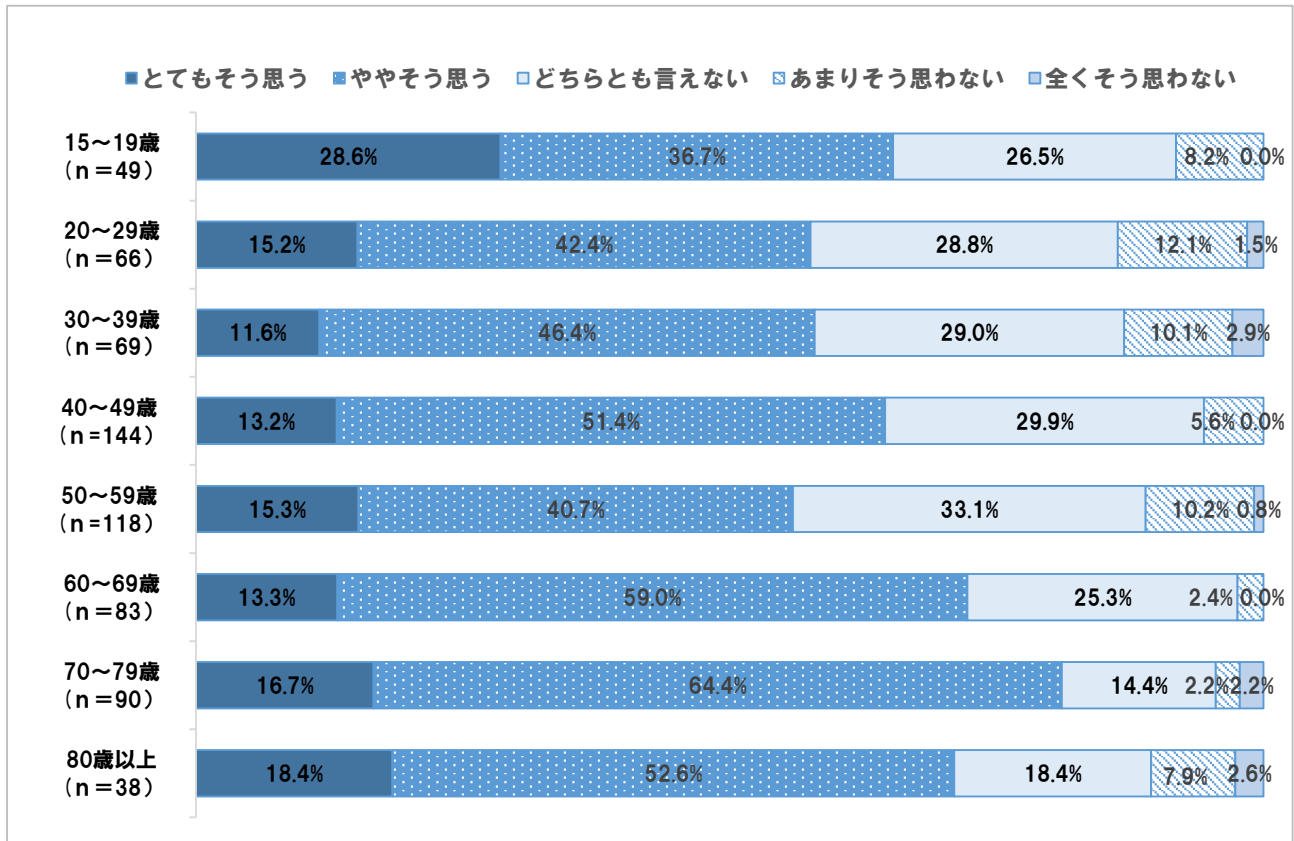
① 全体



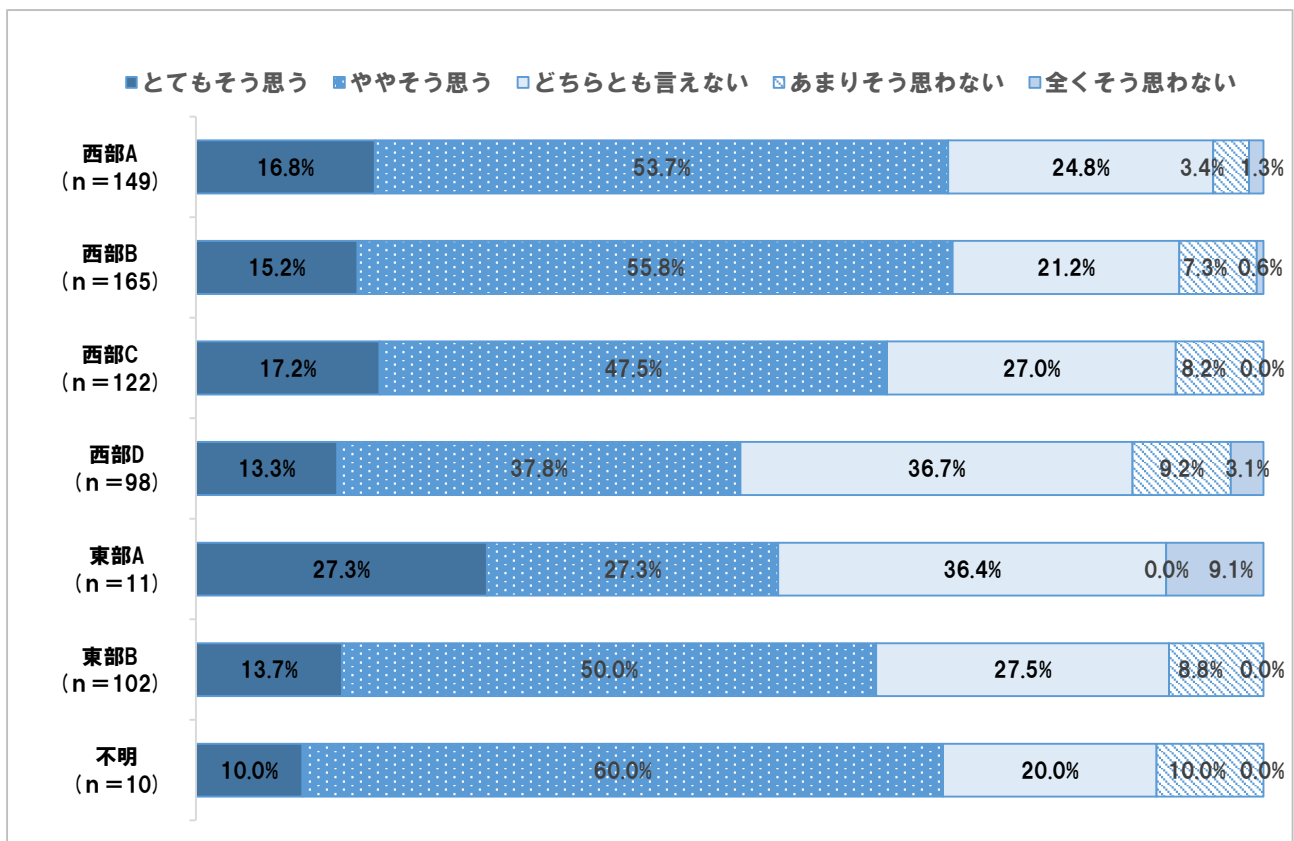
② 性別



③ 年代別



④ 地域別

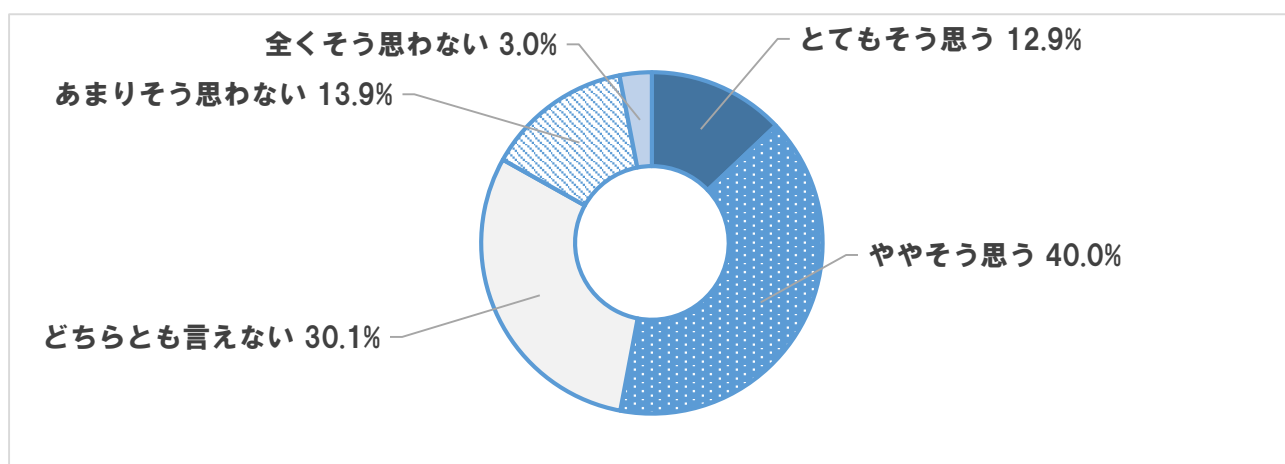


※東部Aに関しては、回収サンプル数が少ないため、分析結果の数値は参考値とする。

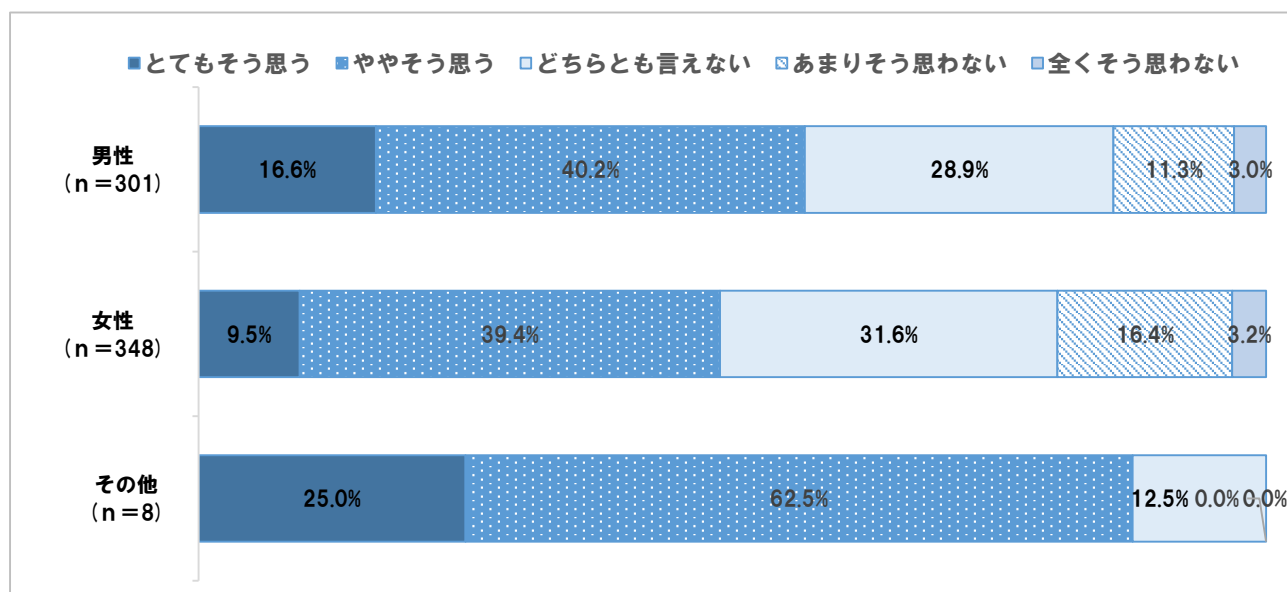
問 2 2 ごみ収集やリサイクルなどが充実している (SA)

- ①全体では、「とてもそう思う」と「ややそう思う」を合わせた『肯定的な意見』が52.9%、「あまりそう思わない」と「全くそう思わない」を合わせた『否定的な意見』は16.9%となっており、『肯定的な意見』が『否定的な意見』を上回っている。
- ②『肯定的な意見』の割合は、女性よりも男性が高くなっている。
- ③年代別では、全ての年代において、『肯定的な意見』が『否定的な意見』を上回っている。
特に、70歳代、80歳以上の『肯定的な意見』の割合が高い。
- ④地域別では、全般的に『肯定的な意見』が『否定的な意見』を上回っている。
特に、東部Bエリアにおいて『肯定的な意見』の割合が高い。

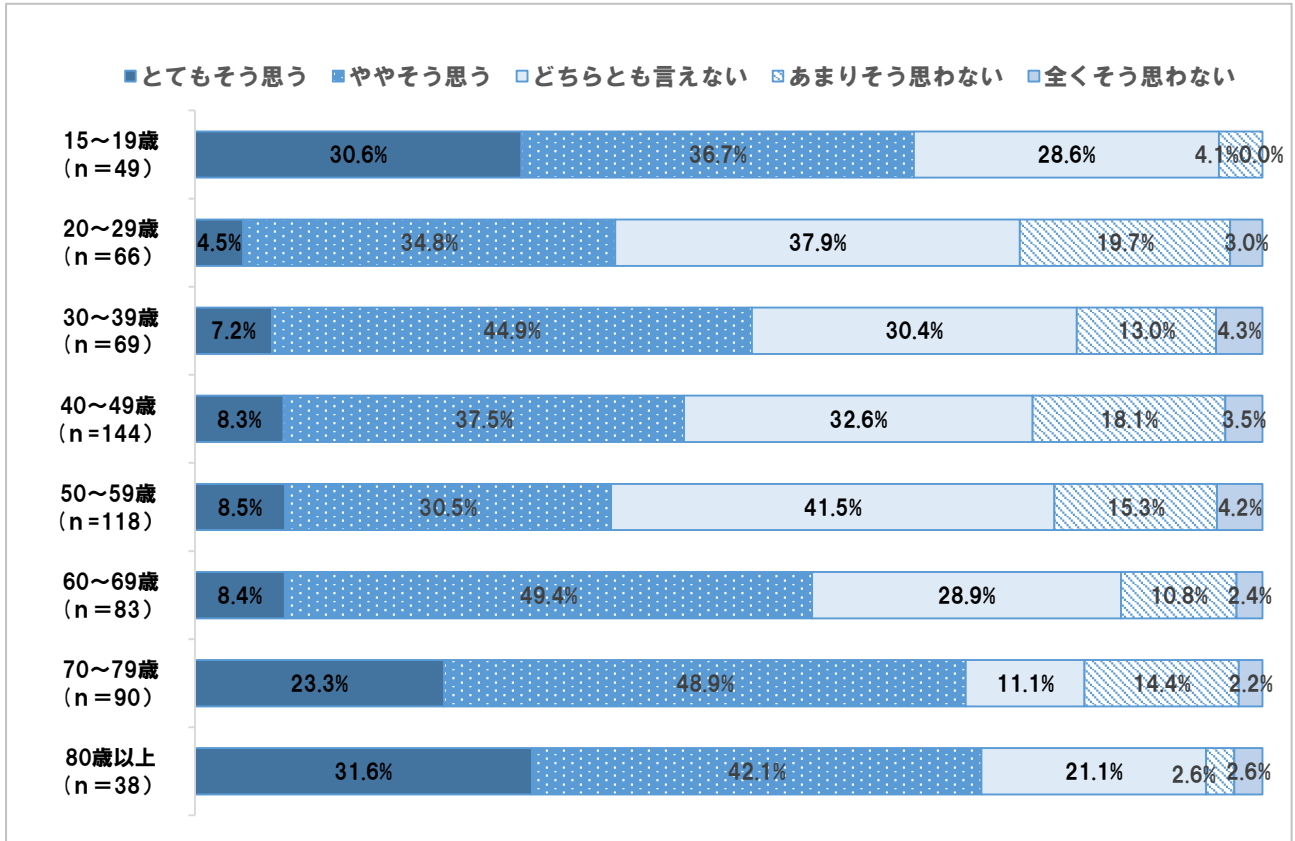
① 全体



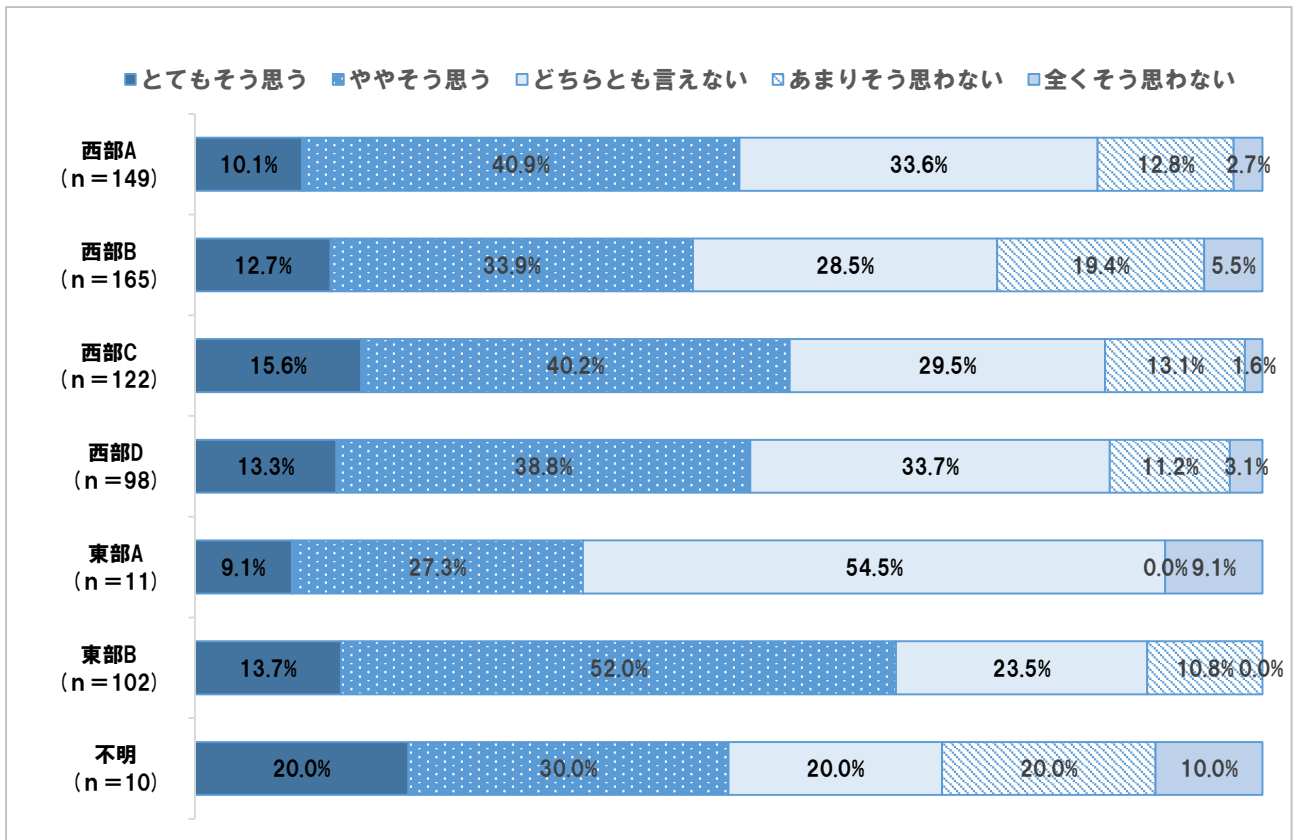
② 性別



③ 年代別



④ 地域別

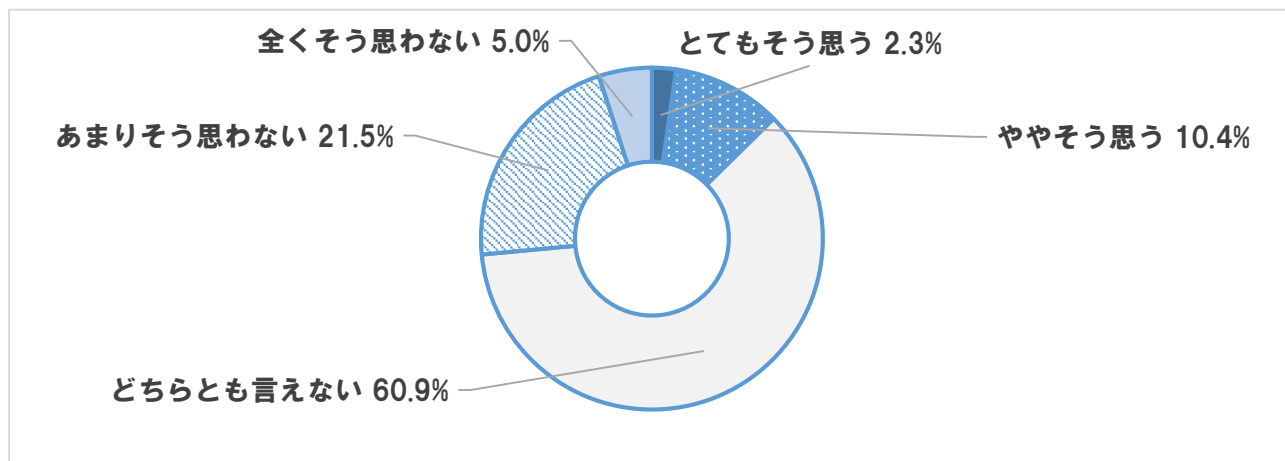


※東部Aに関しては、回収サンプル数が少ないため、分析結果の数値は参考値とする。

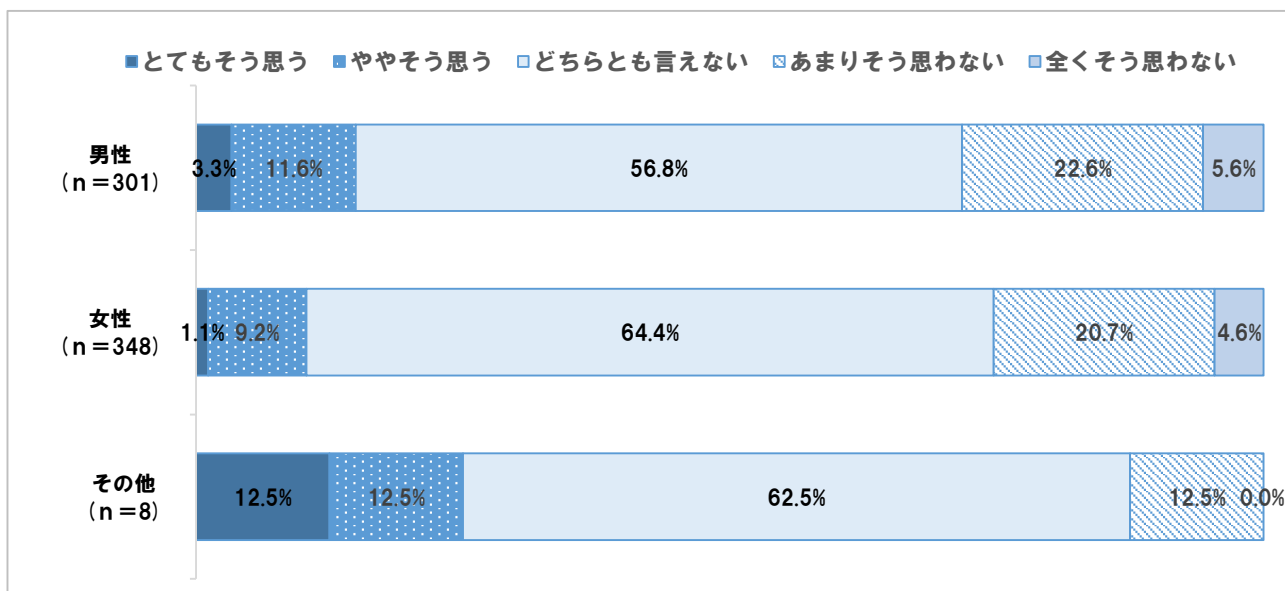
問 2 3 空き家対策がしっかりとされており、安心できる (SA)

- ①全体では、「とてもそう思う」と「ややそう思う」を合わせた『肯定的な意見』が12.7%、「あまりそう思わない」と「全くそう思わない」を合わせた『否定的な意見』は26.5%となっており、『肯定的な意見』が『否定的な意見』を下回っている。
- ②『肯定的な意見』の割合について、男女別に大きな差はない。
- ③年代別では、15～19歳を除き、『肯定的な意見』が『否定的な意見』を下回っている。
- ④地域別では、全般的に『肯定的な意見』が『否定的な意見』を下回っている。

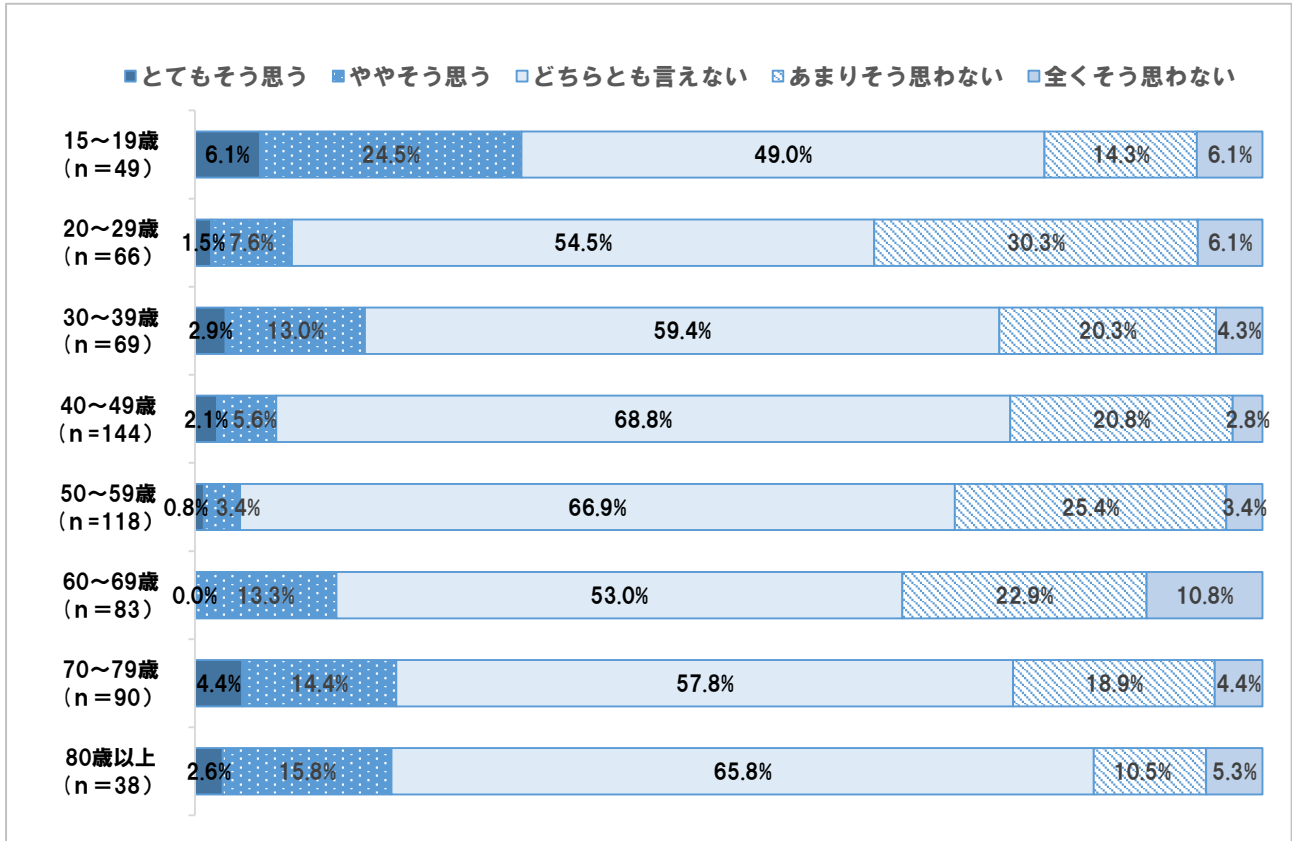
① 全体



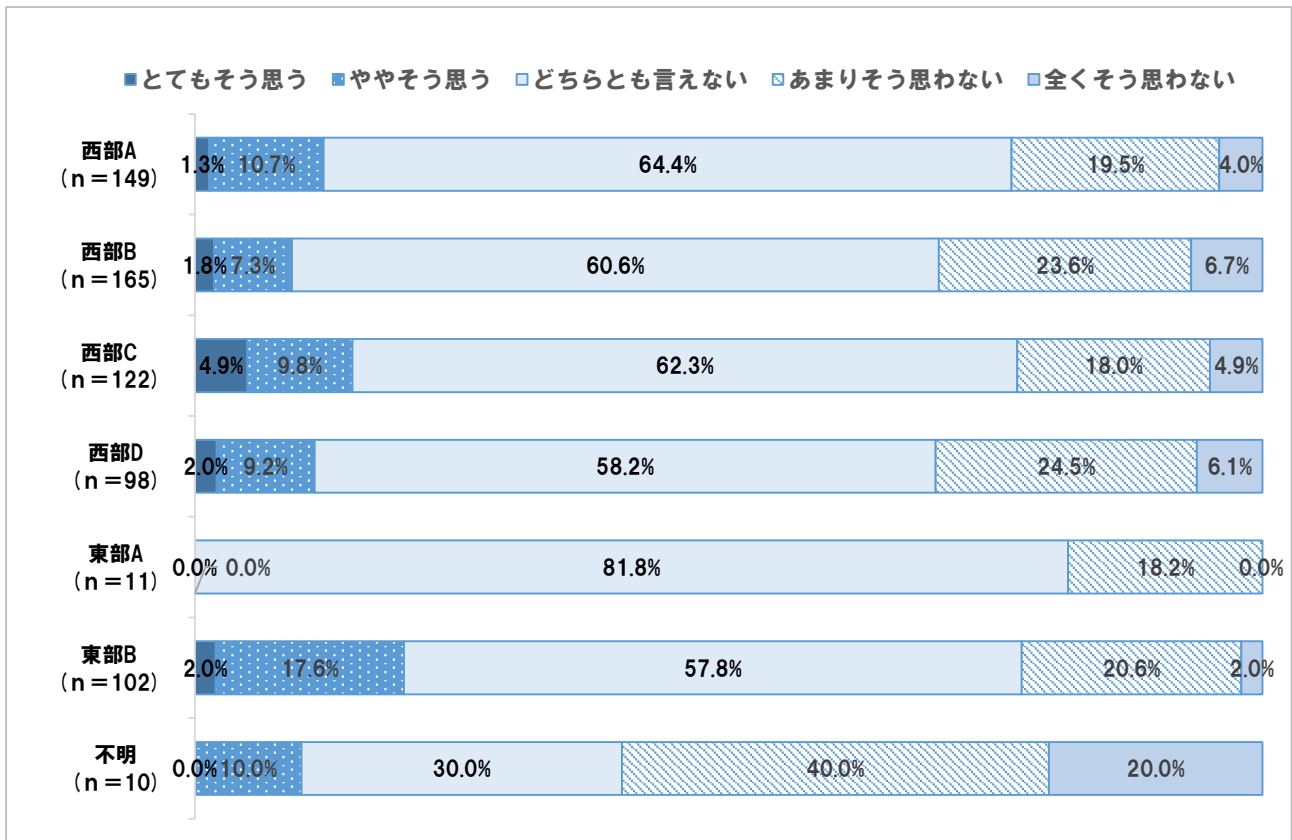
② 性別



③ 年代別



④ 地域別

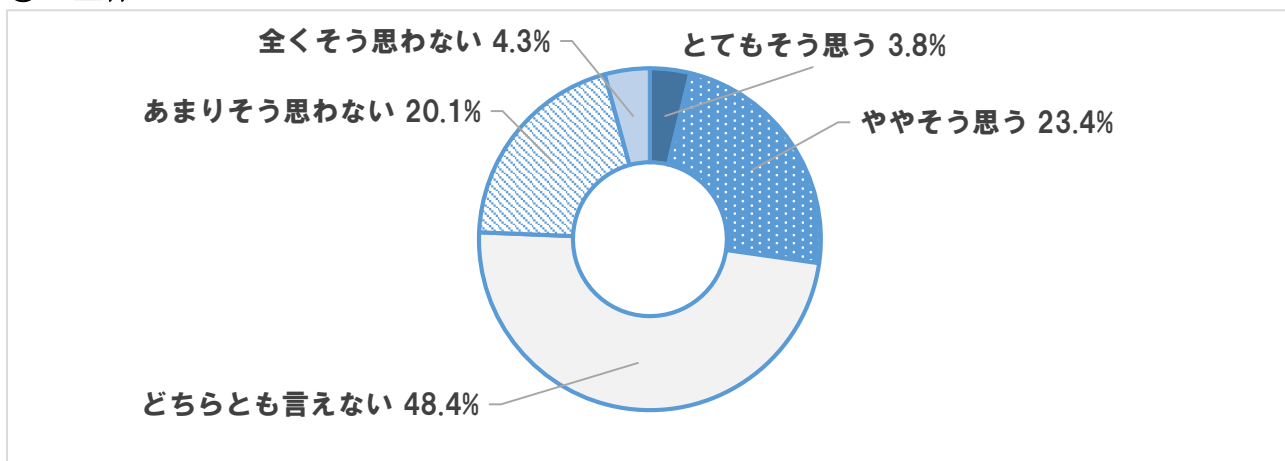


※東部Aに関しては、回収サンプル数が少ないため、分析結果の数値は参考値とする。

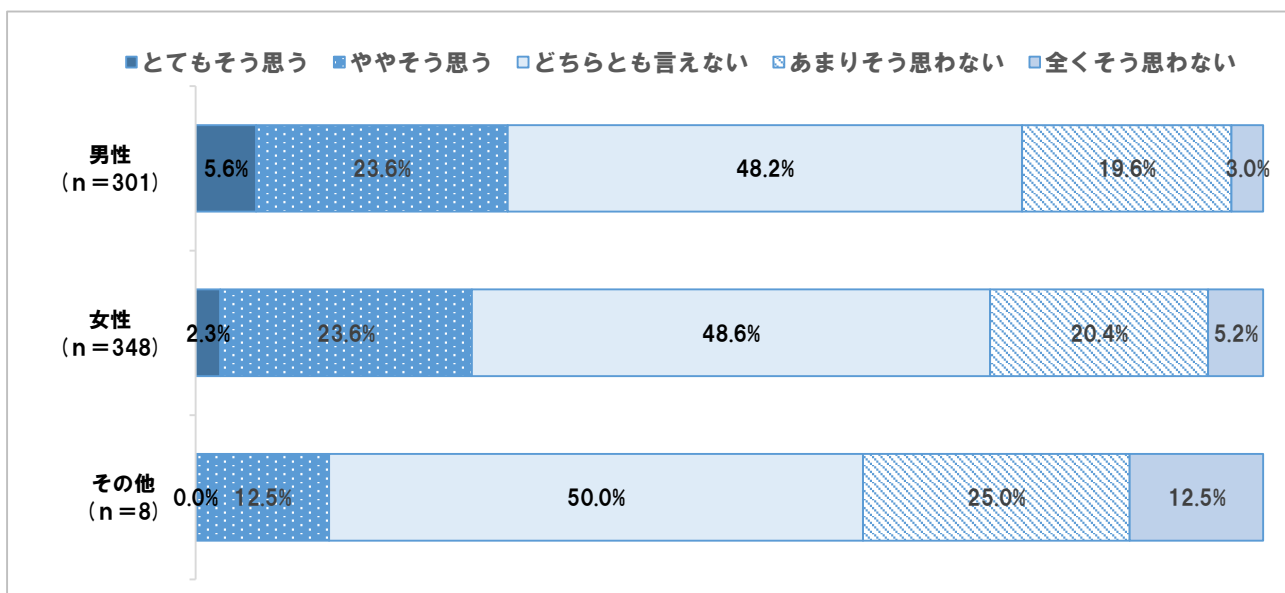
問 2 4 物価・生活費が安い (SA)

- ①全体では、「とてもそう思う」と「ややそう思う」を合わせた『肯定的な意見』が27.2%、「あまりそう思わない」と「全くそう思わない」を合わせた『否定的な意見』は24.4%となっており、『肯定的な意見』が『否定的な意見』を上回っている。
- ②『肯定的な意見』の割合について、男女別に大きな差はない。
- ③年代別では、30歳代、60歳代、80歳代において、『肯定的な意見』が『否定的な意見』を下回っている。
- ④地域別では、西部Bエリア、東部Bエリアにおいて、『肯定的な意見』が『否定的な意見』を下回っている。

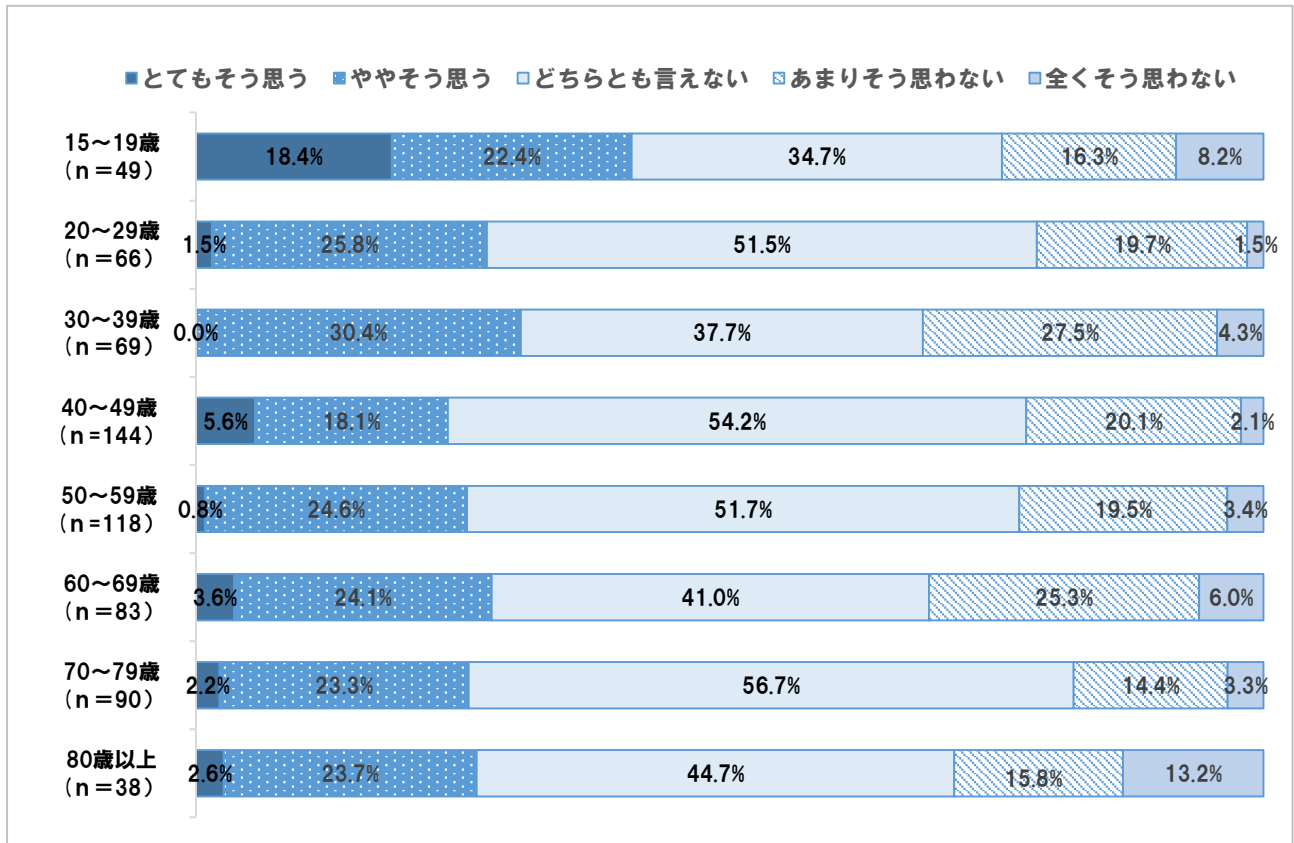
① 全体



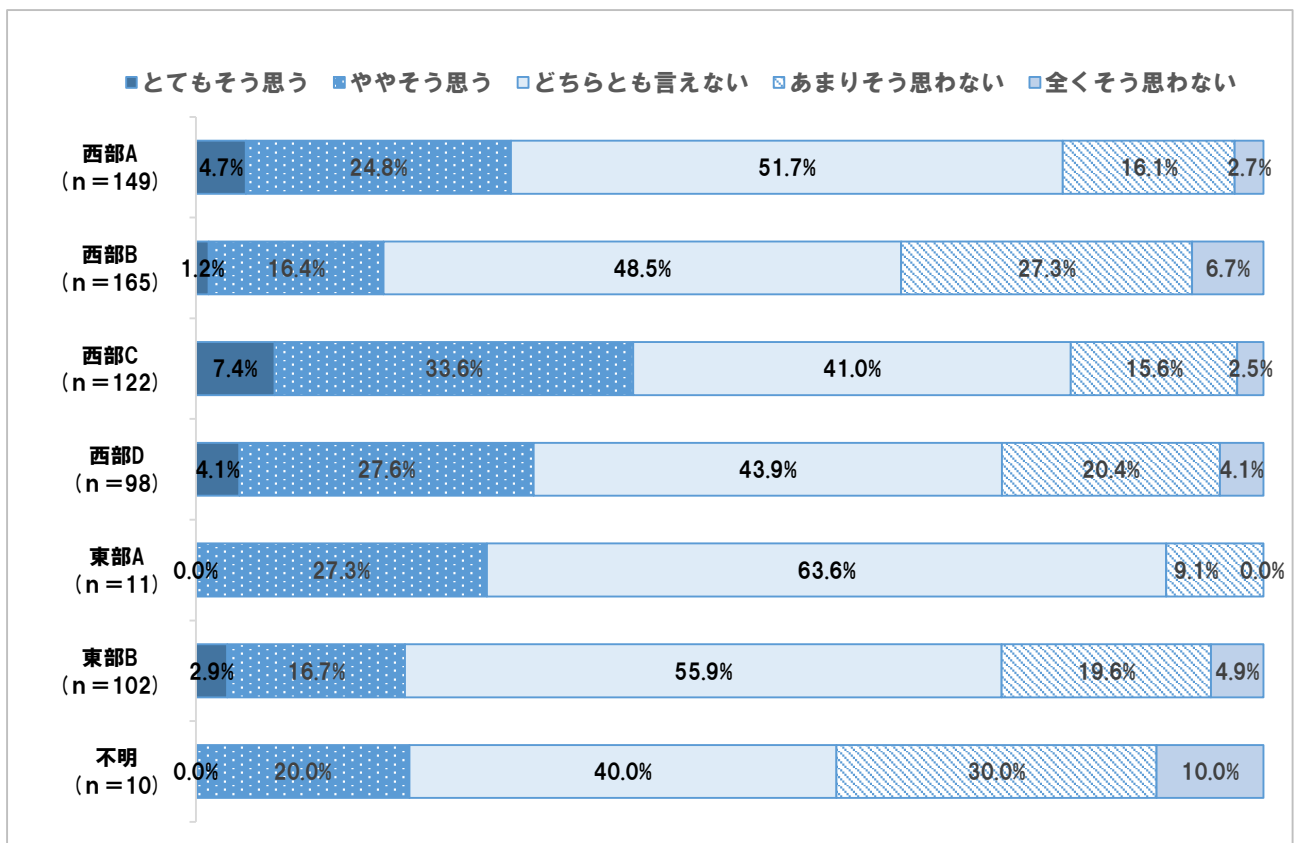
② 性別



③ 年代別



④ 地域別

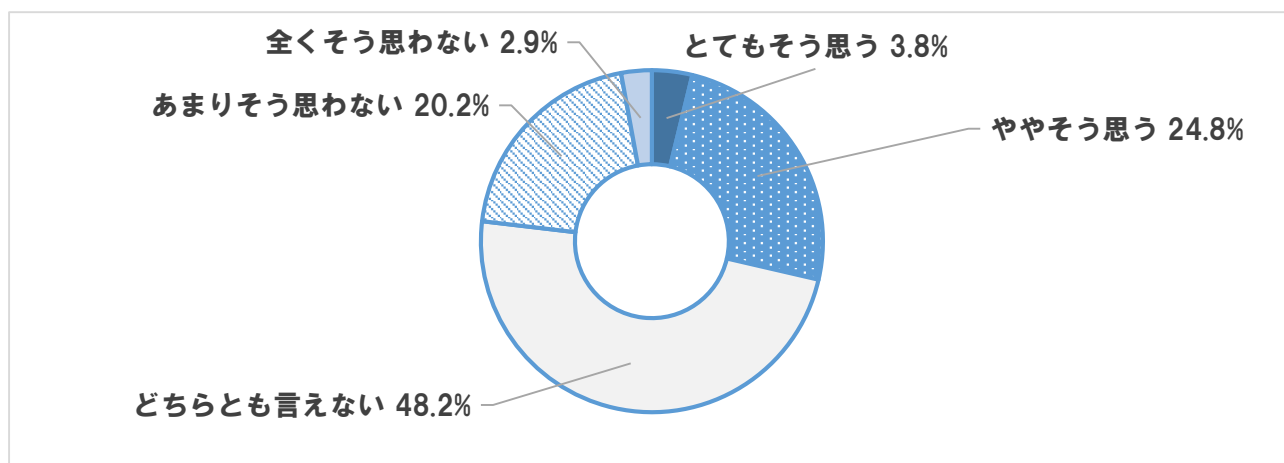


※東部Aに関しては、回収サンプル数が少ないため、分析結果の数値は参考値とする。

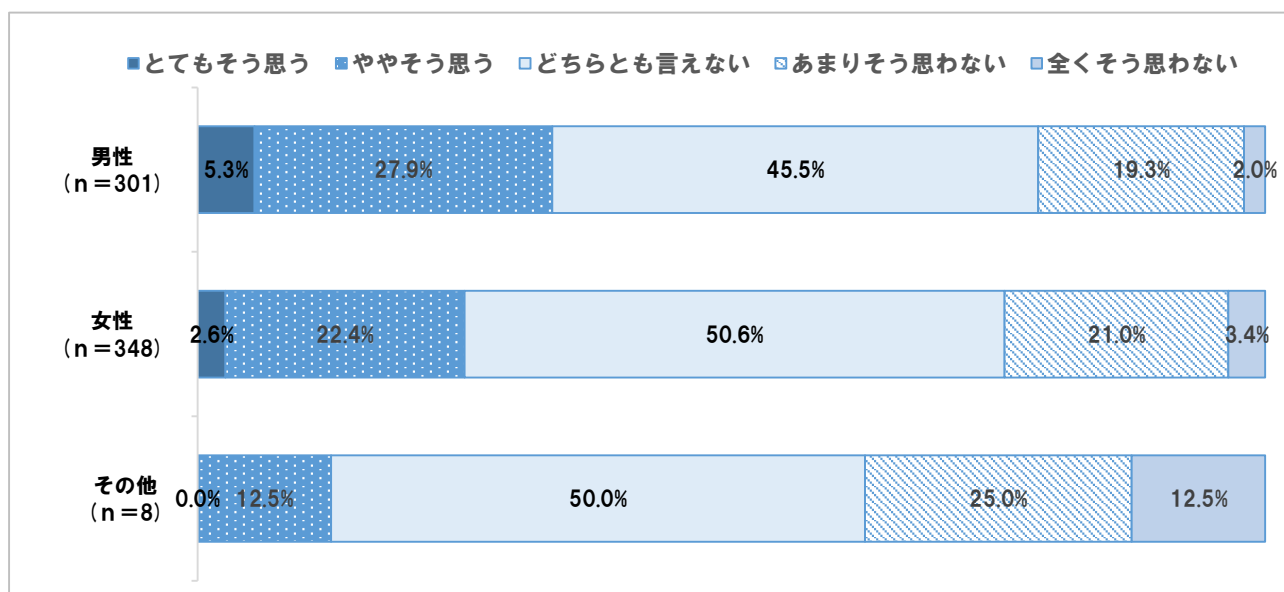
問 2 5 家賃や不動産価格などの住居費が安い (SA)

- ①全体では、「とてもそう思う」と「ややそう思う」を合わせた『肯定的な意見』が28.6%、「あまりそう思わない」と「全くそう思わない」を合わせた『否定的な意見』は23.1%となっており、『肯定的な意見』が『否定的な意見』を上回っている。
- ②『肯定的な意見』の割合は、女性よりも男性が高くなっている。
- ③年代別では、80歳代において、『肯定的な意見』が『否定的な意見』を下回っている。
- ④地域別では、東部Bエリアにおいて、『肯定的な意見』が『否定的な意見』を下回っている。

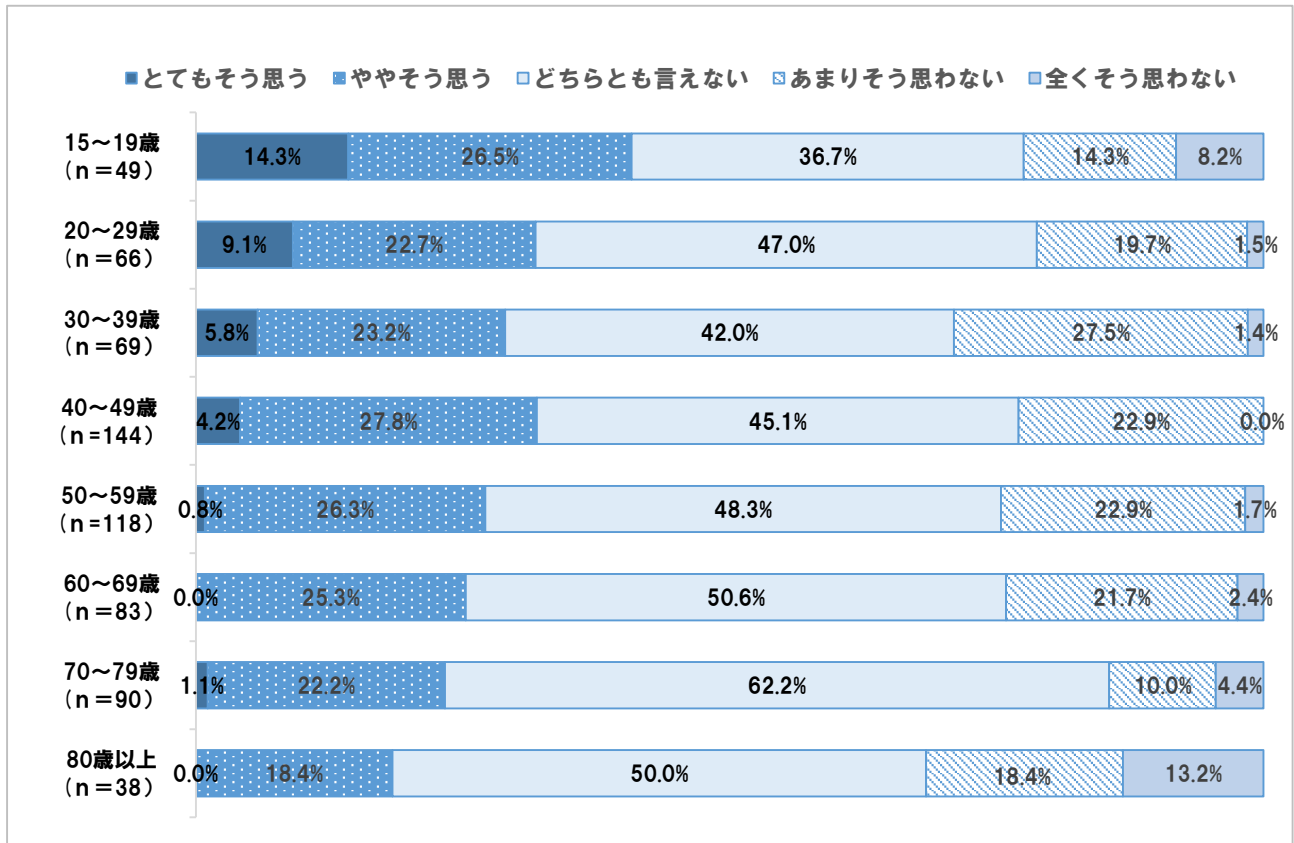
① 全体



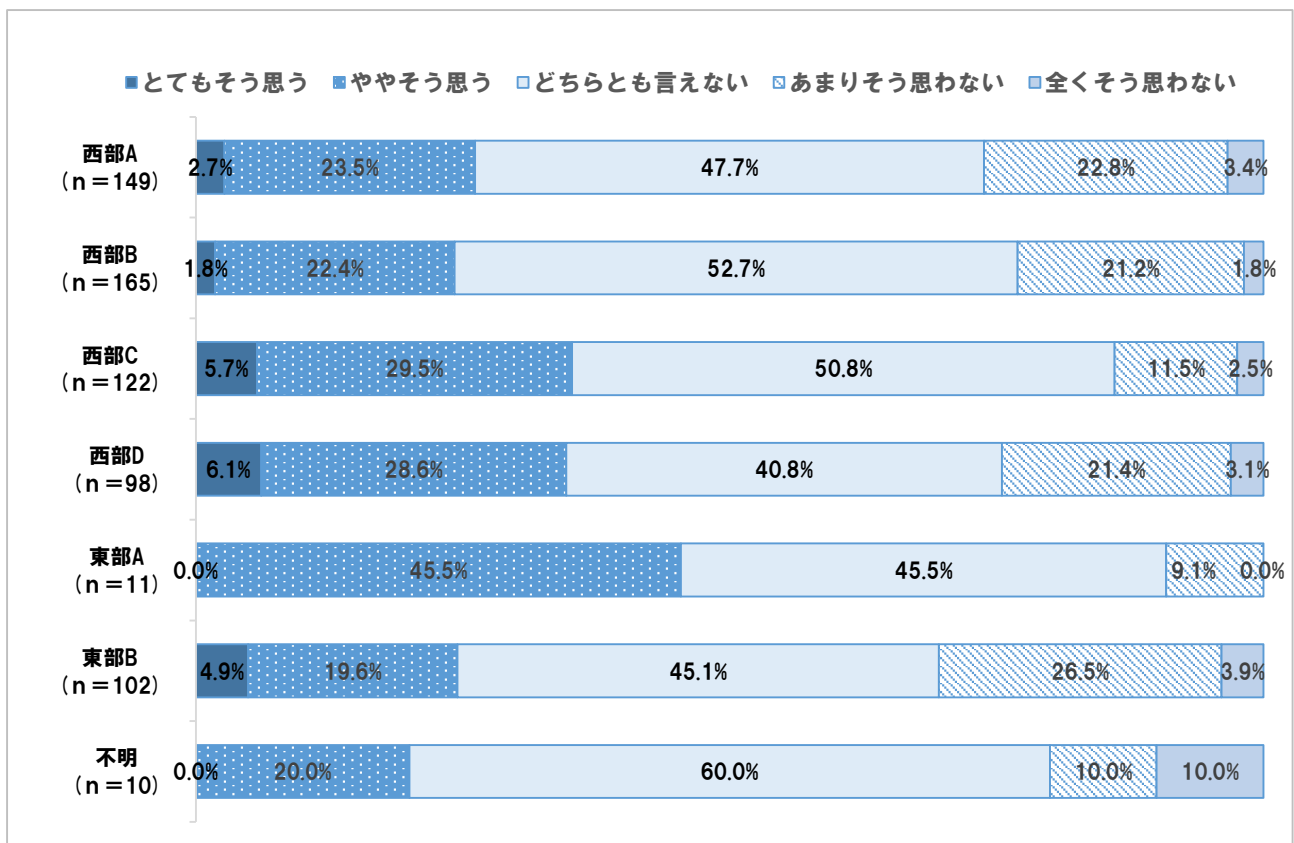
② 性別



③ 年代別



④ 地域別

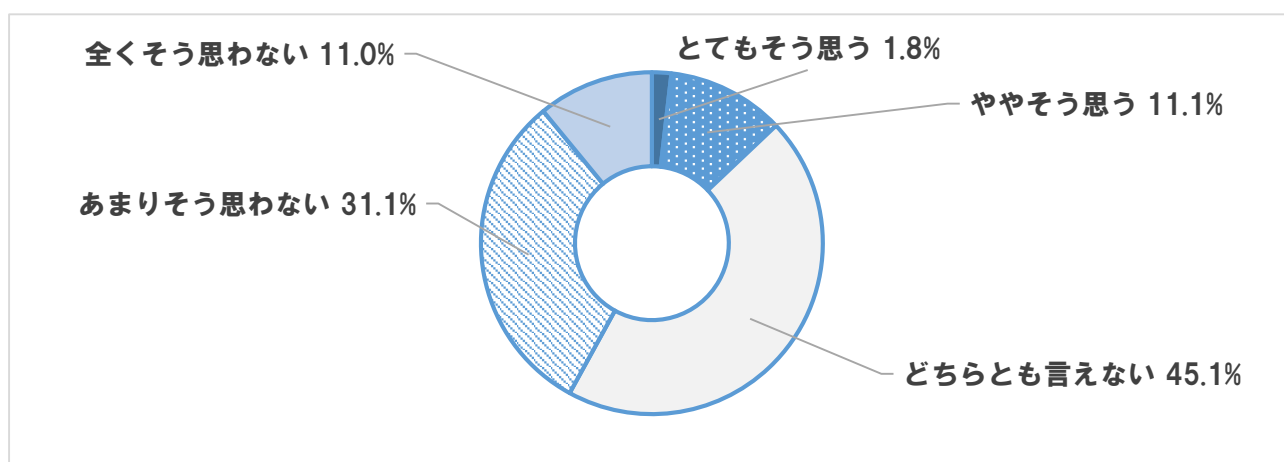


※東部Aに関しては、回収サンプル数が少ないため、分析結果の数値は参考値とする。

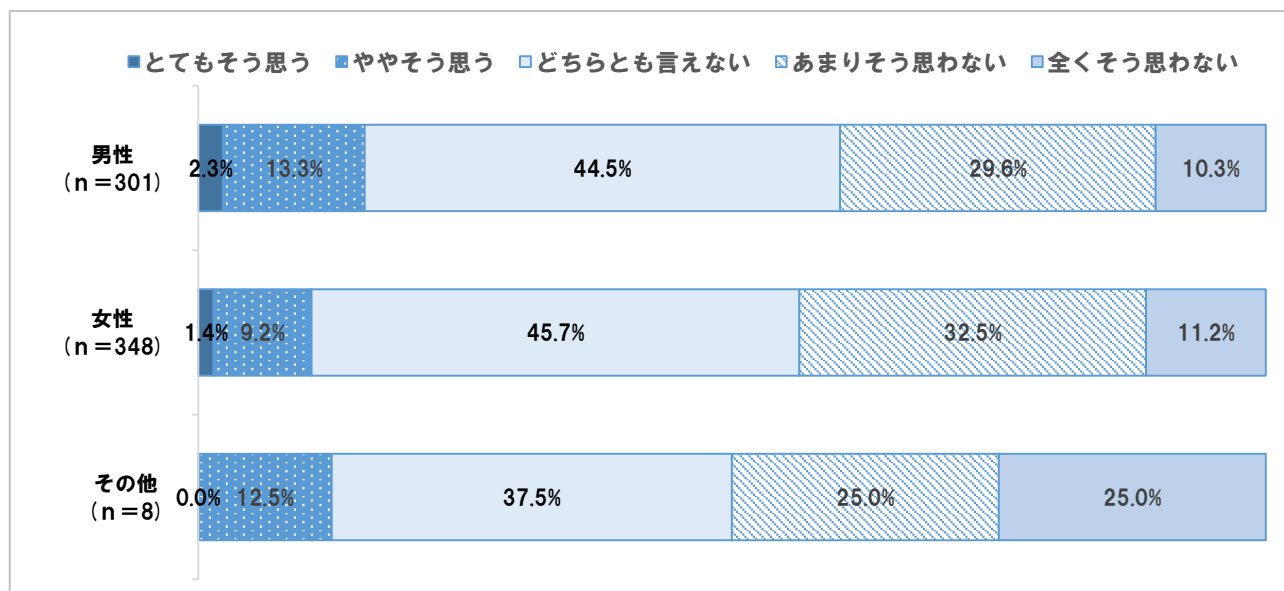
問26 魅力的なコミュニティがある (SA)

- ①全体では、「とてもそう思う」と「ややそう思う」を合わせた『肯定的な意見』が12.9%、「あまりそう思わない」と「全くそう思わない」を合わせた『否定的な意見』は42.1%となっており、『肯定的な意見』が『否定的な意見』を下回っている。
- ②『肯定的な意見』の割合は、女性よりも男性が高くなっている。
- ③年代別では、全ての年代において、『肯定的な意見』が『否定的な意見』を下回っている。
- ④地域別では、全般的に『肯定的な意見』が『否定的な意見』を下回っている。

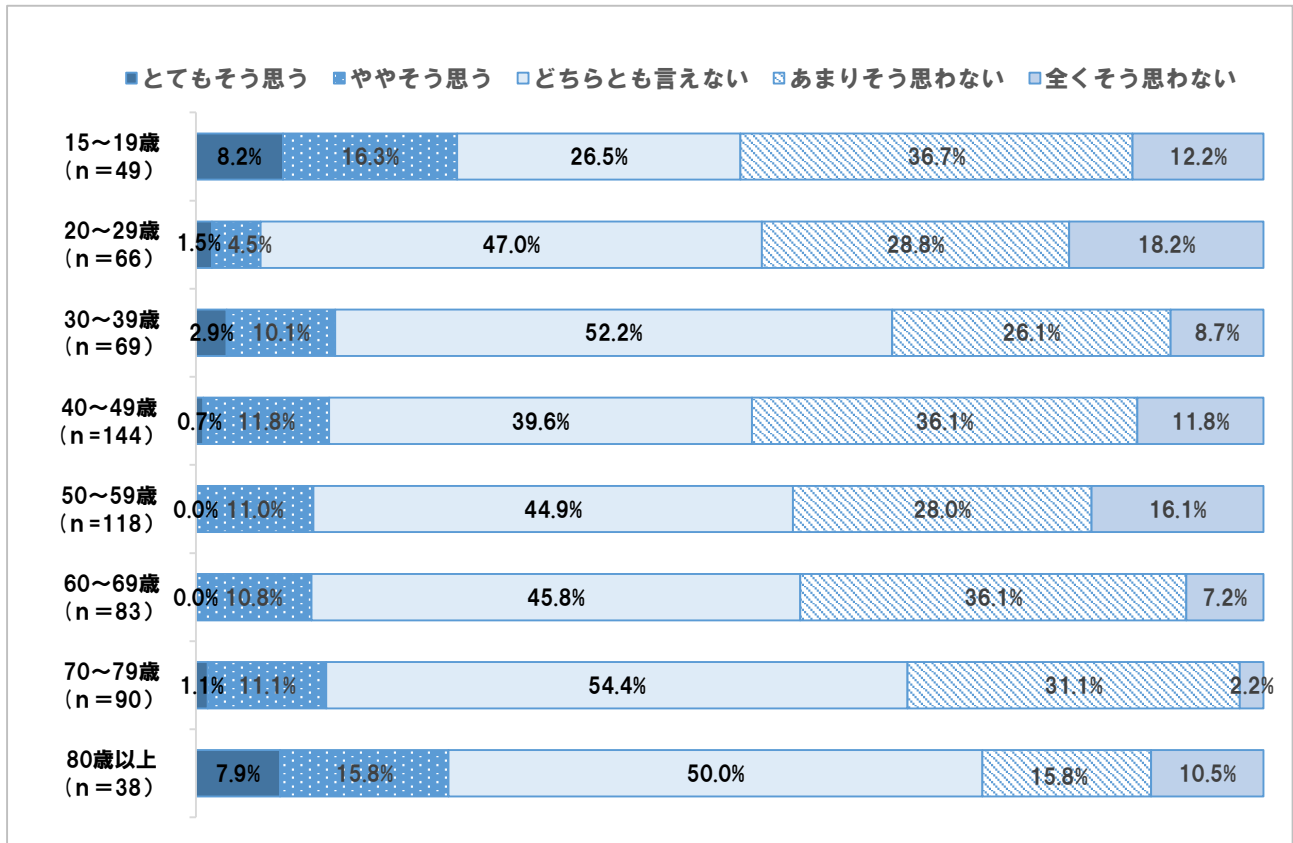
① 全体



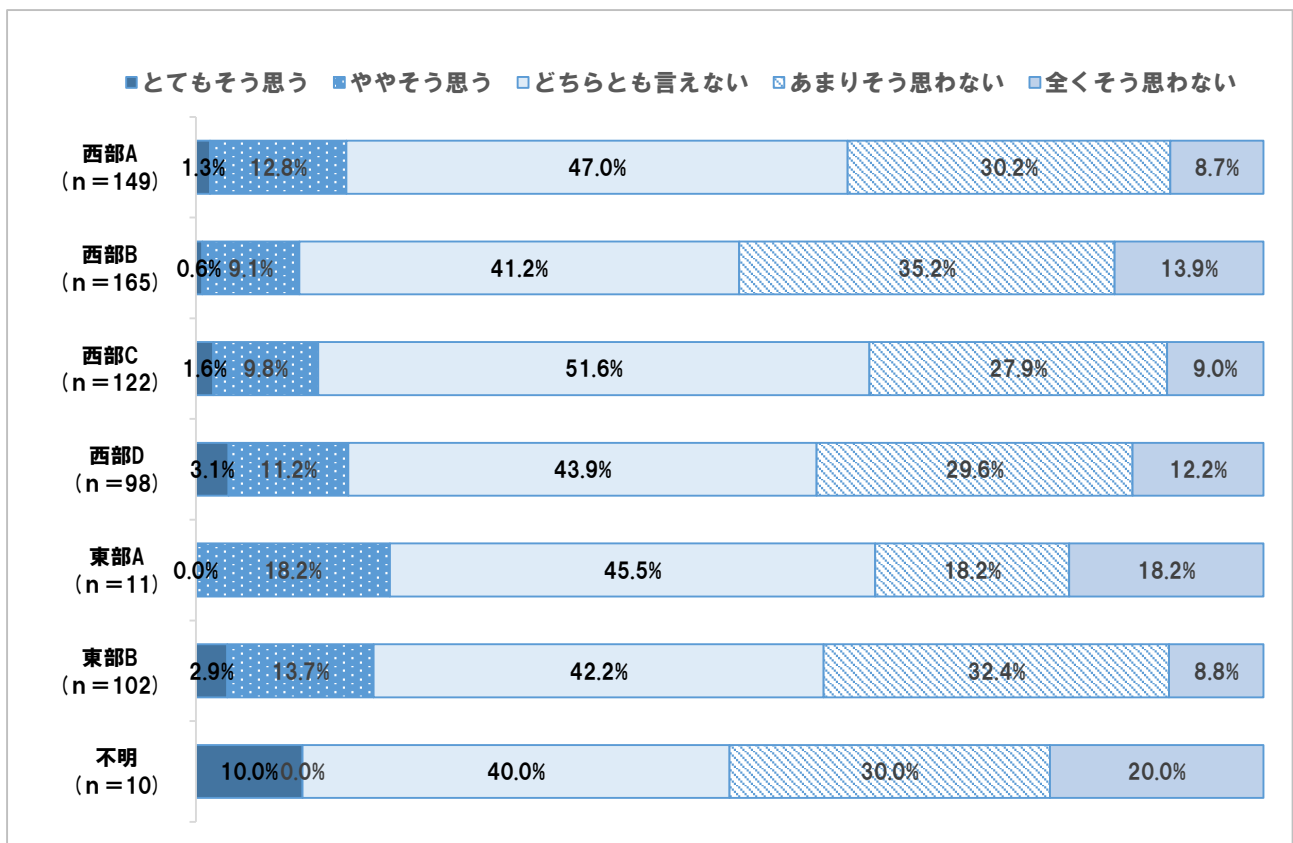
② 性別



③ 年代別



④ 地域別

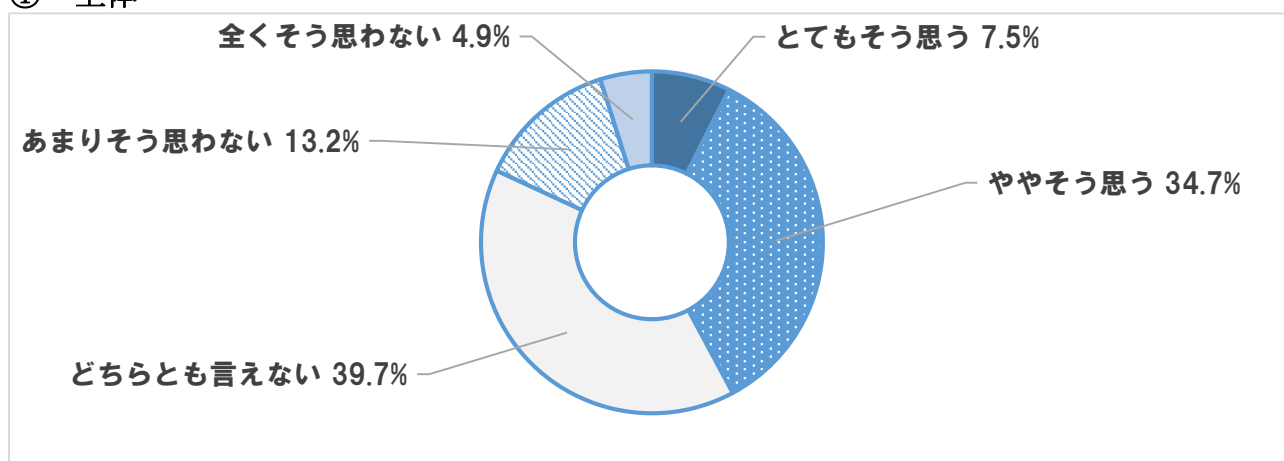


※東部Aに関しては、回収サンプル数が少ないため、分析結果の数値は参考値とする。

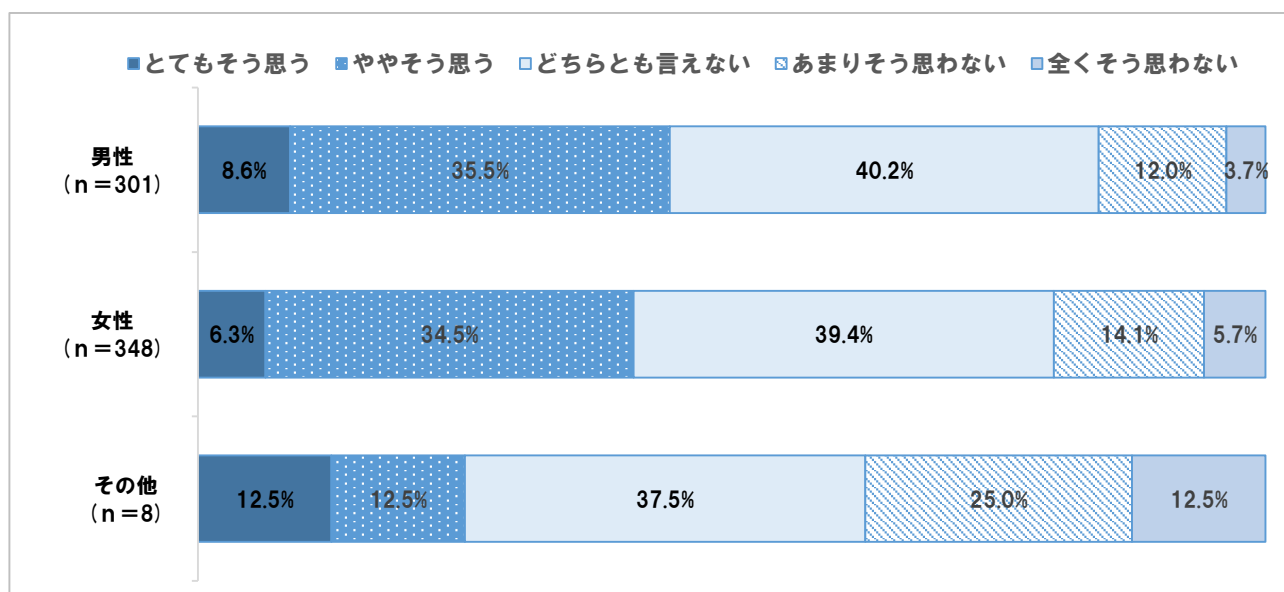
問 2 7 近所の仲が良い (SA)

- ①全体では、「とてもそう思う」と「ややそう思う」を合わせた『肯定的な意見』が42.2%、「あまりそう思わない」と「全くそう思わない」を合わせた『否定的な意見』は18.1%となっており、『肯定的な意見』が『否定的な意見』を上回っている。
- ②『肯定的な意見』の割合について、男女別に大きな差はない。
- ③年代別では、全ての年代において、『肯定的な意見』が『否定的な意見』を上回っている。
- ④地域別では、全般的に『肯定的な意見』が『否定的な意見』を上回っている。

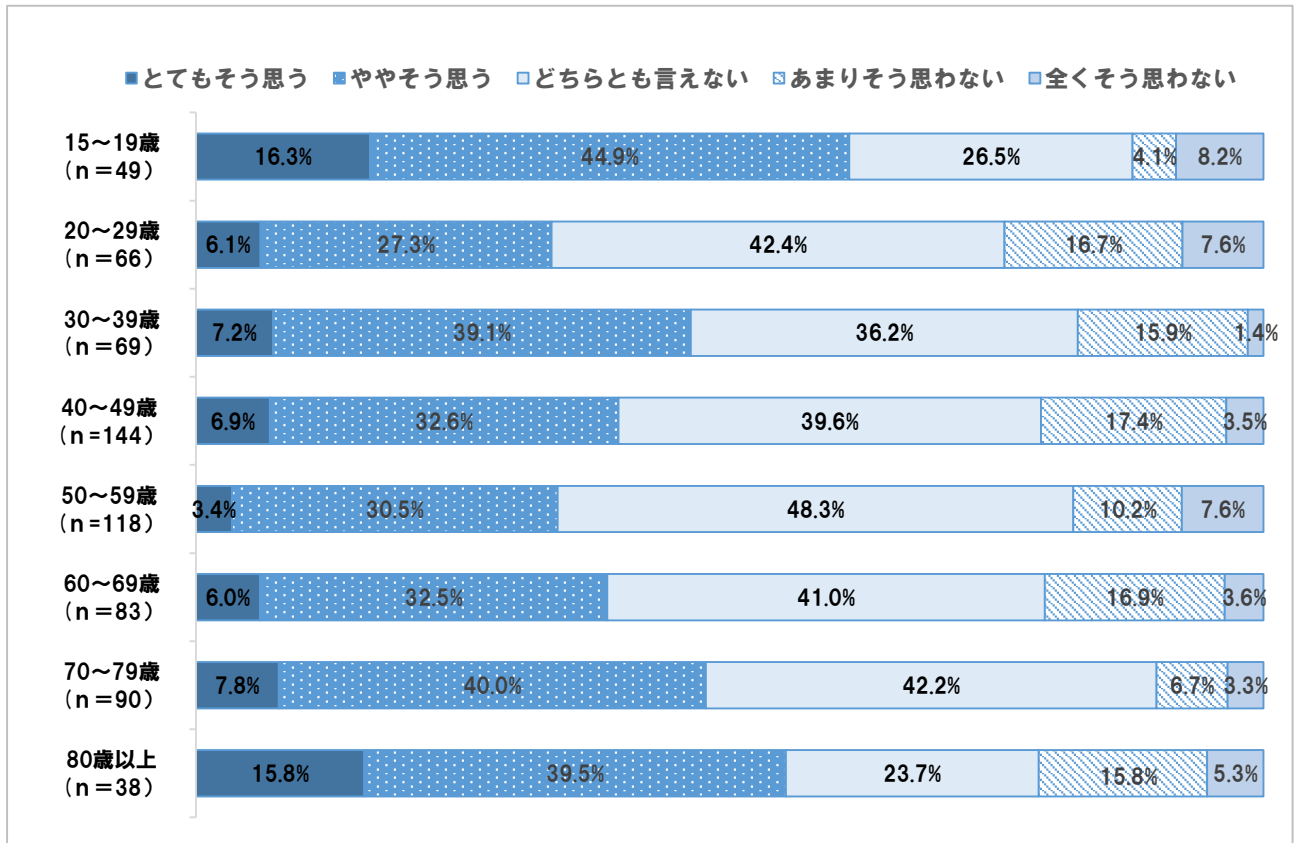
① 全体



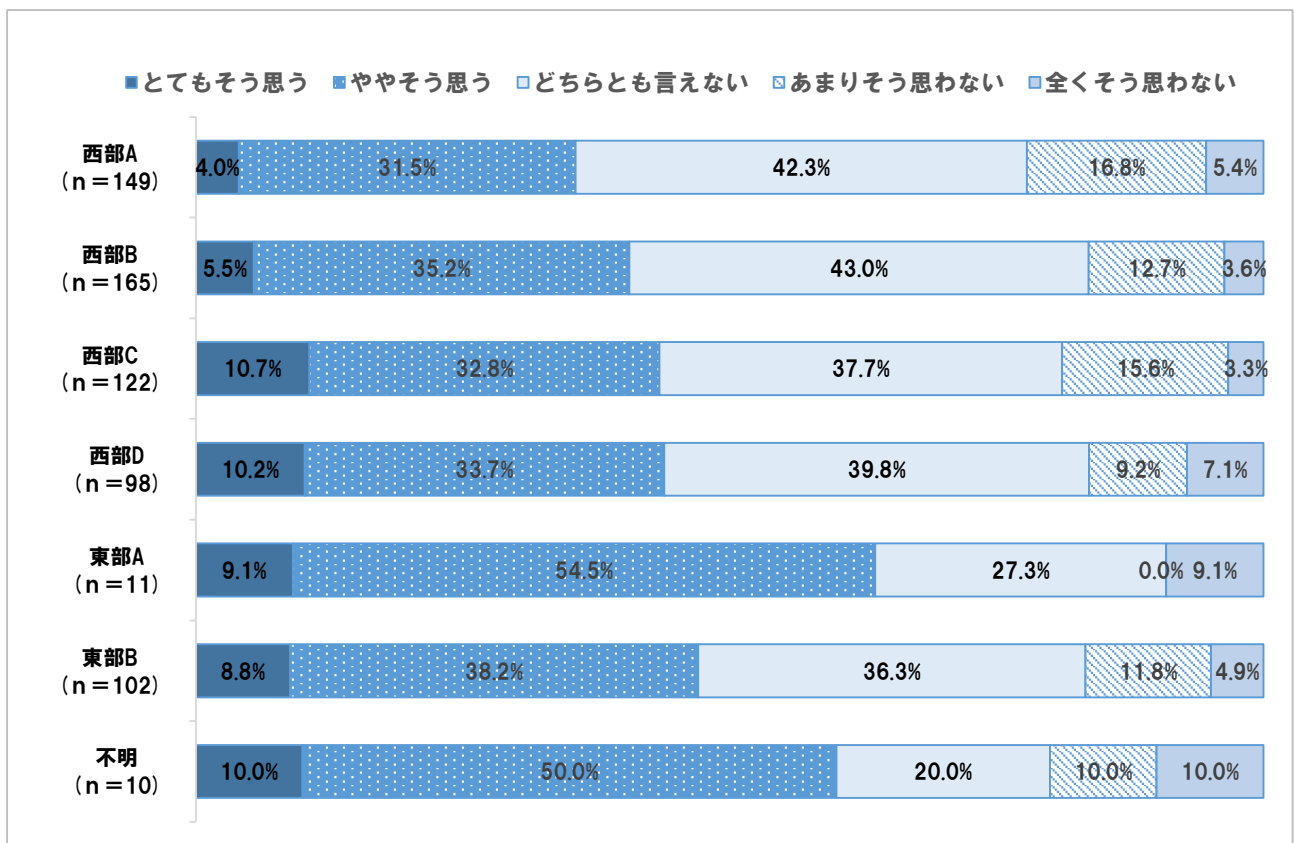
② 性別



③ 年代別



④ 地域別

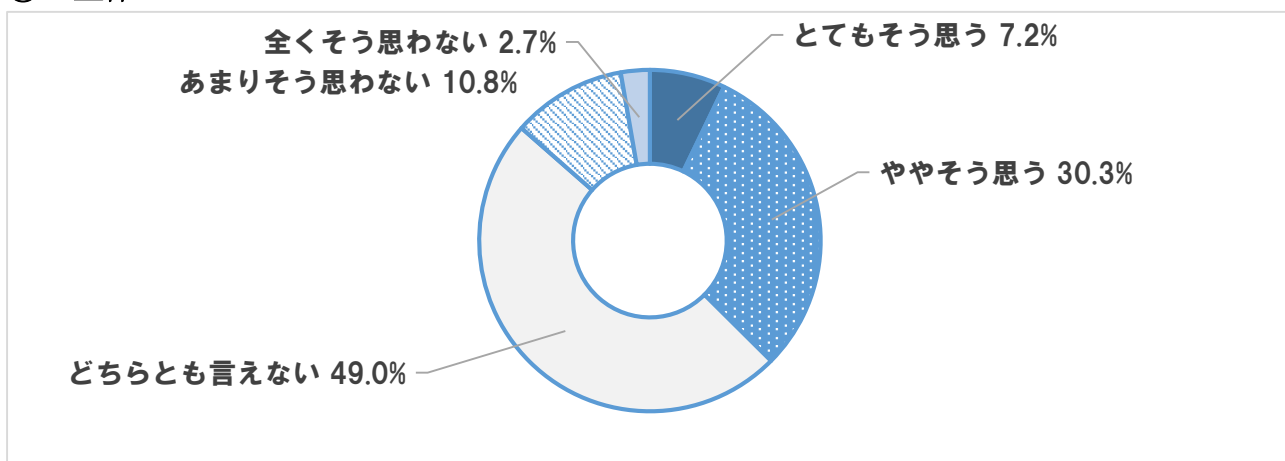


※東部Aに関しては、回収サンプル数が少ないため、分析結果の数値は参考値とする。

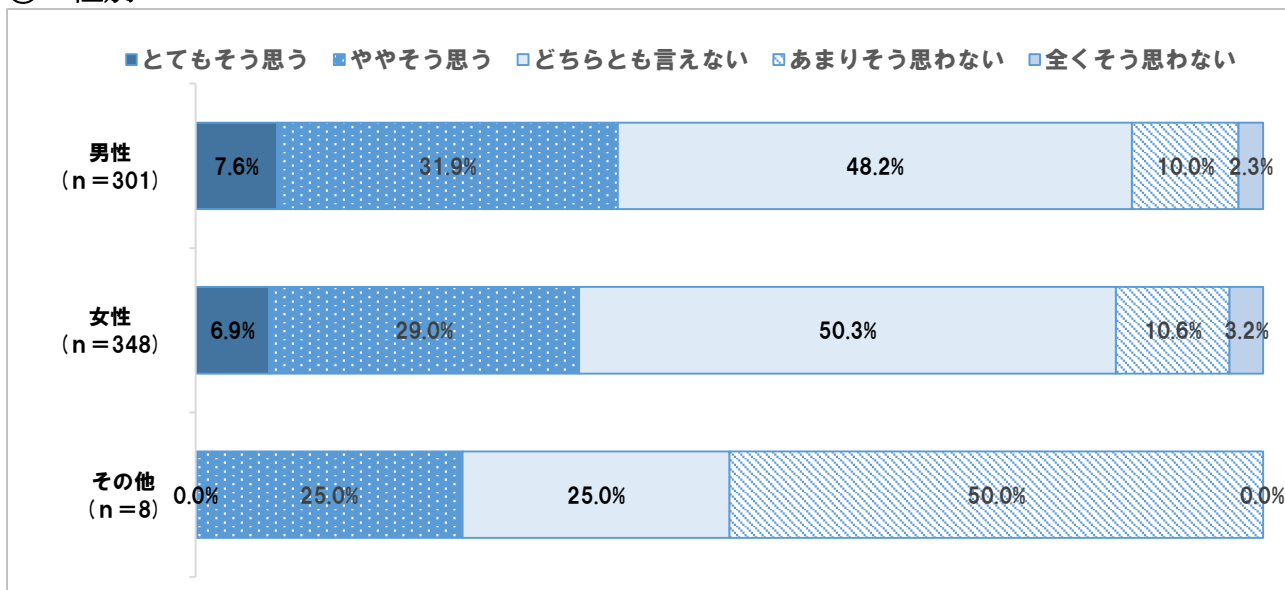
問 2 8 地域の住民が四條畷市のことを好きだ (SA)

- ①全体では、「とてもそう思う」と「ややそう思う」を合わせた『肯定的な意見』が37.5%、「あまりそう思わない」と「全くそう思わない」を合わせた『否定的な意見』は13.5%となっており、『肯定的な意見』が『否定的な意見』を上回っている。
- ②『肯定的な意見』の割合について、男女別に大きな差はない。
- ③年代別では、全ての年代において、『肯定的な意見』が『否定的な意見』を上回っている。特に、30歳代の『肯定的な意見』の割合が高い。
- ④地域別では、全般的に『肯定的な意見』が『否定的な意見』を上回っている。

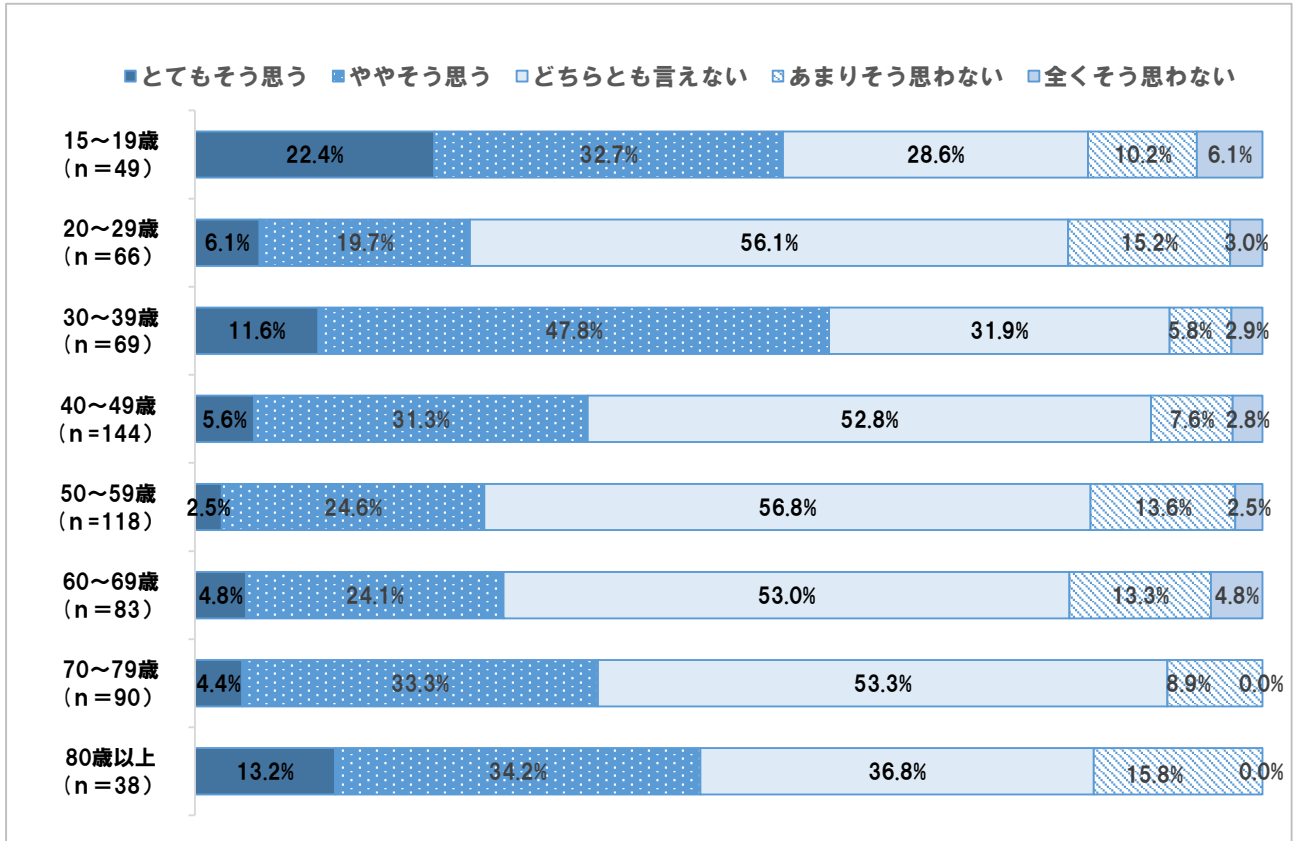
① 全体



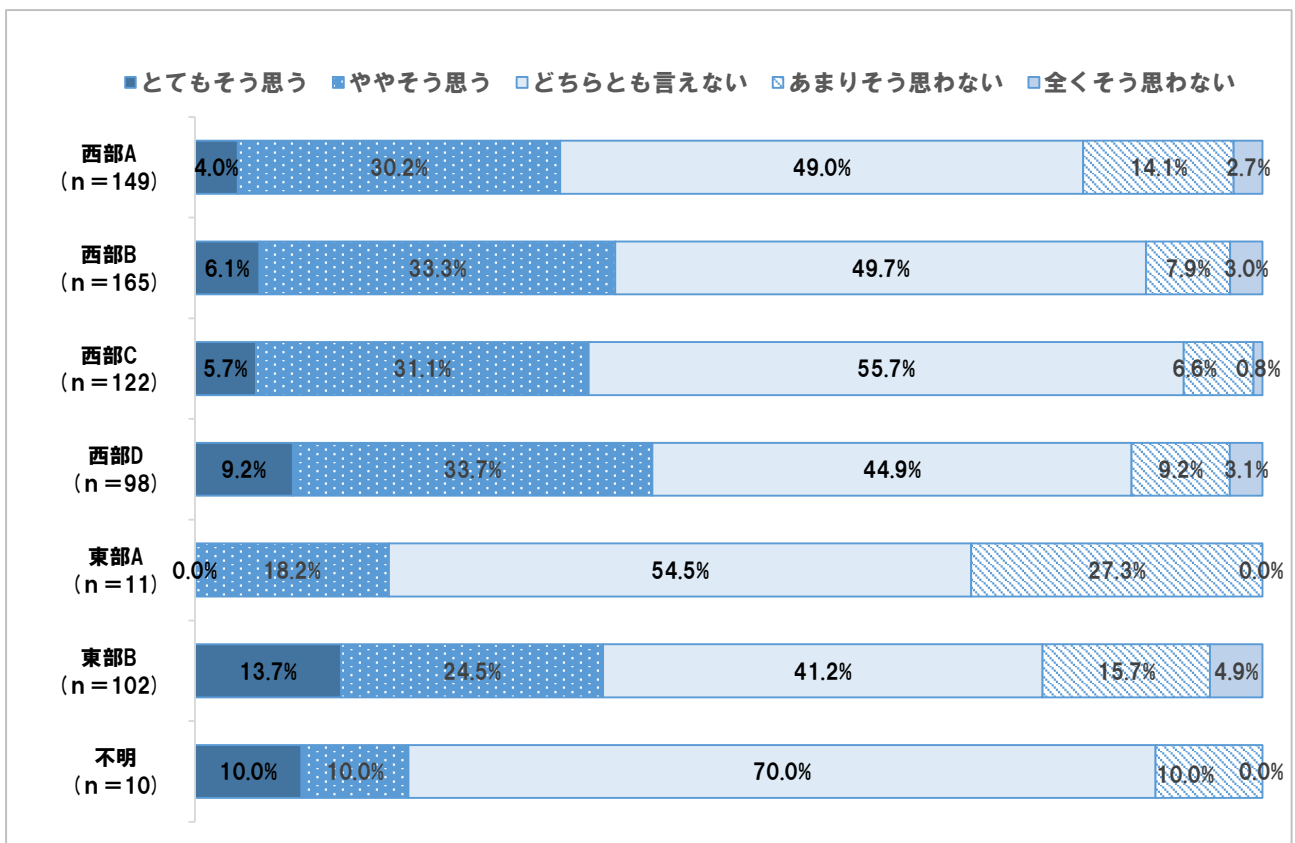
② 性別



③ 年代別



④ 地域別

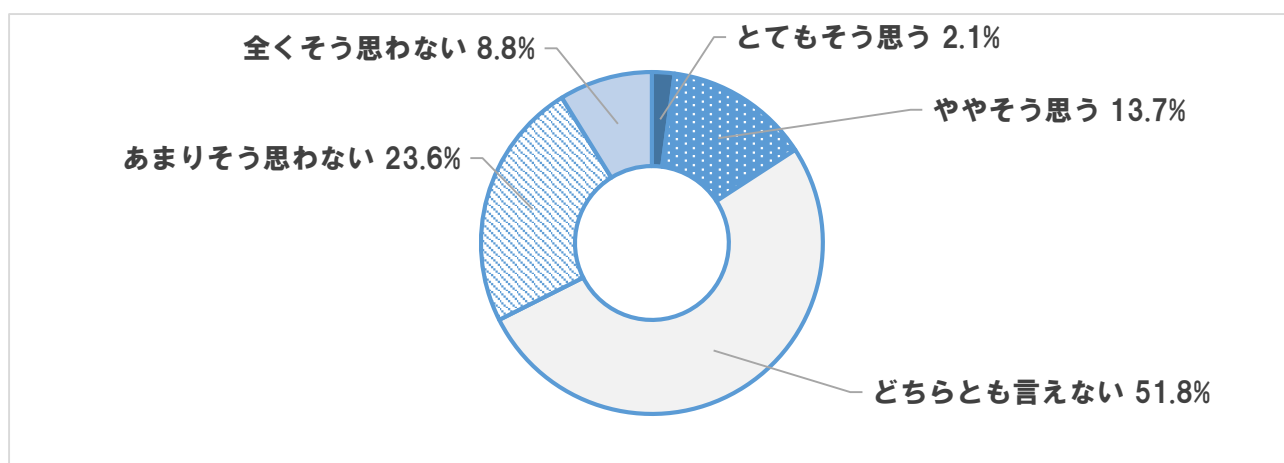


※東部Aに関しては、回収サンプル数が少ないため、分析結果の数値は参考値とする。

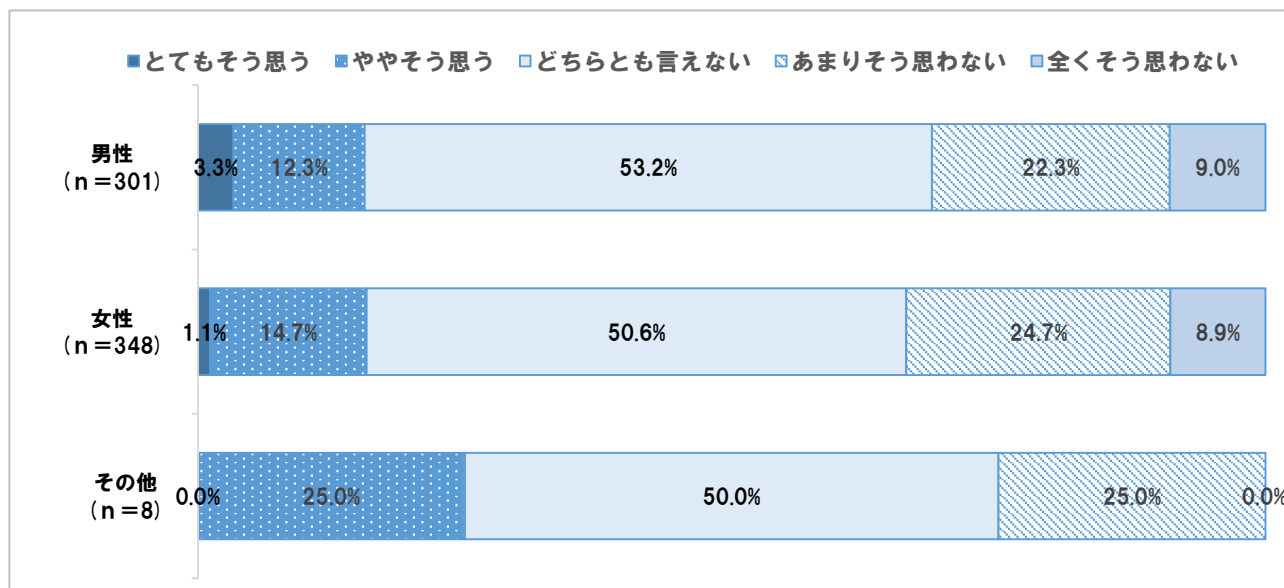
問 2 9 魅力的な人と出会える (SA)

- ①全体では、「とてもそう思う」と「ややそう思う」を合わせた『肯定的な意見』が15.8%、「あまりそう思わない」と「全くそう思わない」を合わせた『否定的な意見』は32.4%となっており、『肯定的な意見』が『否定的な意見』を下回っている。
- ②『肯定的な意見』の割合について、男女別に大きな差はない。
- ③年代別では、全ての年代において、『肯定的な意見』が『否定的な意見』を下回っている。
- ④地域別では、全般的に『肯定的な意見』が『否定的な意見』を下回っている。

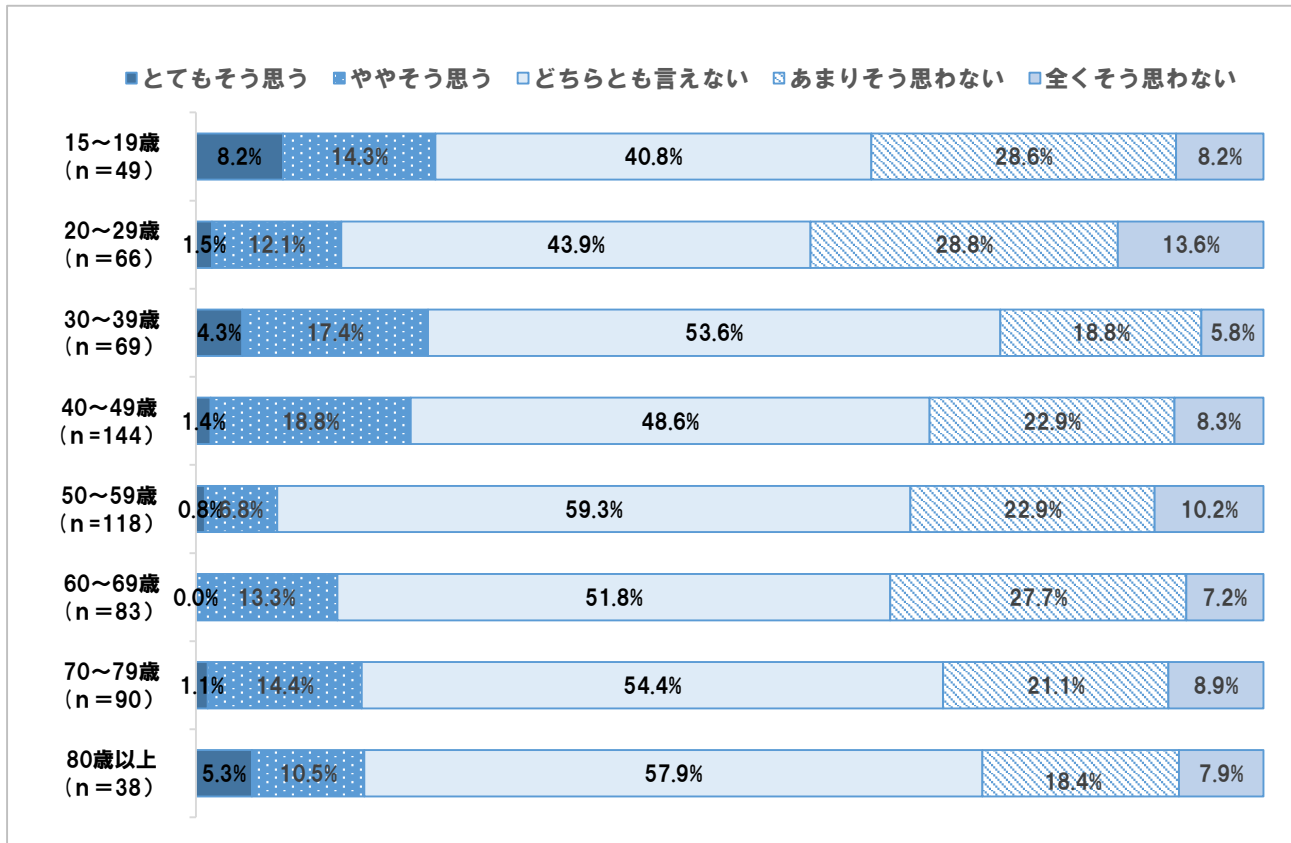
① 全体



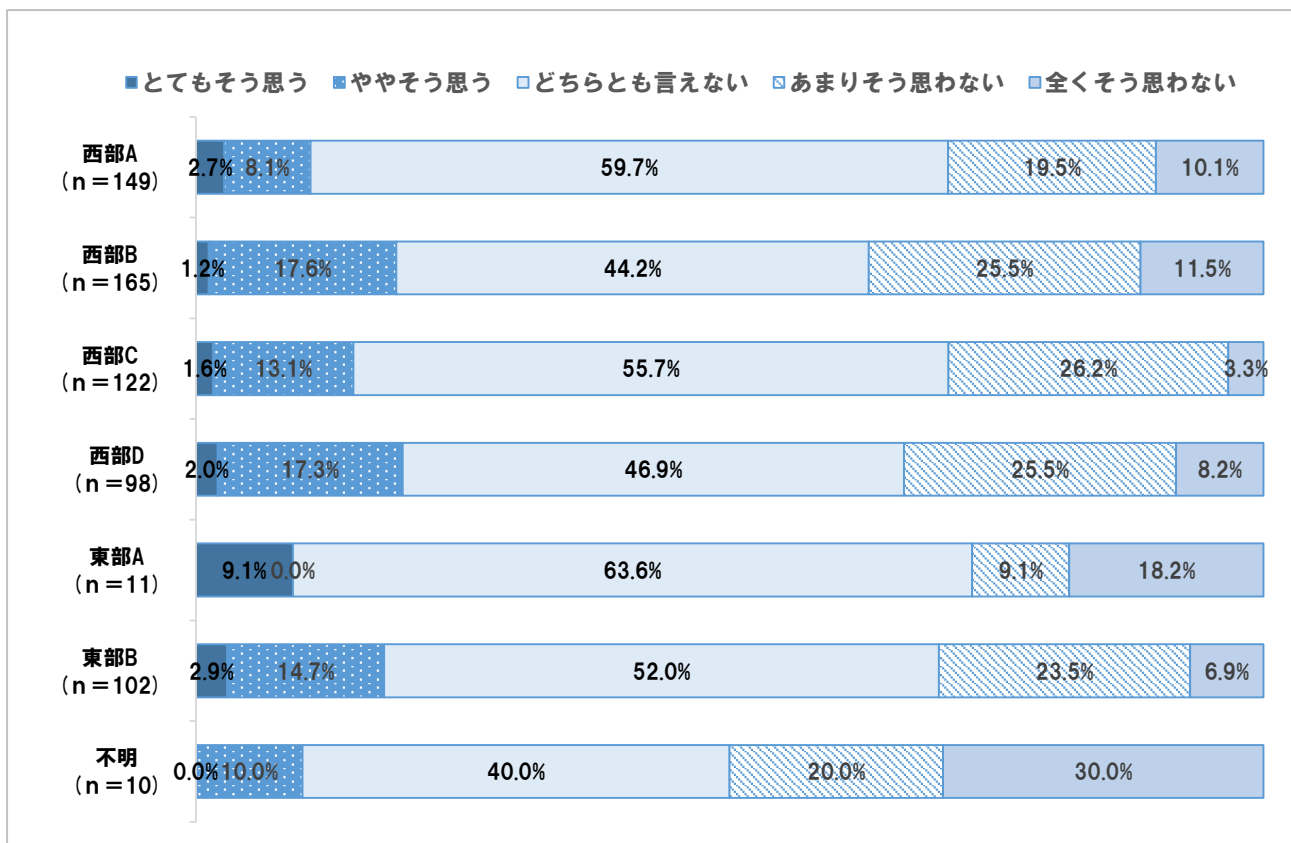
② 性別



③ 年代別



④ 地域別

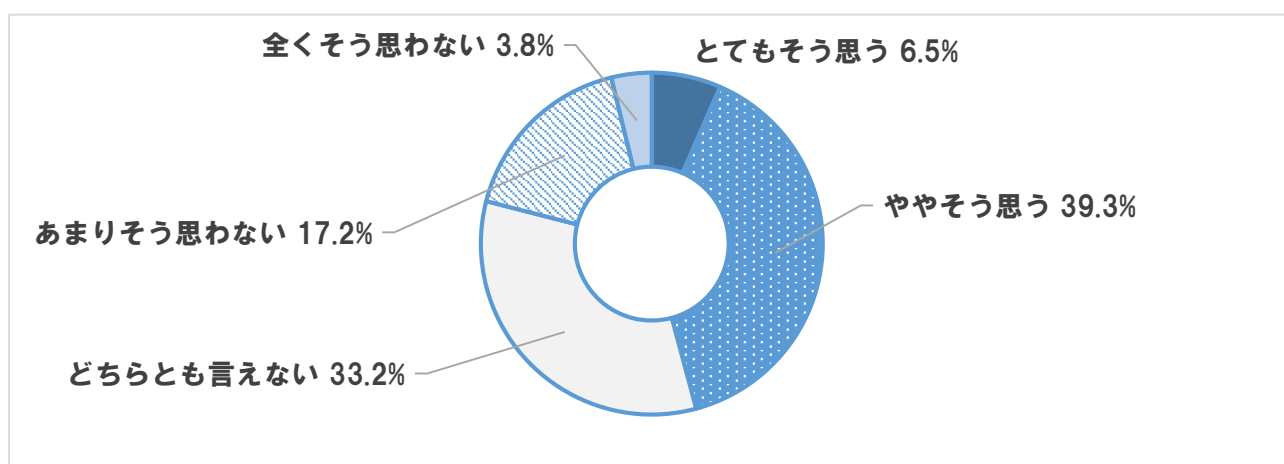


※東部Aに関しては、回収サンプル数が少ないため、分析結果の数値は参考値とする。

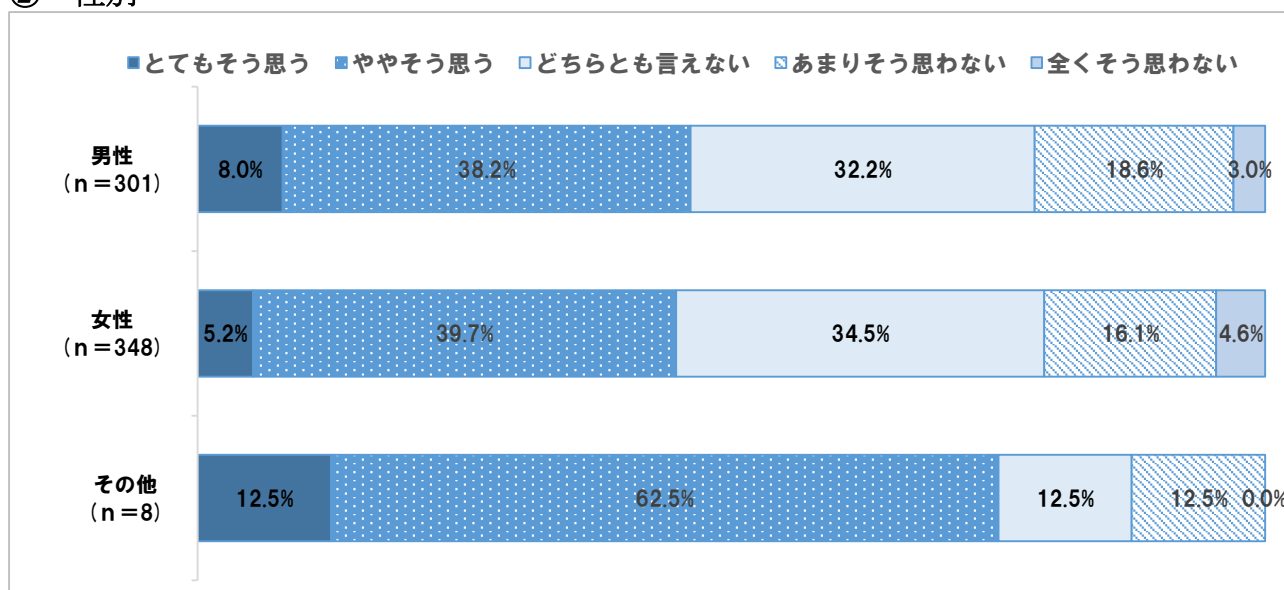
問30 イベントやお祭りなど、地域の交流が盛んである (SA)

- ①全体では、「とてもそう思う」と「ややそう思う」を合わせた『肯定的な意見』が45.8%、「あまりそう思わない」と「全くそう思わない」を合わせた『否定的な意見』は21.0%となっており、『肯定的な意見』が『否定的な意見』を上回っている。
- ②『肯定的な意見』の割合について、男女別に大きな差はない。
- ③年代別では、20歳代において、『肯定的な意見』が『否定的な意見』を下回っている。
- ④地域別では、全般的に『肯定的な意見』が『否定的な意見』を上回っている。

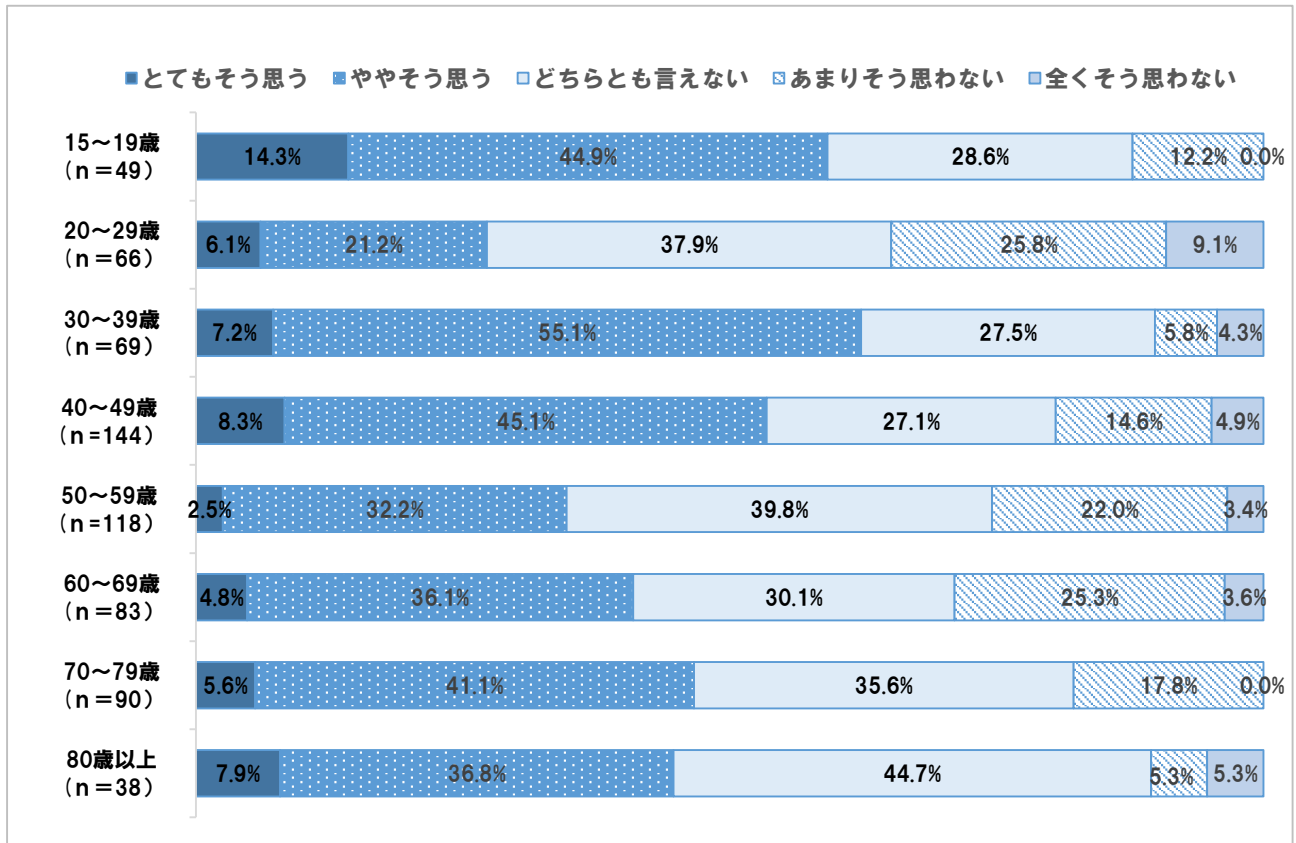
① 全体



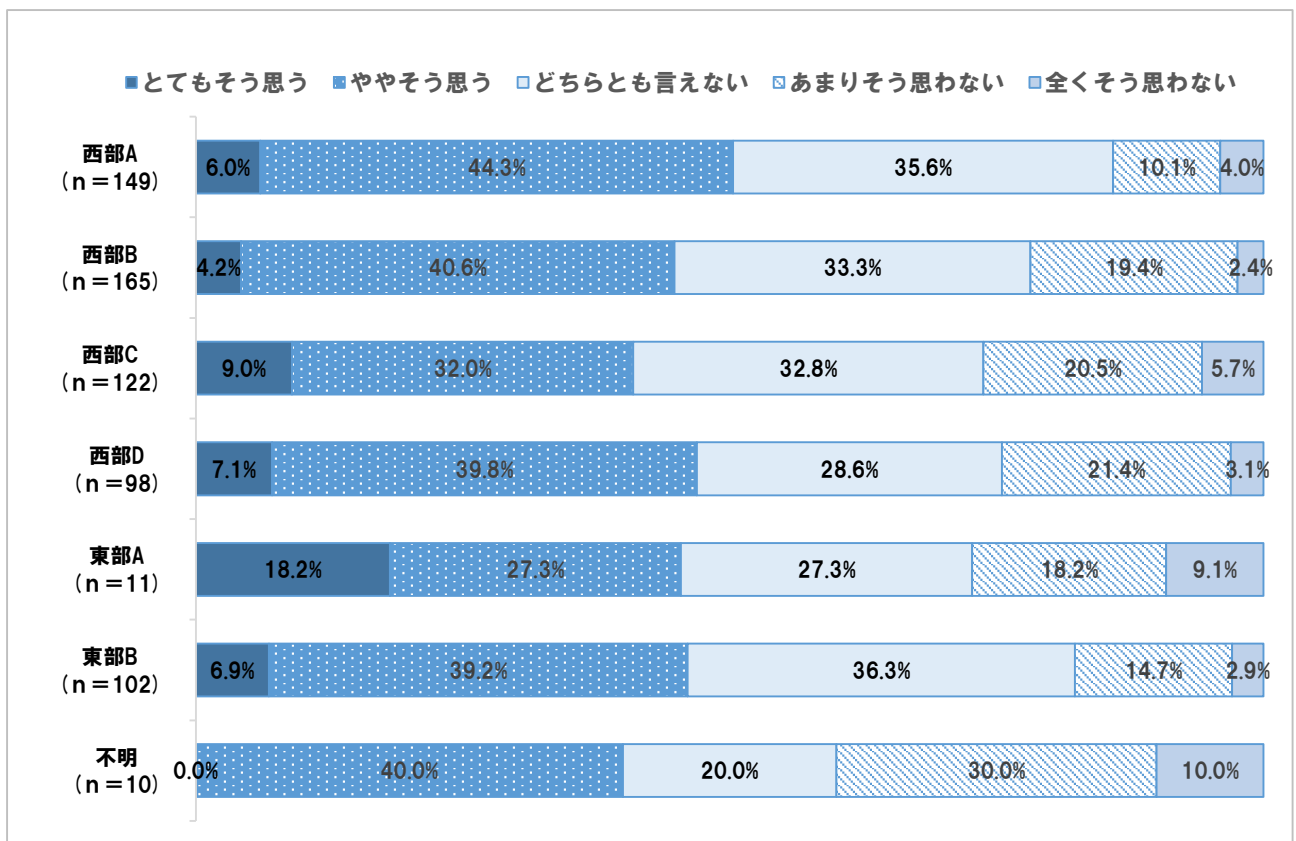
② 性別



③ 年代別



④ 地域別

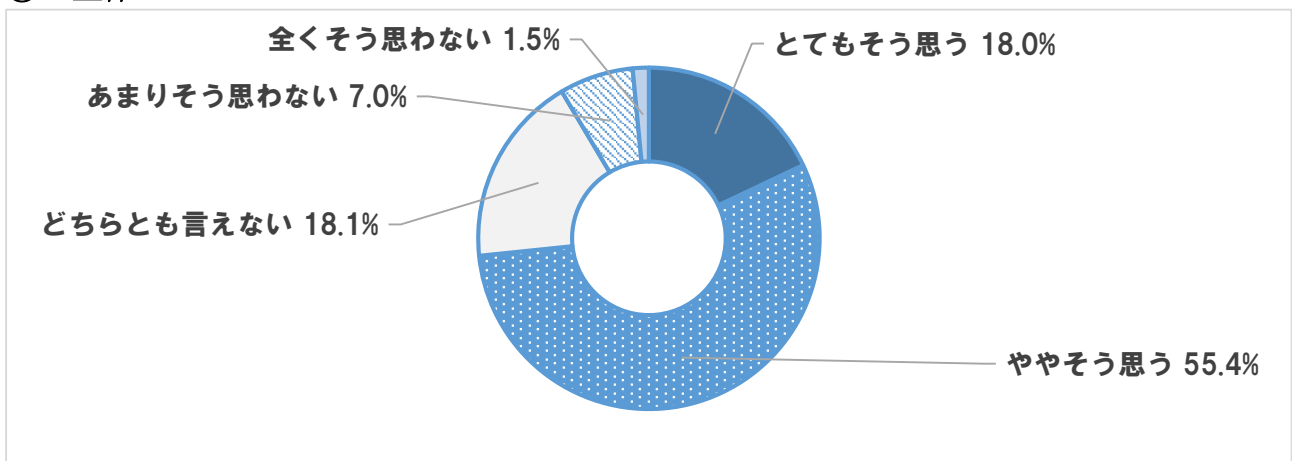


※東部Aに関しては、回収サンプル数が少ないため、分析結果の数値は参考値とする。

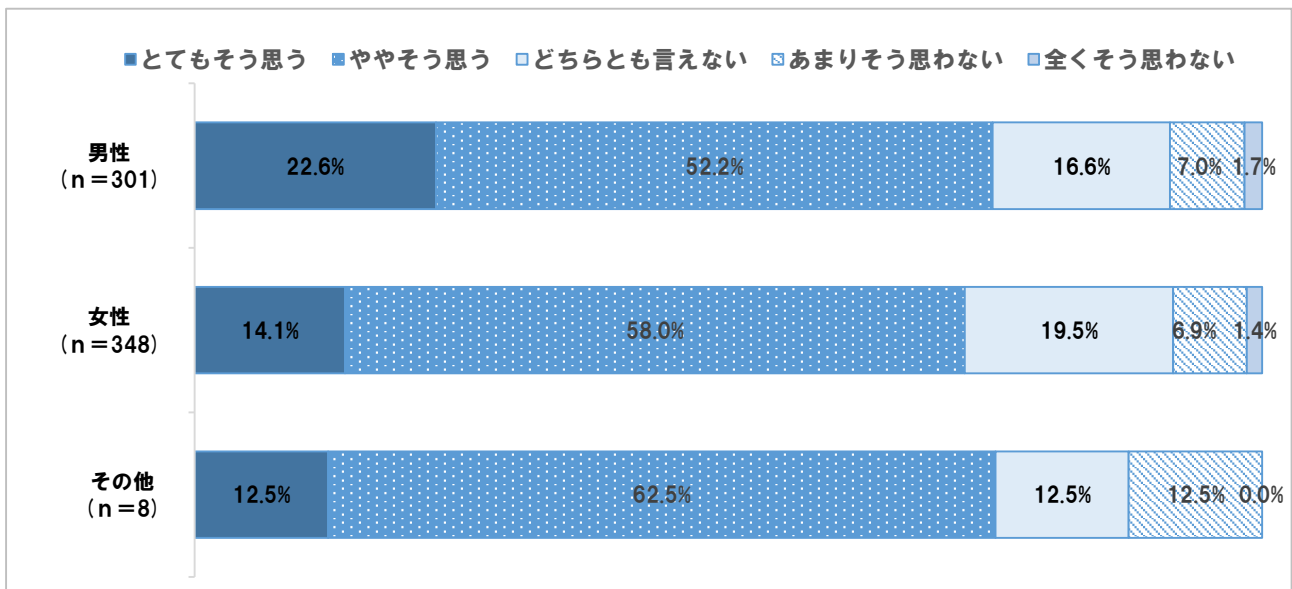
問3 1 歴史を感じる場所がある (SA)

- ①全体では、「とてもそう思う」と「ややそう思う」を合わせた『肯定的な意見』が73.4%、「あまりそう思わない」と「全くそう思わない」を合わせた『否定的な意見』は8.5%となっており、『肯定的な意見』が『否定的な意見』を上回っている。
- ②『肯定的な意見』の割合について、男女別に大きな差はない。
- ③年代別では、全ての年代において、『肯定的な意見』が『否定的な意見』を上回っている。
- ④地域別では、一般的に『肯定的な意見』が『否定的な意見』を上回っている。
特に西部エリアにおいては『肯定的な意見』の割合が高い。

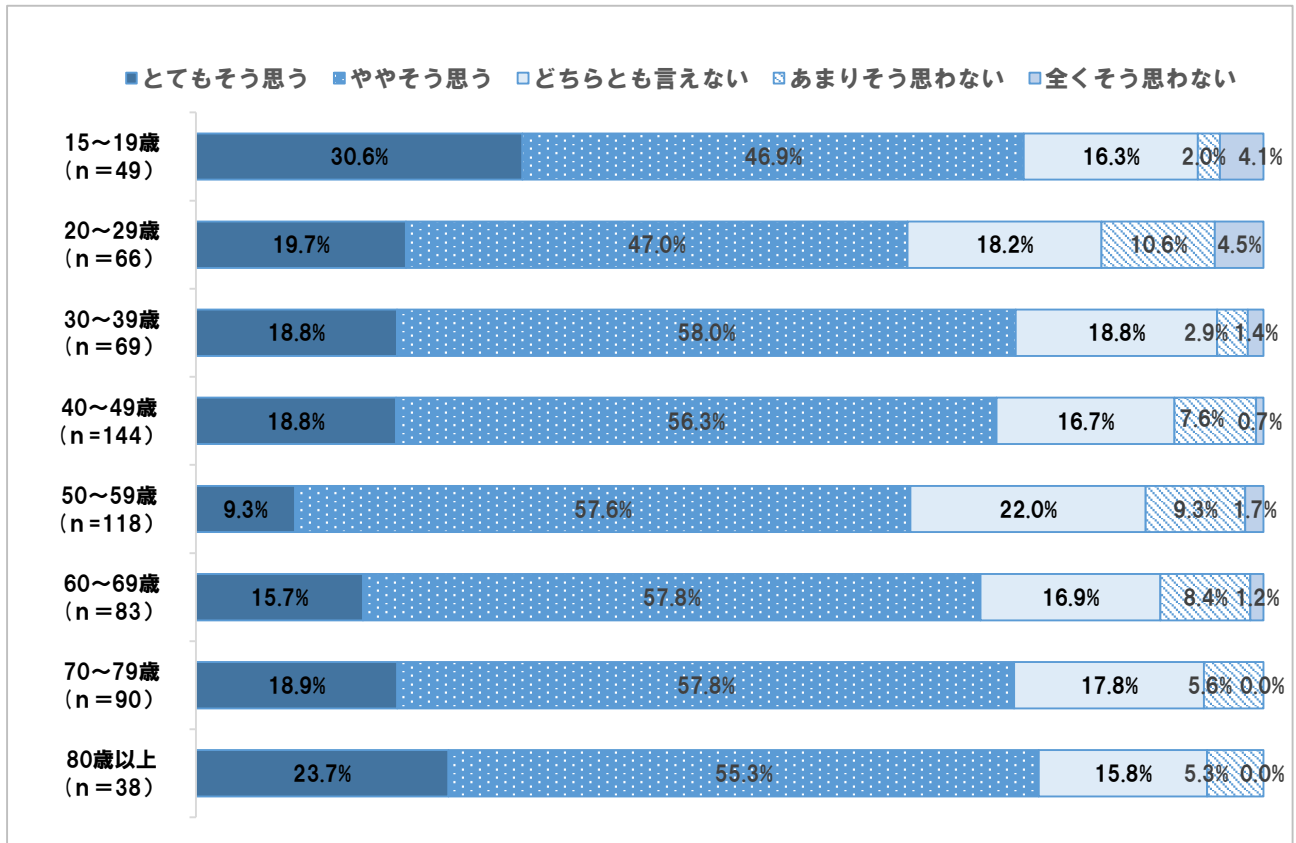
① 全体



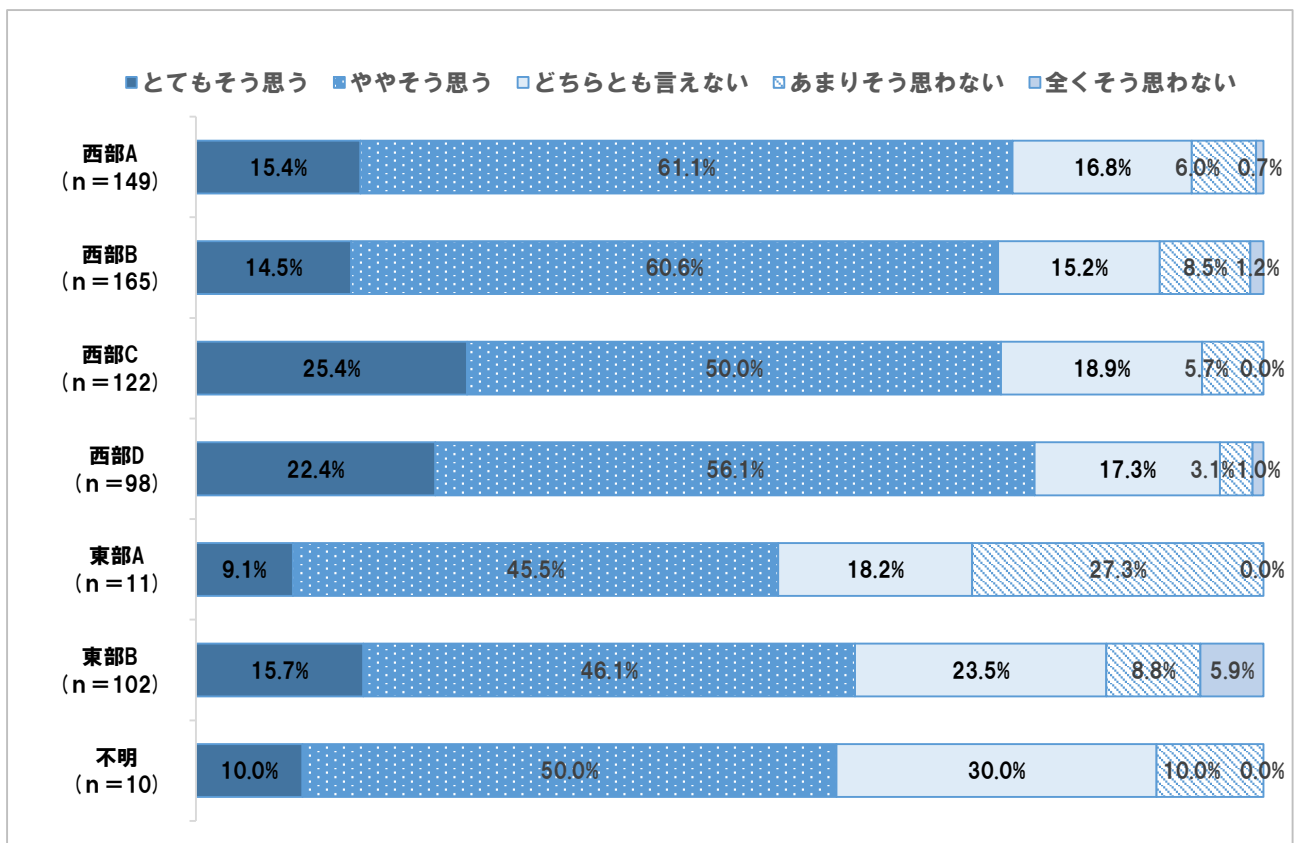
② 性別



③ 年代別



④ 地域別

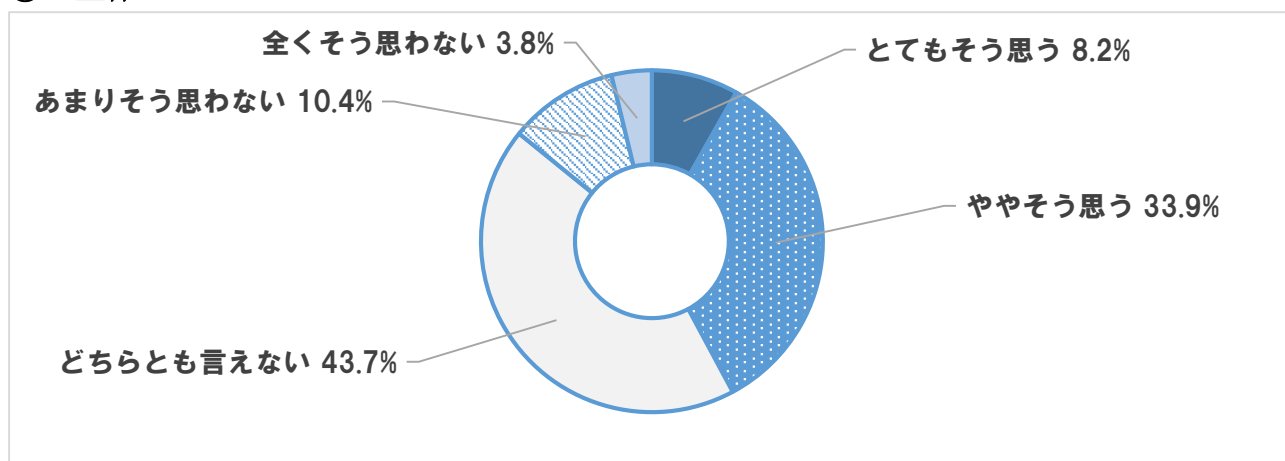


※東部Aに関しては、回収サンプル数が少ないため、分析結果の数値は参考値とする。

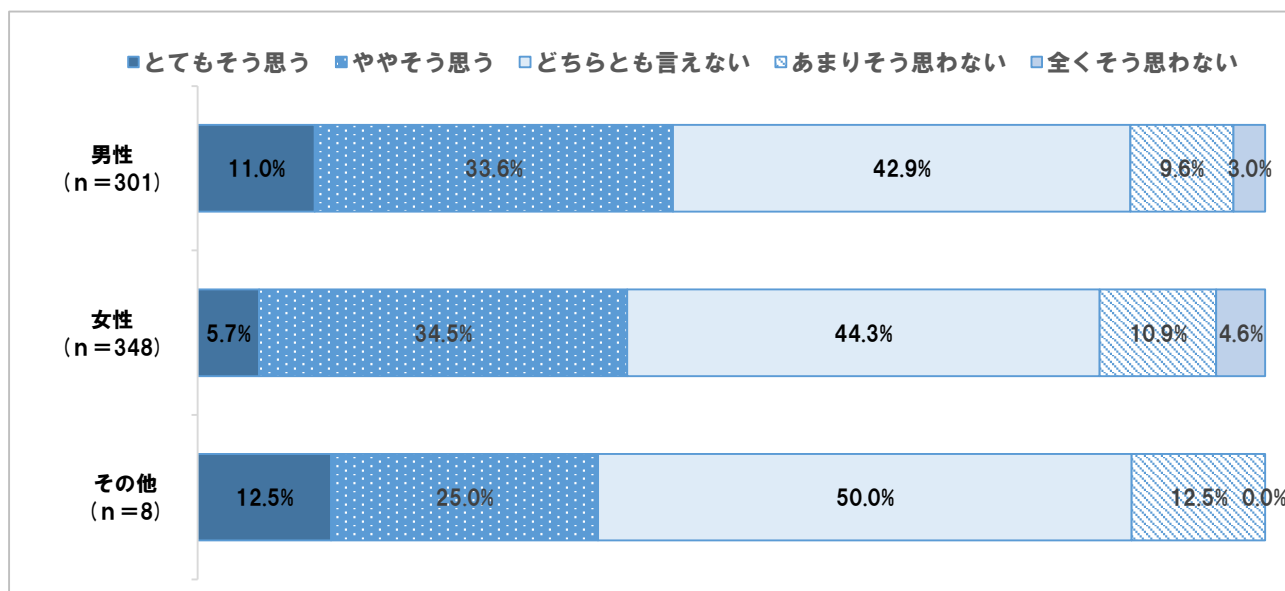
問3 2 地元出身でない人、地縁のない移住者にも優しい (SA)

- ①全体では、「とてもそう思う」と「ややそう思う」を合わせた『肯定的な意見』が42.1%、「あまりそう思わない」と「全くそう思わない」を合わせた『否定的な意見』は14.2%となっており、『肯定的な意見』が『否定的な意見』を上回っている。
- ②『肯定的な意見』の割合について、男女別に大きな差はない。
- ③年代別では、全ての年代において、『肯定的な意見』が『否定的な意見』を上回っている。
15～19歳、30歳代の『肯定的な意見』の割合が高い。
- ④地域別では、全般的に『肯定的な意見』が『否定的な意見』を上回っている。
特に東部Bエリアにおいては『肯定的な意見』の割合が高い。

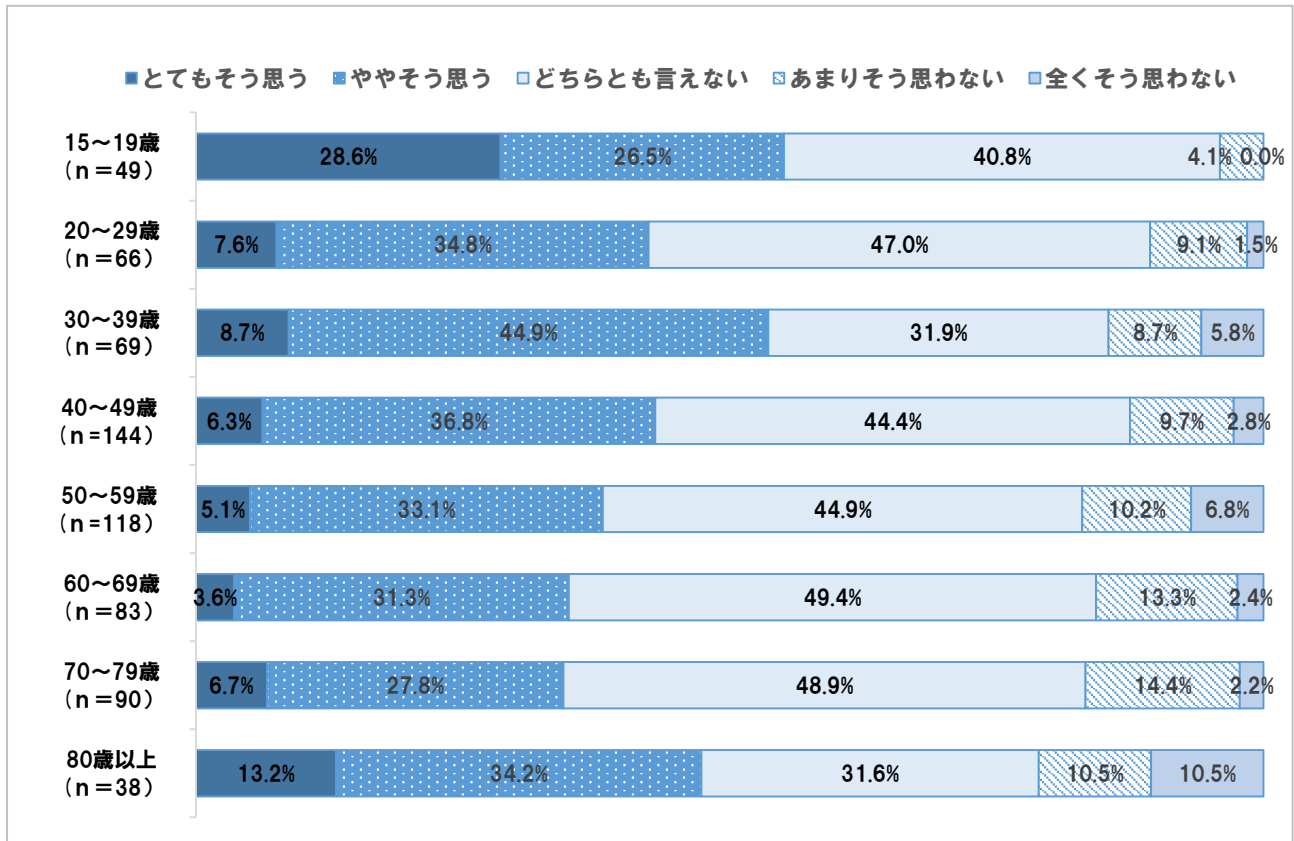
① 全体



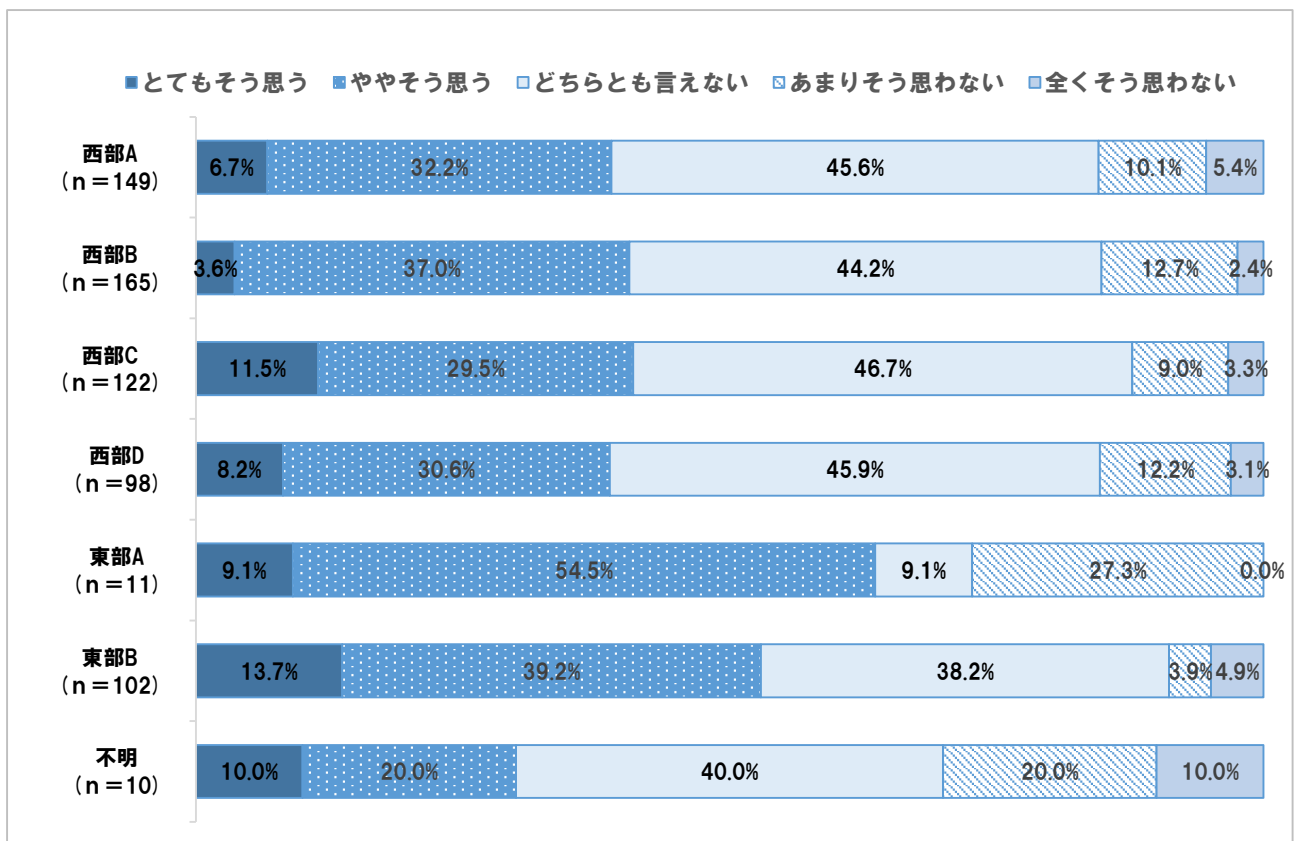
② 性別



③ 年代別



④ 地域別

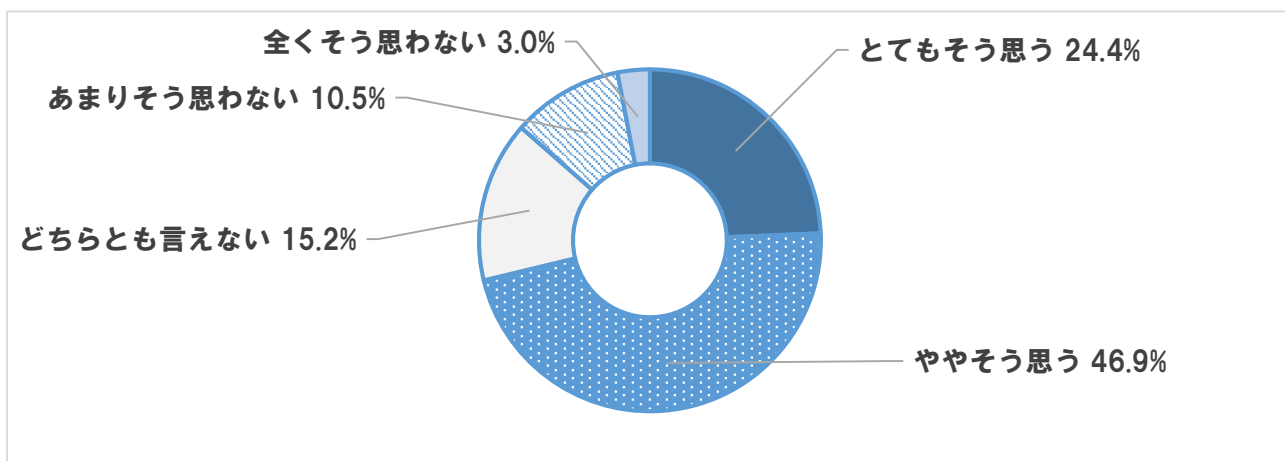


※東部Aに関しては、回収サンプル数が少ないため、分析結果の数値は参考値とする。

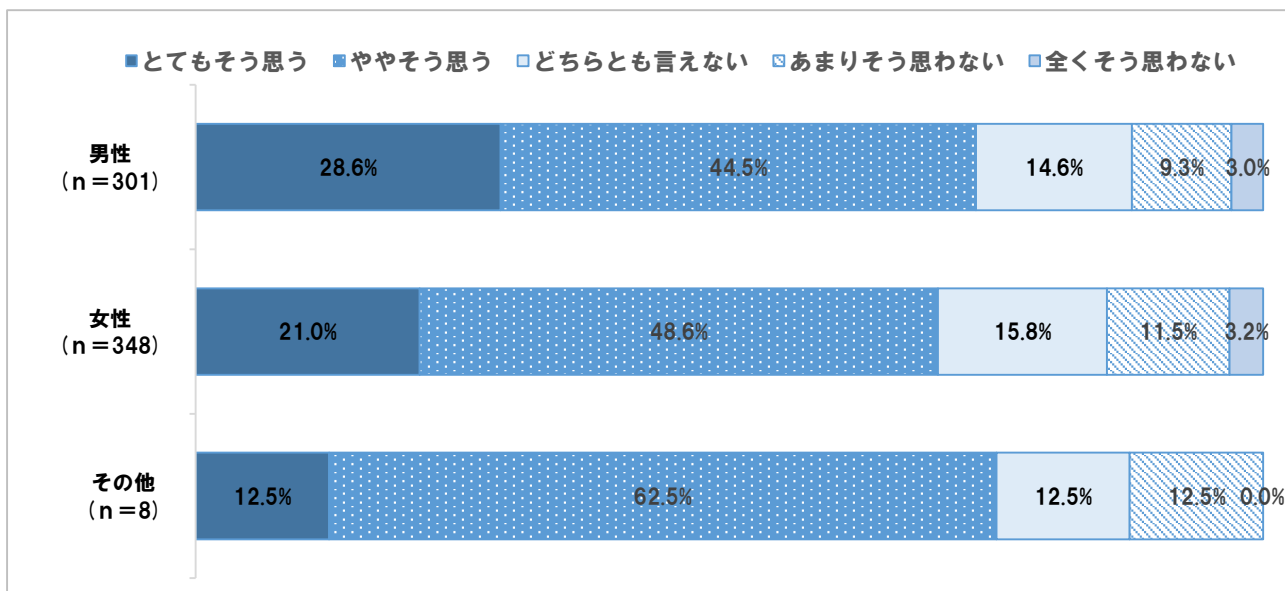
問 3 3 大規模商業施設があり、買い物に便利だ (SA)

- ①全体では、「とてもそう思う」と「ややそう思う」を合わせた『肯定的な意見』が71.3%、「あまりそう思わない」と「全くそう思わない」を合わせた『否定的な意見』は13.5%となっており、『肯定的な意見』が『否定的な意見』を上回っている。
- ②『肯定的な意見』の割合について、男女別に大きな差はない。
- ③年代別では、全ての年代において、『肯定的な意見』が『否定的な意見』を上回っている。
20歳代、30歳代の『肯定的な意見』の割合が高い。
- ④地域別では、全般的に『肯定的な意見』が『否定的な意見』を上回っている。
特に西部Aエリアにおいては『肯定的な意見』の割合が高い。

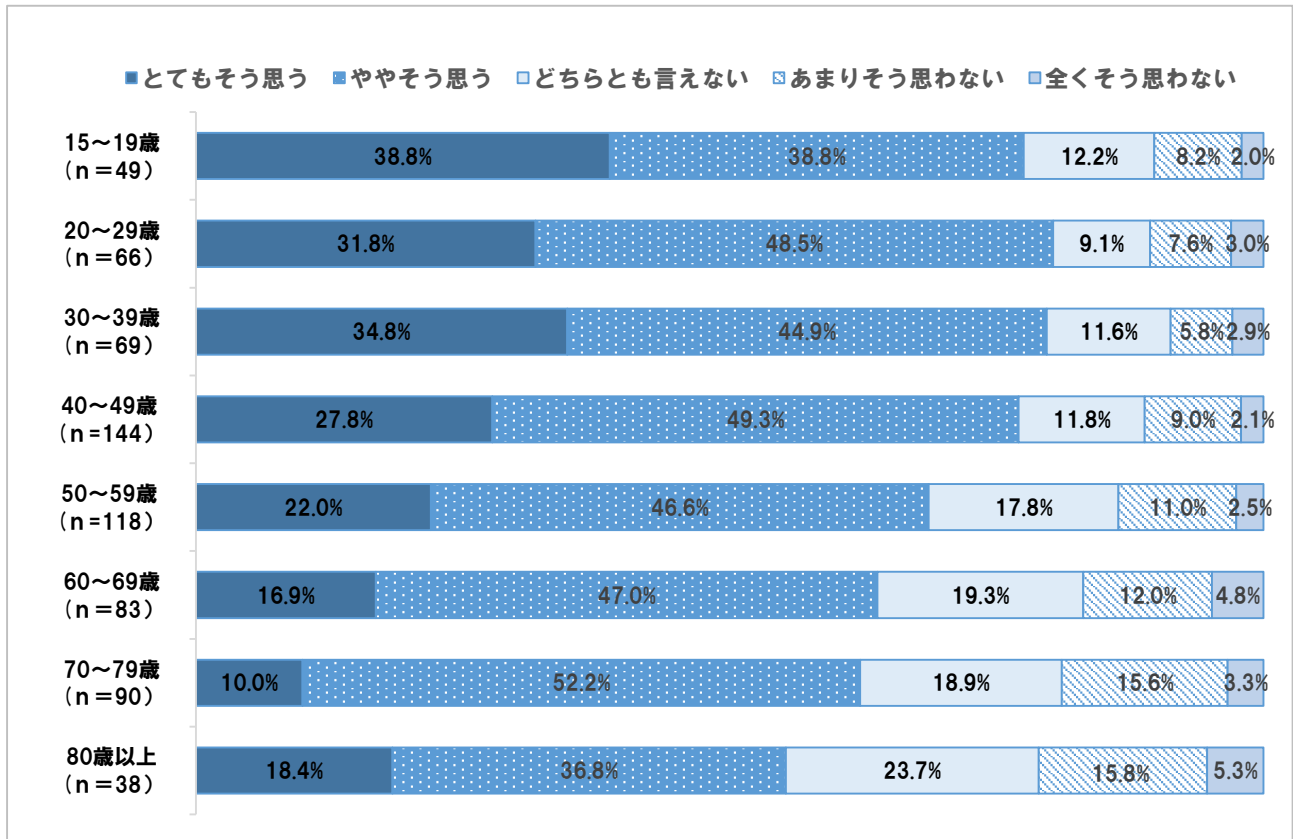
① 全体



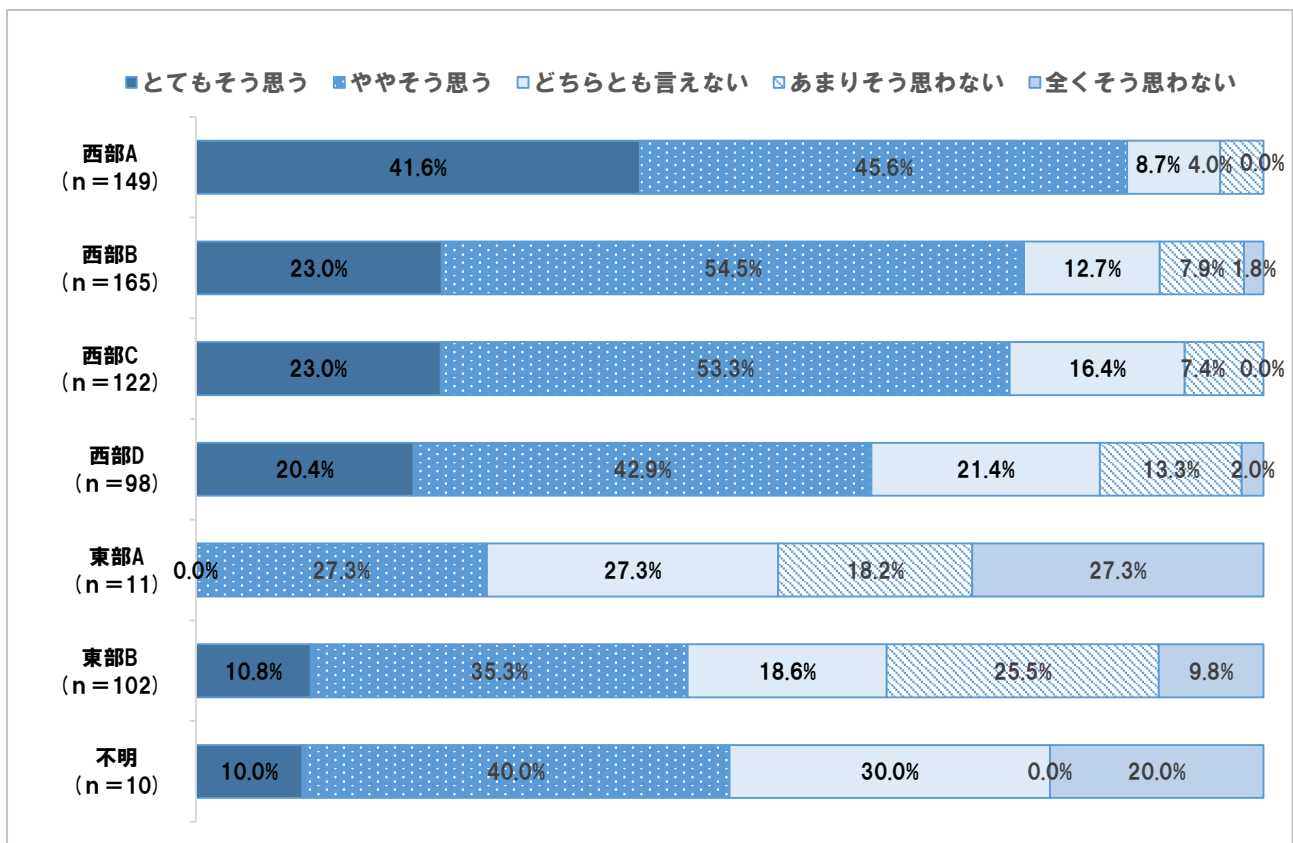
② 性別



③ 年代別



④ 地域別

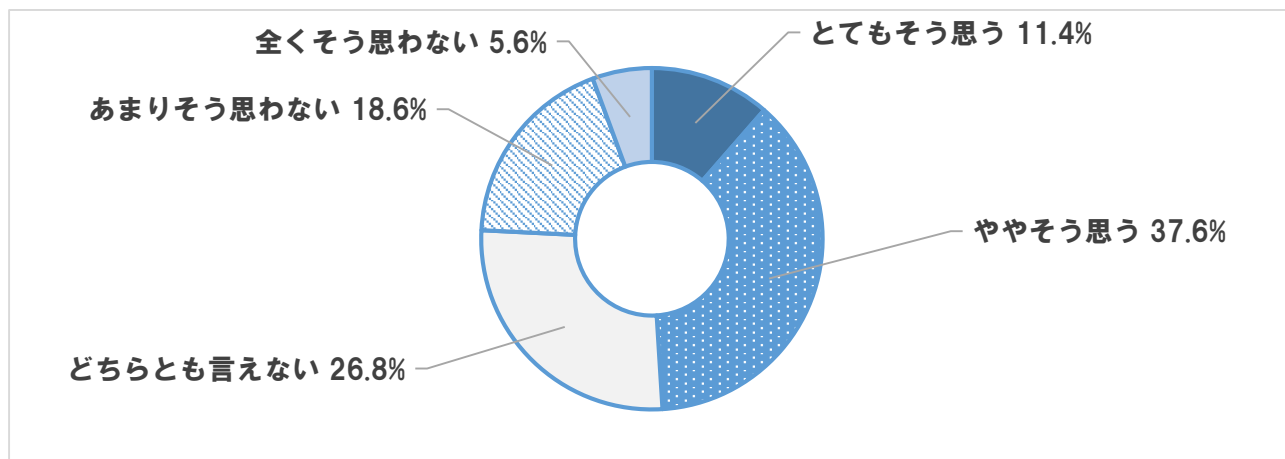


※東部Aに関しては、回収サンプル数が少ないため、分析結果の数値は参考値とする。

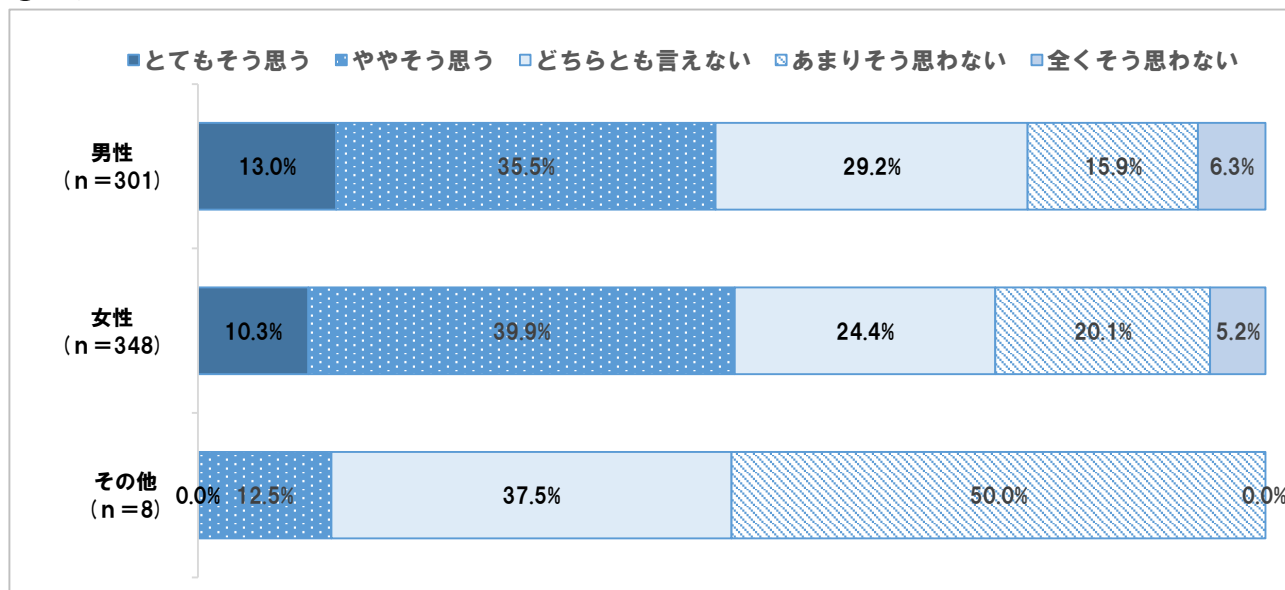
問3 4 映画館や博物館などの娯楽施設が充実している (SA)

- ①全体では、「とてもそう思う」と「ややそう思う」を合わせた『肯定的な意見』が49.0%、「あまりそう思わない」と「全くそう思わない」を合わせた『否定的な意見』は24.2%となっており、『肯定的な意見』が『否定的な意見』を上回っている。
- ②『肯定的な意見』の割合について、男女別に大きな差はない。
- ③年代別では、70歳代、80歳以上において、『肯定的な意見』が『否定的な意見』を下回っている。
- ④地域別では、東部エリアにおいて『肯定的な意見』が『否定的な意見』を下回っている。

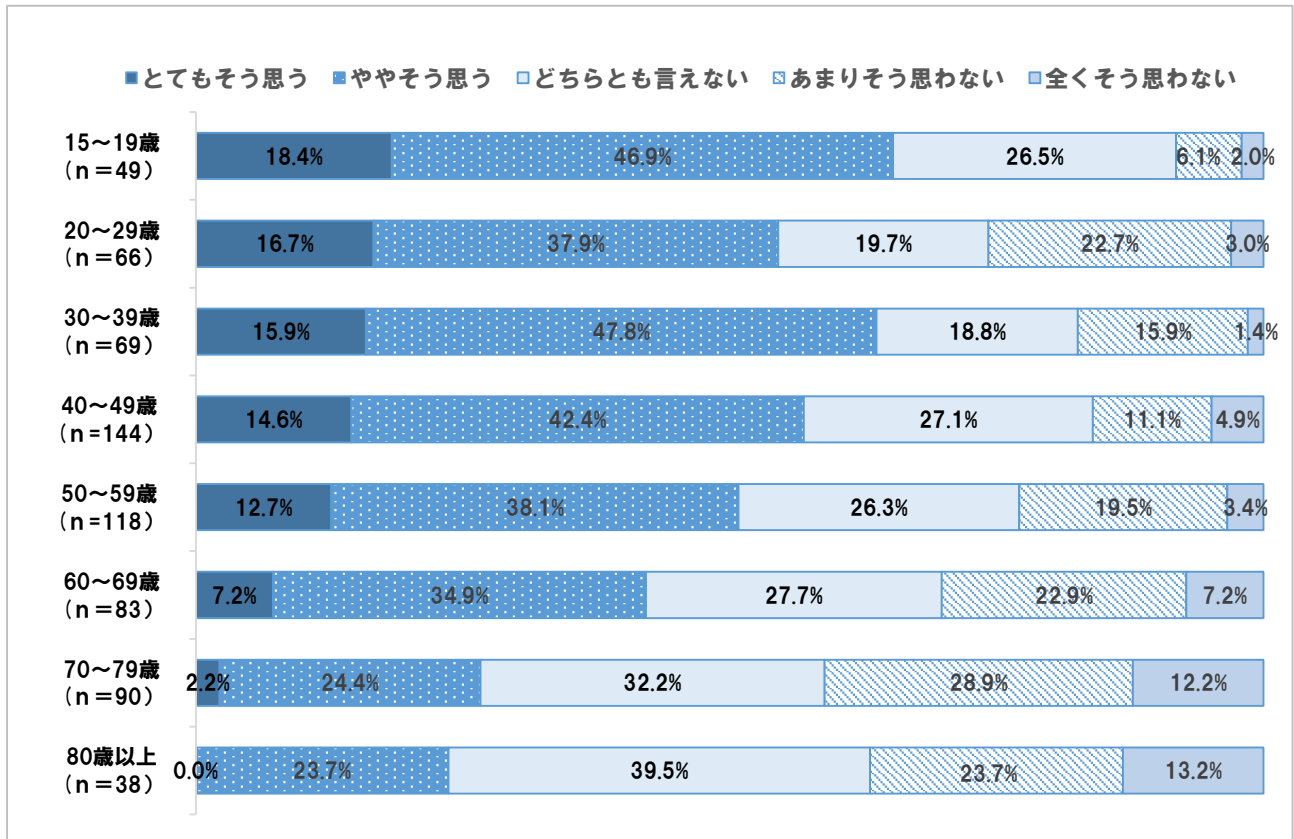
① 全体



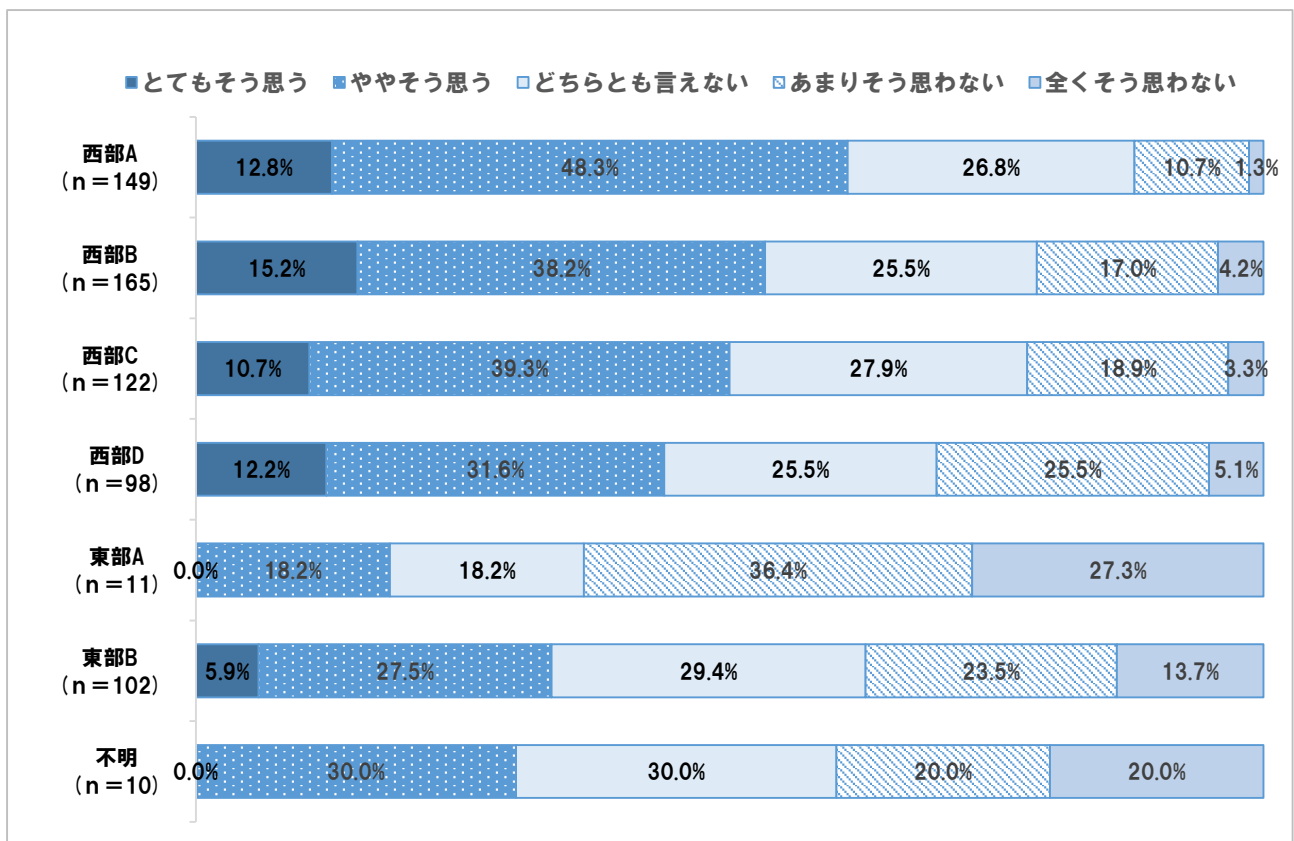
② 性別



③ 年代別



④ 地域別

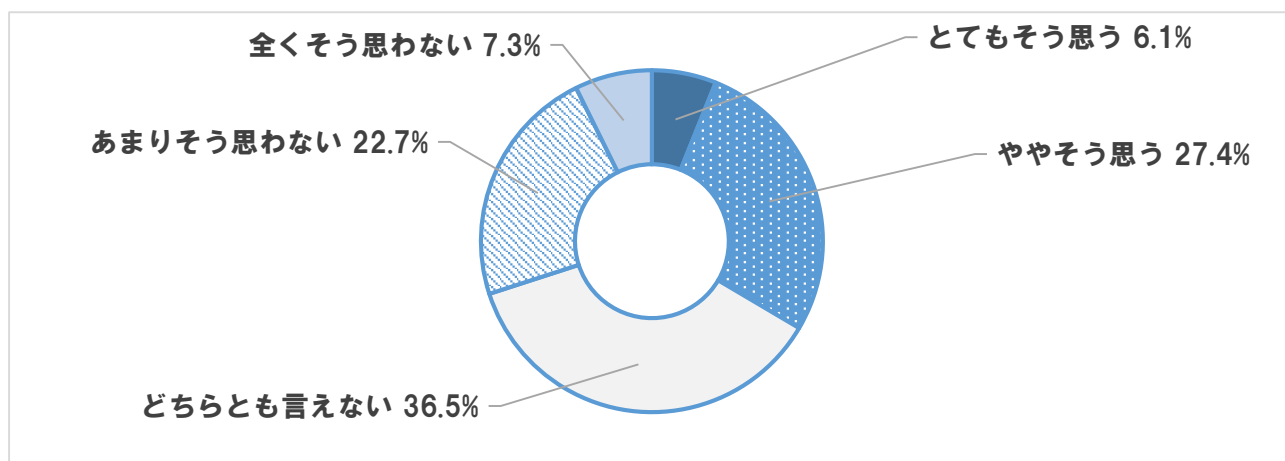


※東部Aに関しては、回収サンプル数が少ないため、分析結果の数値は参考値とする。

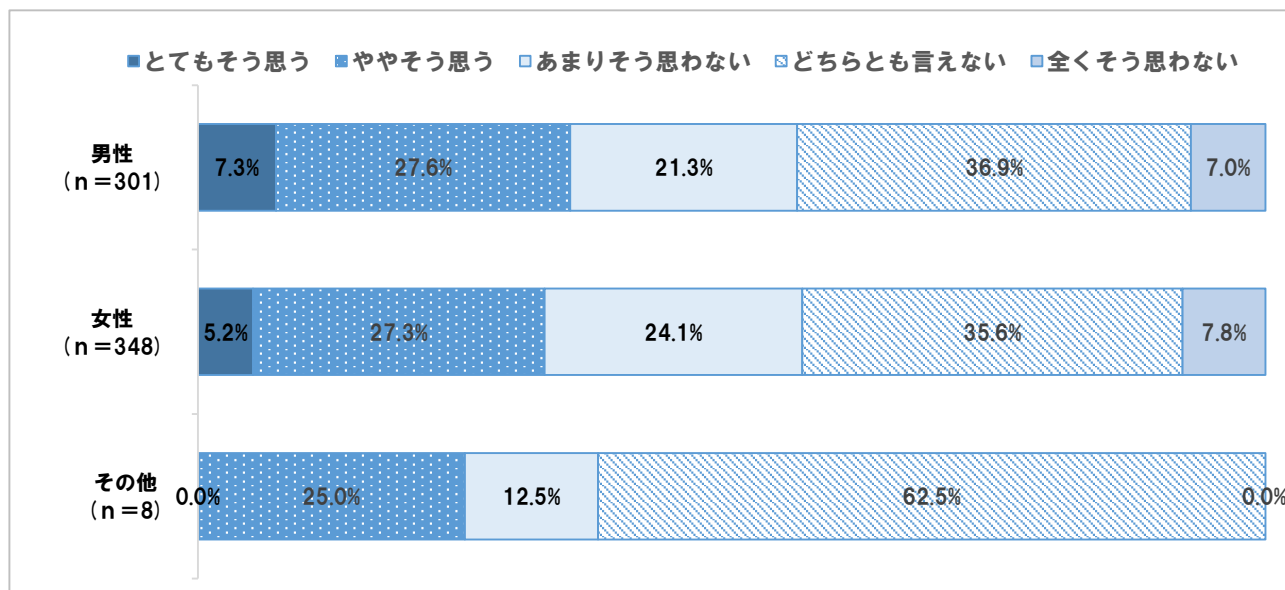
問35 雑貨、花屋等のお店が充実している (SA)

- ①全体では、「とてもそう思う」と「ややそう思う」を合わせた『肯定的な意見』が33.5%、「あまりそう思わない」と「全くそう思わない」を合わせた『否定的な意見』は30.0%となっており、『肯定的な意見』が『否定的な意見』を上回っている。
- ②『肯定的な意見』の割合について、男女別に大きな差はない。
- ③年代別では、50歳代、60歳代、70歳代において、『肯定的な意見』が『否定的な意見』を下回っている。15～19歳の『肯定的な意見』の割合は高い。
- ④地域別では、東部エリアにおいて『肯定的な意見』が『否定的な意見』を下回っている。

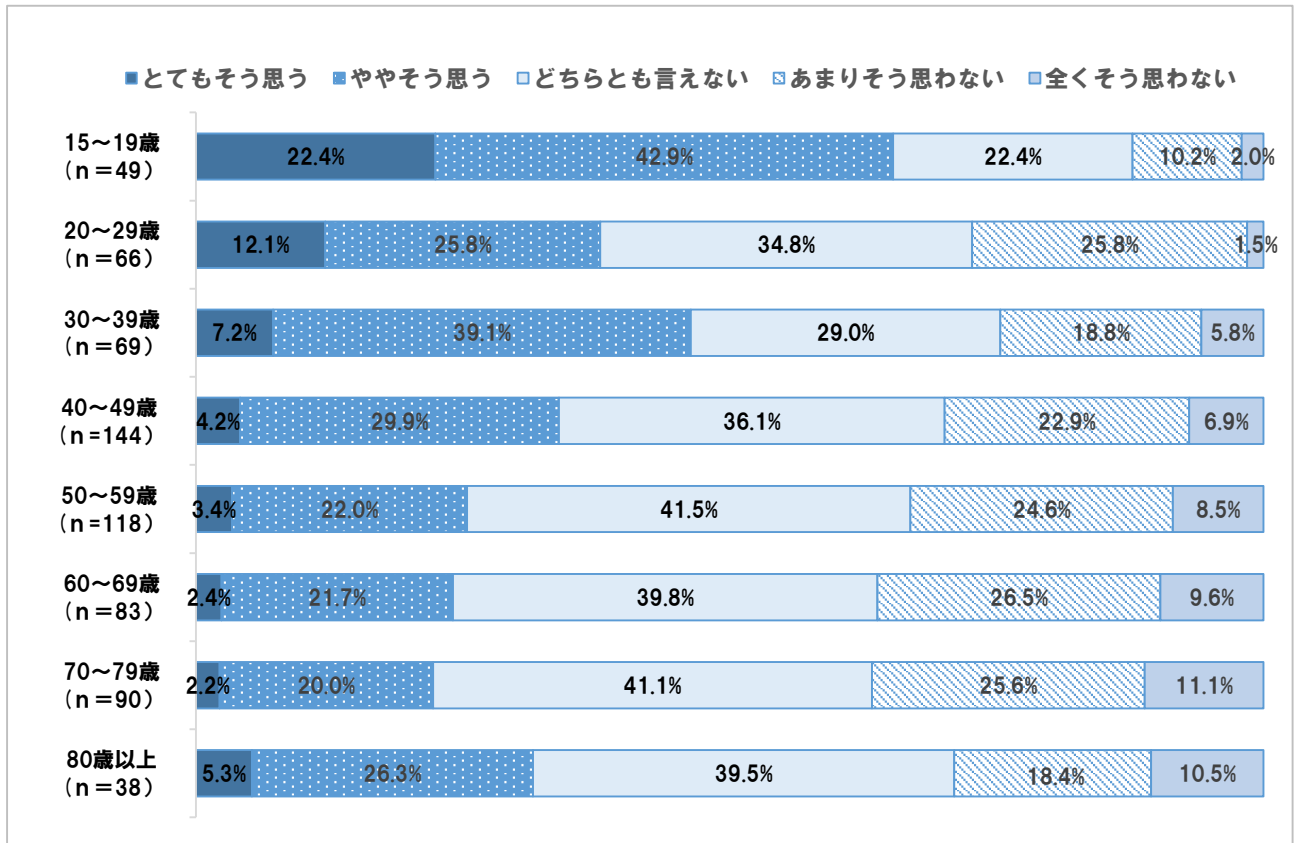
① 全体



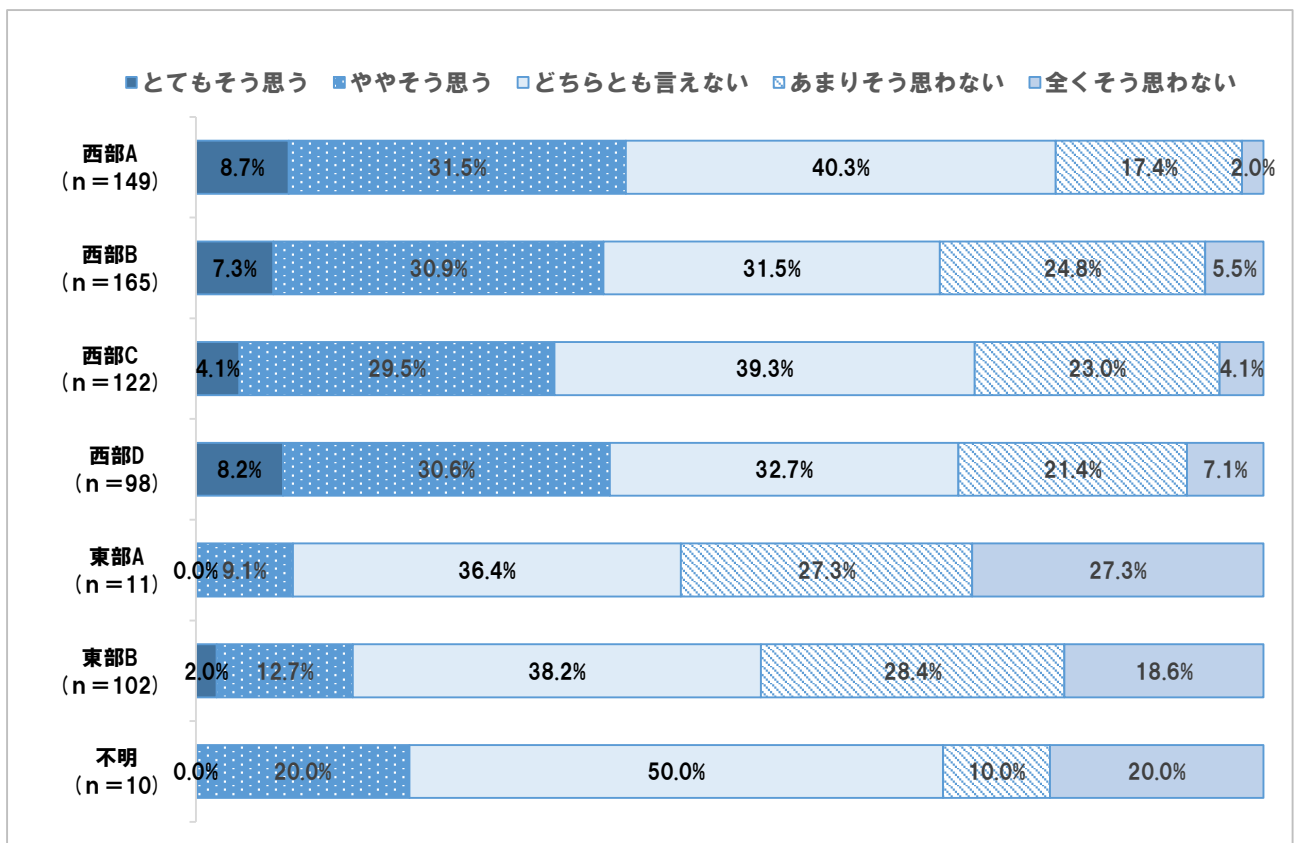
② 性別



③ 年代別



④ 地域別

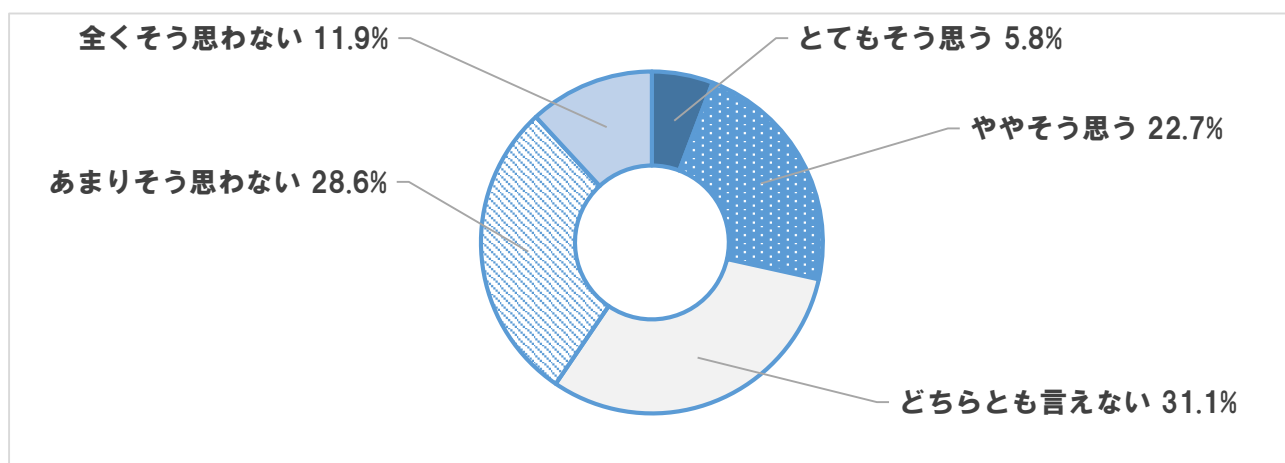


※東部Aに関しては、回収サンプル数が少ないため、分析結果の数値は参考値とする。

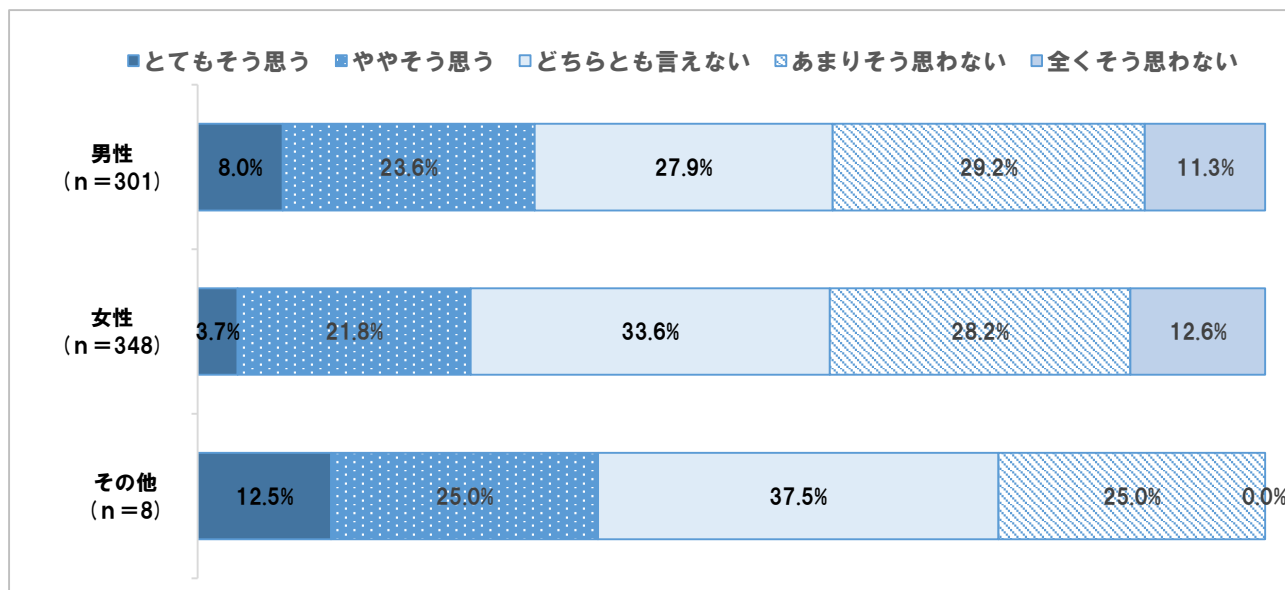
問36 レストランや定食屋などの飲食店が充実している (SA)

- ①全体では、「とてもそう思う」と「ややそう思う」を合わせた『肯定的な意見』が28.5%、「あまりそう思わない」と「全くそう思わない」を合わせた『否定的な意見』は40.5%となっており、『肯定的な意見』が『否定的な意見』を下回っている。
- ②『肯定的な意見』の割合は、女性よりも男性の方が高くなっている。
- ③年代別では、20歳代、40歳代、50歳代、60歳代、70歳代、80歳以上において、『肯定的な意見』が『否定的な意見』を下回っている。
- ④地域別では、西部Cエリアを除き、『肯定的な意見』が『否定的な意見』を下回っている。

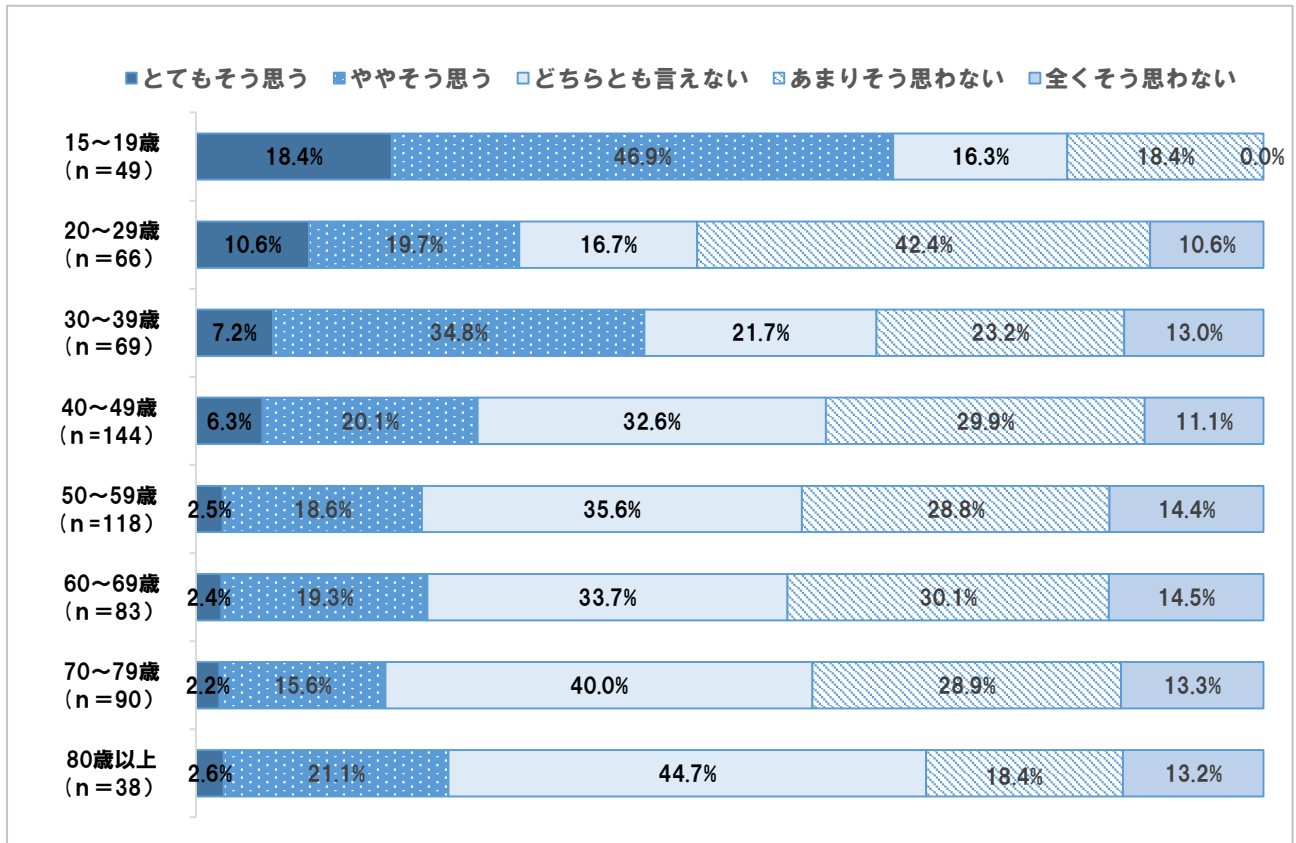
① 全体



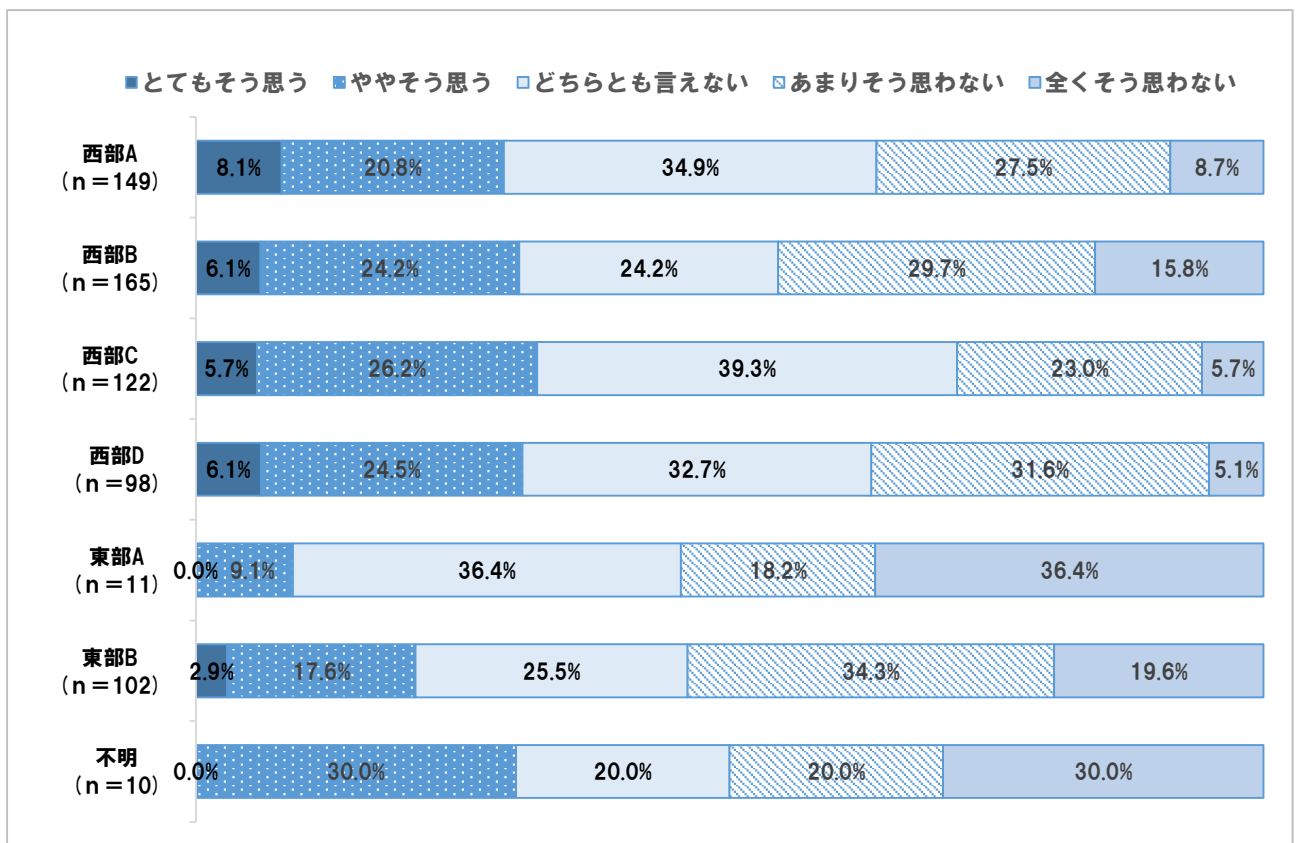
② 性別



③ 年代別



④ 地域別

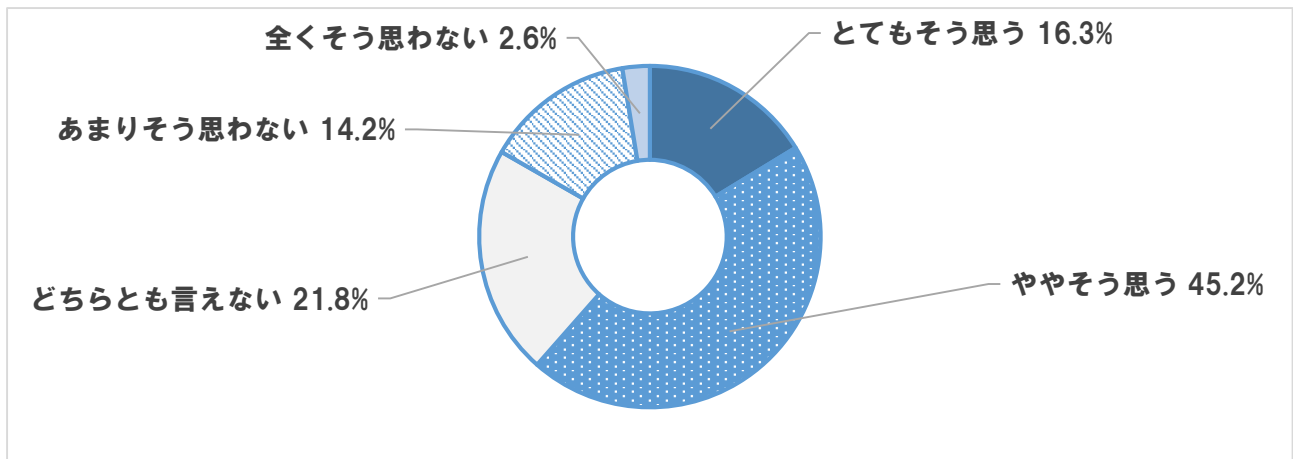


※東部Aに関しては、回収サンプル数が少ないため、分析結果の数値は参考値とする。

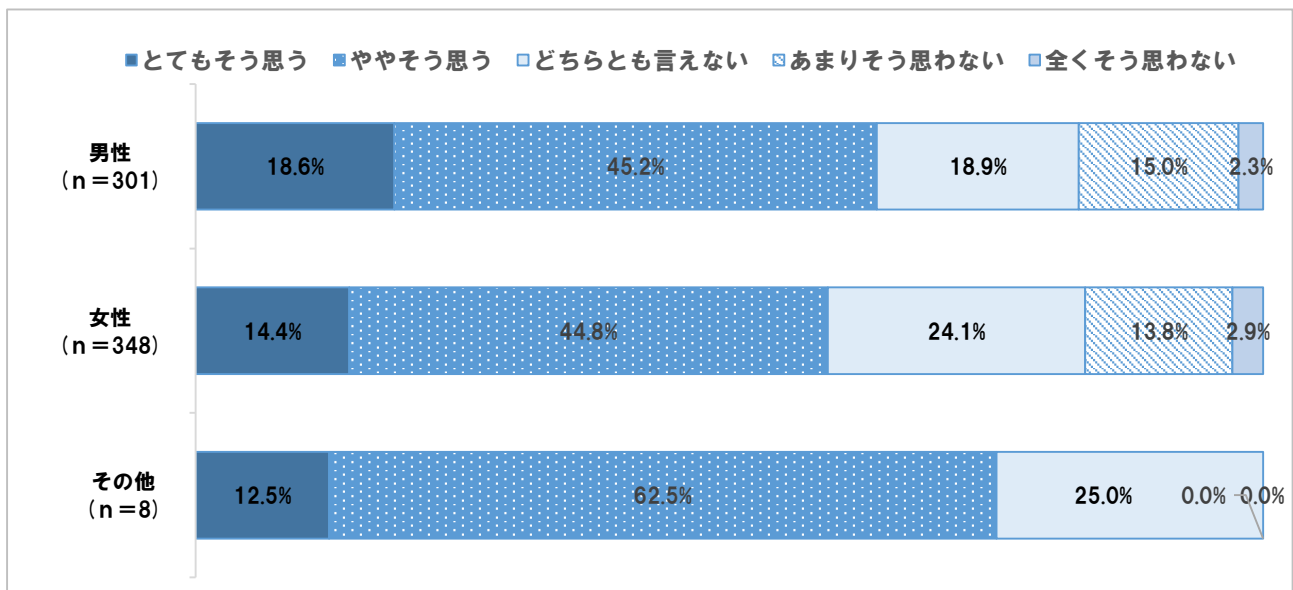
問37 コンビニ、スーパー、量販店等が充実している (SA)

- ①全体では、「とてもそう思う」と「ややそう思う」を合わせた『肯定的な意見』が61.5%、「あまりそう思わない」と「全くそう思わない」を合わせた『否定的な意見』は16.8%となっており、『肯定的な意見』が『否定的な意見』を上回っている。
- ②『肯定的な意見』の割合について、男女別に大きな差はない。
- ③年代別では、全ての年代において、『肯定的な意見』が『否定的な意見』を上回っている。
- ④地域別では、東部エリアにおいて、『肯定的な意見』が『否定的な意見』を下回っている。

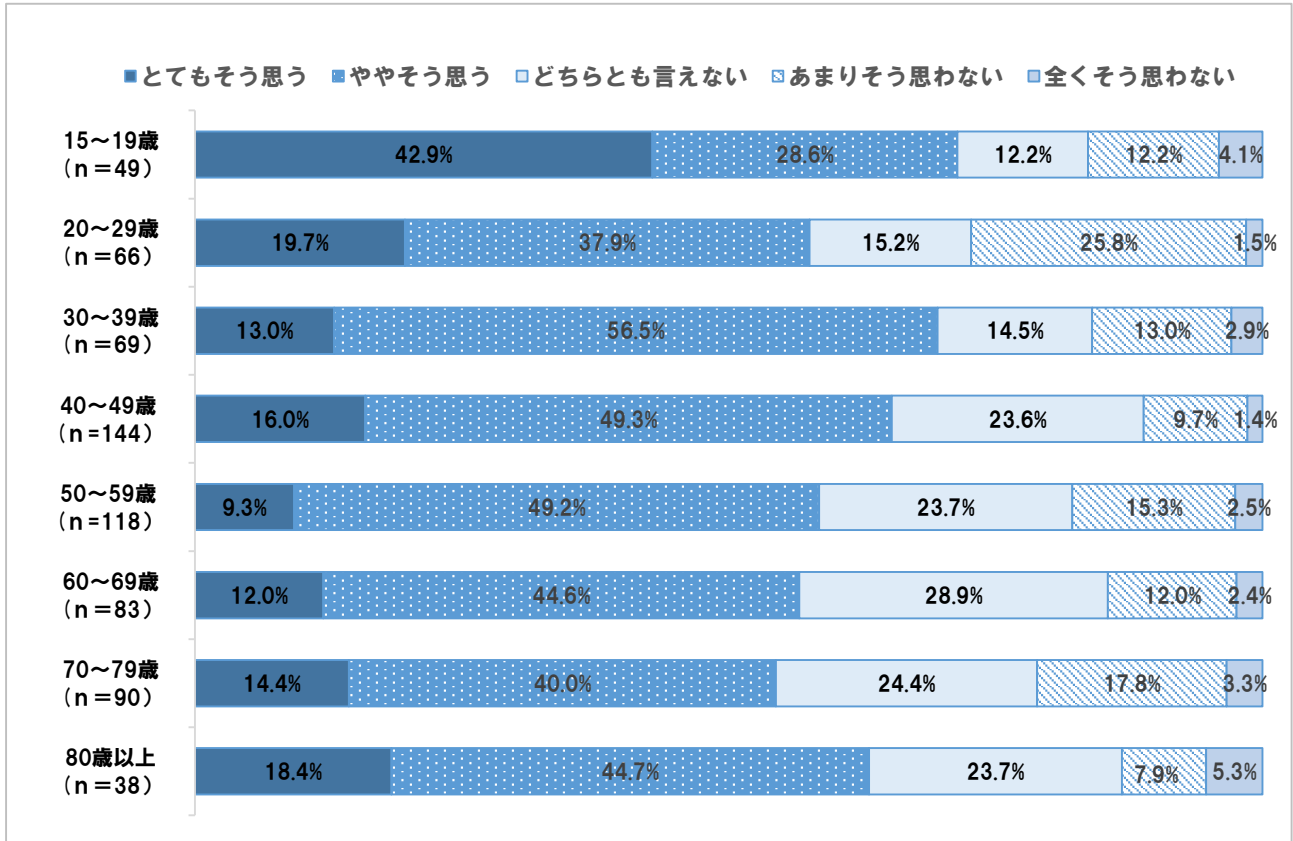
① 全体



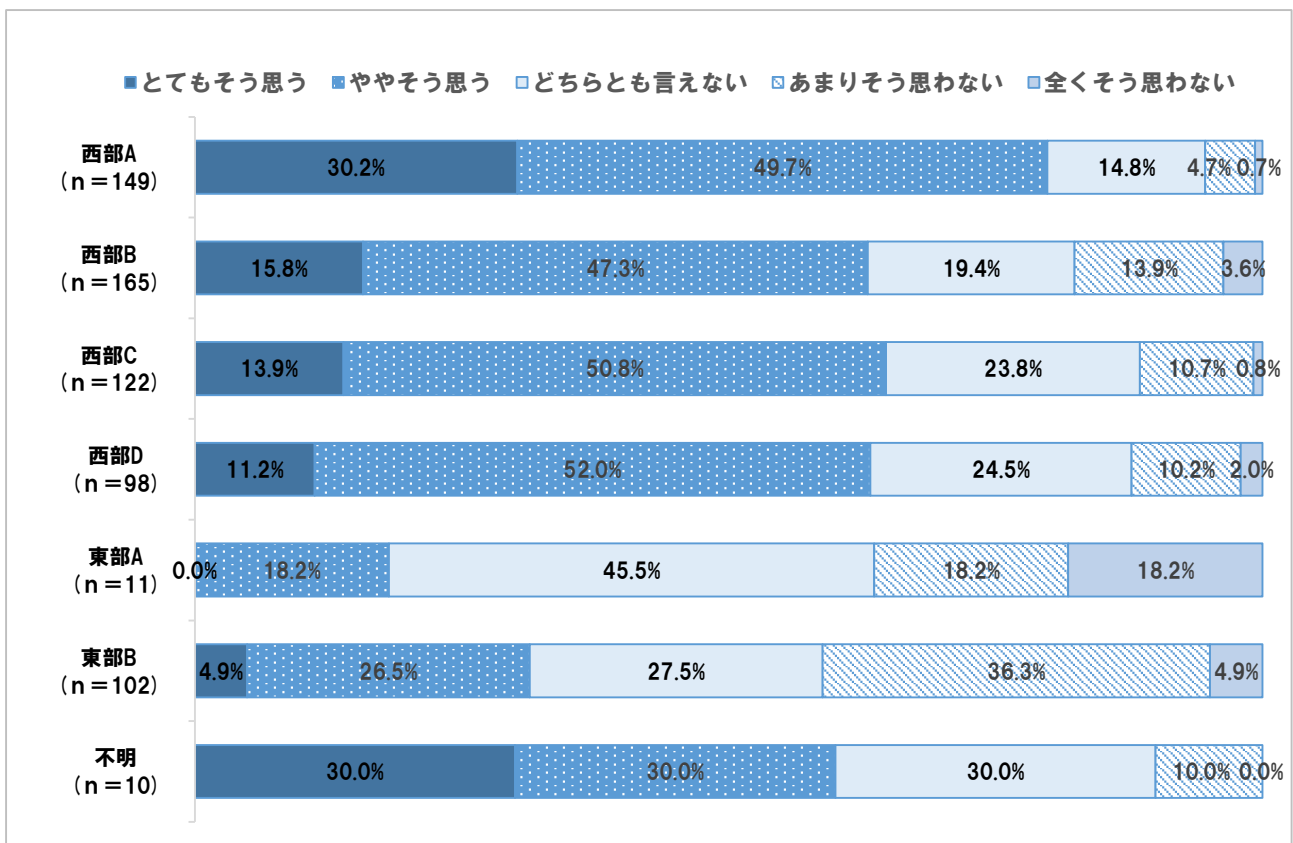
② 性別



③ 年代別



④ 地域別

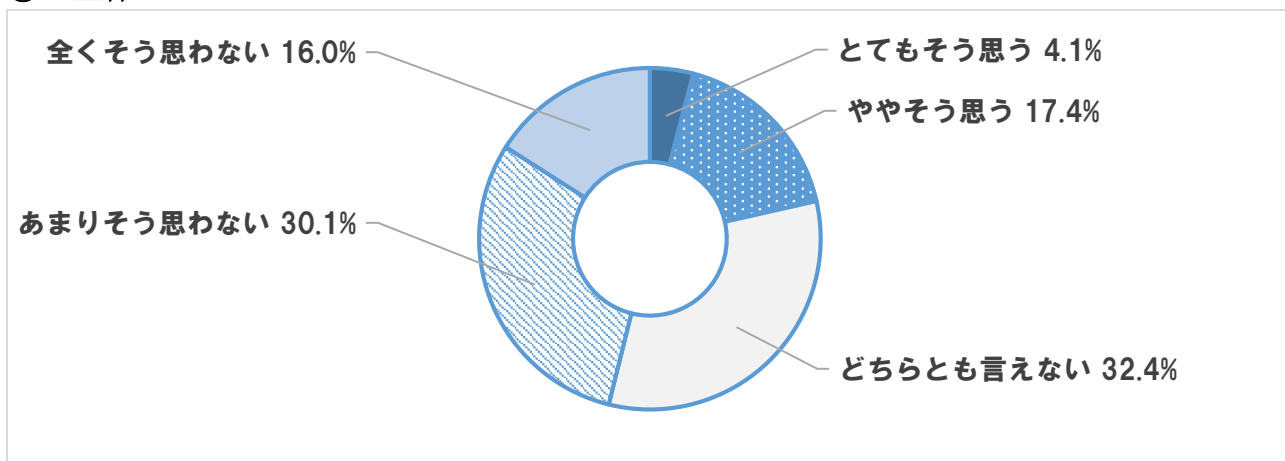


※東部Aに関しては、回収サンプル数が少ないため、分析結果の数値は参考値とする。

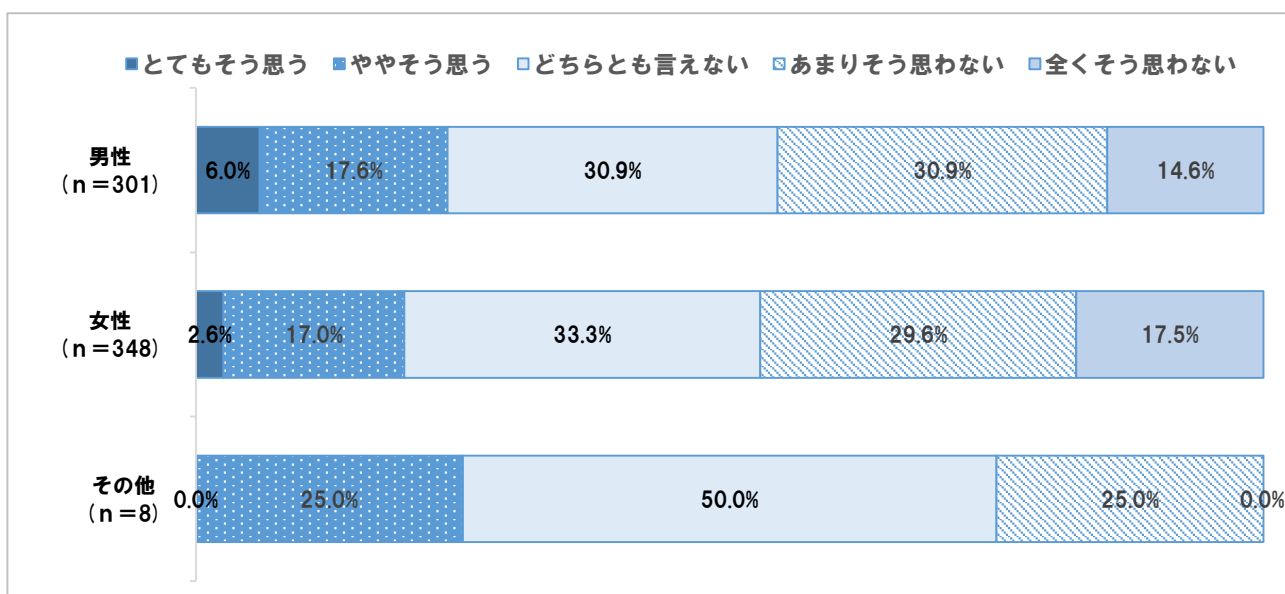
問38 商店街が充実している (SA)

- ①全体では、「とてもそう思う」と「ややそう思う」を合わせた『肯定的な意見』が21.5%、「あまりそう思わない」と「全くそう思わない」を合わせた『否定的な意見』は46.1%となっており、『肯定的な意見』が『否定的な意見』を下回っている。
- ②『肯定的な意見』の割合について、男女別に大きな差はない。
- ③年代別では、全ての年代において、『肯定的な意見』が『否定的な意見』を下回っている。
- ④地域別では、西部Cエリアのみ、『肯定的な意見』の割合が高いが、他のエリアは『肯定的な意見』が『否定的な意見』を下回っている。

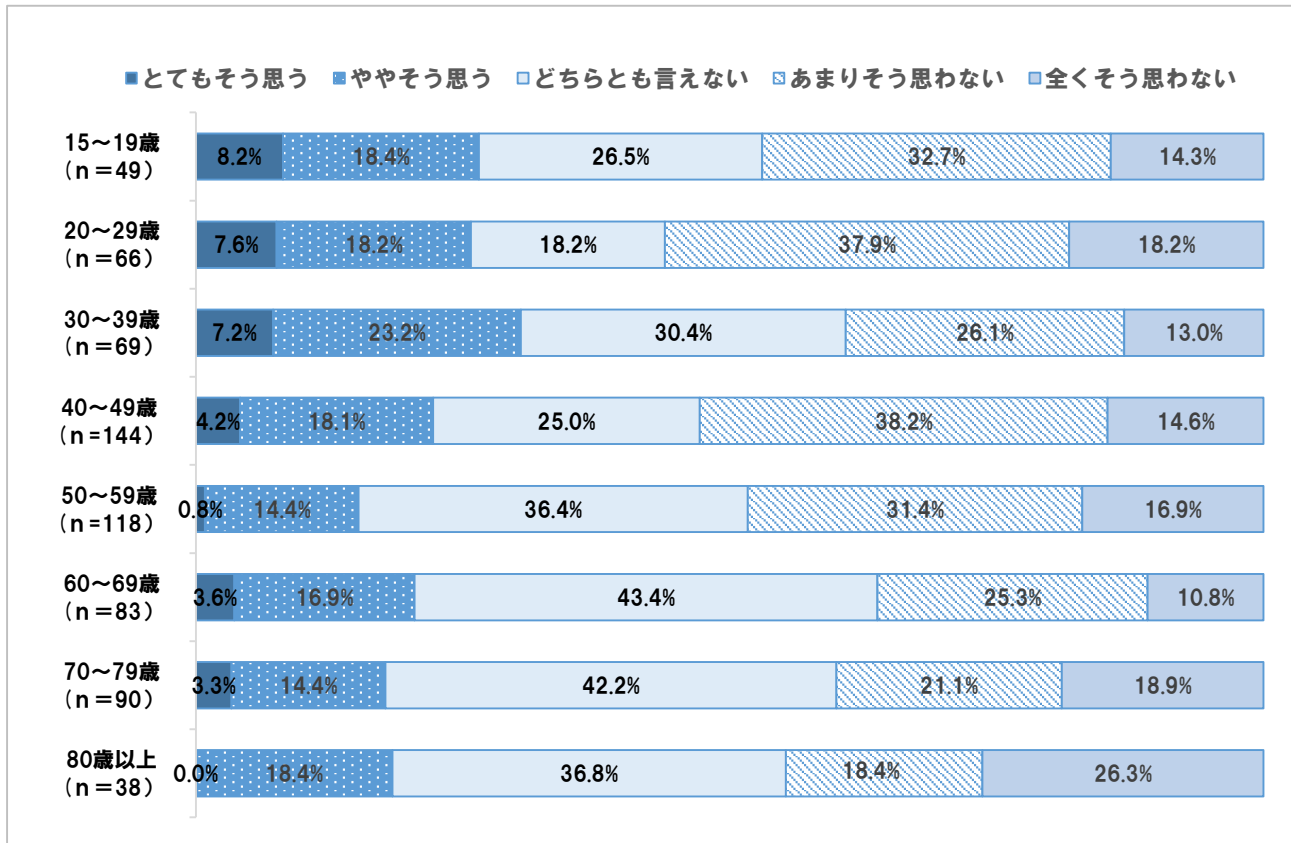
① 全体



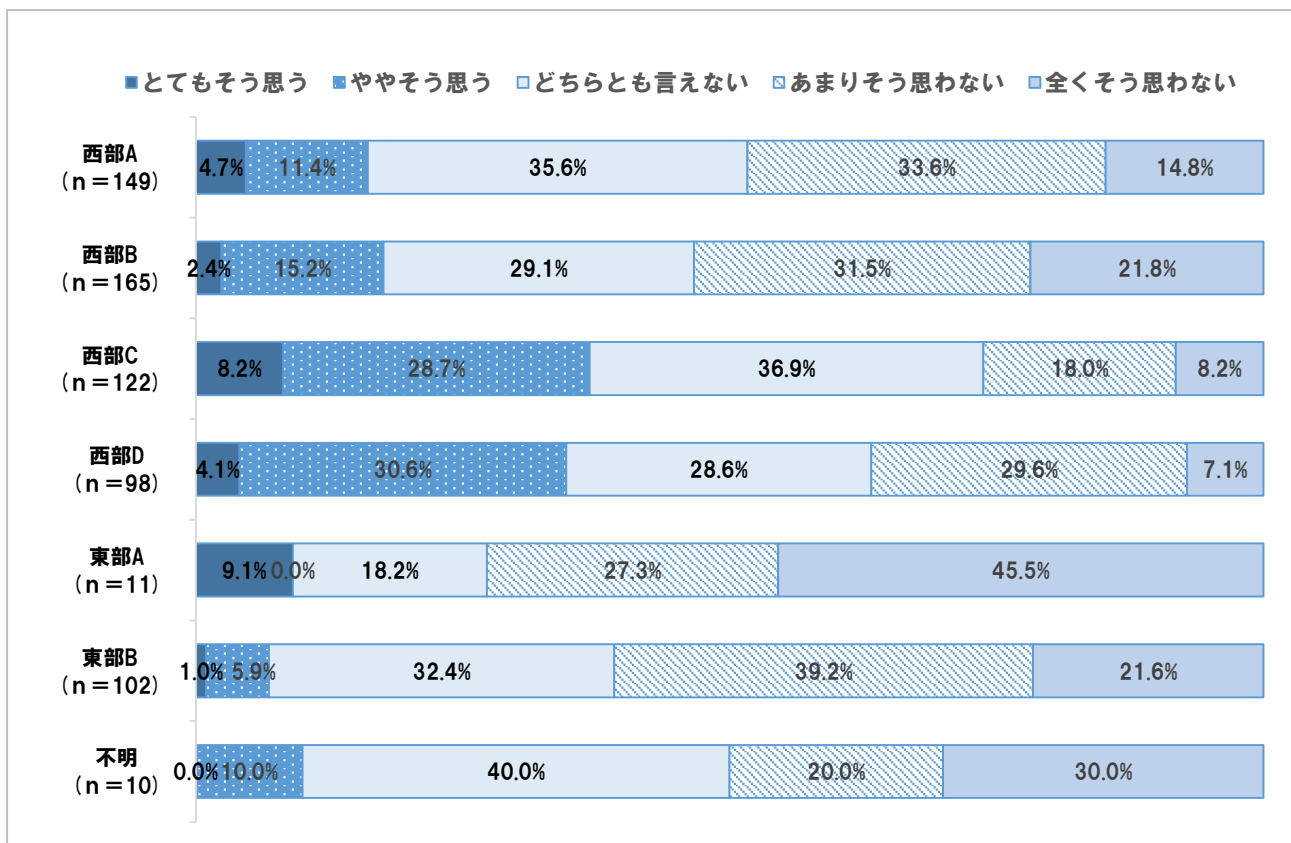
② 性別



③ 年代別



④ 地域別

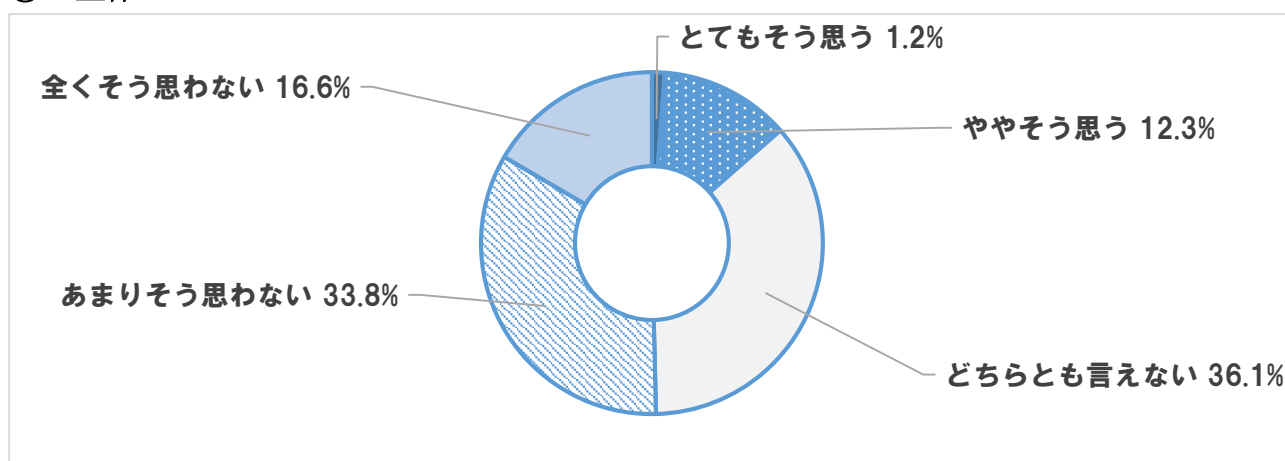


※東部Aに関しては、回収サンプル数が少ないため、分析結果の数値は参考値とする。

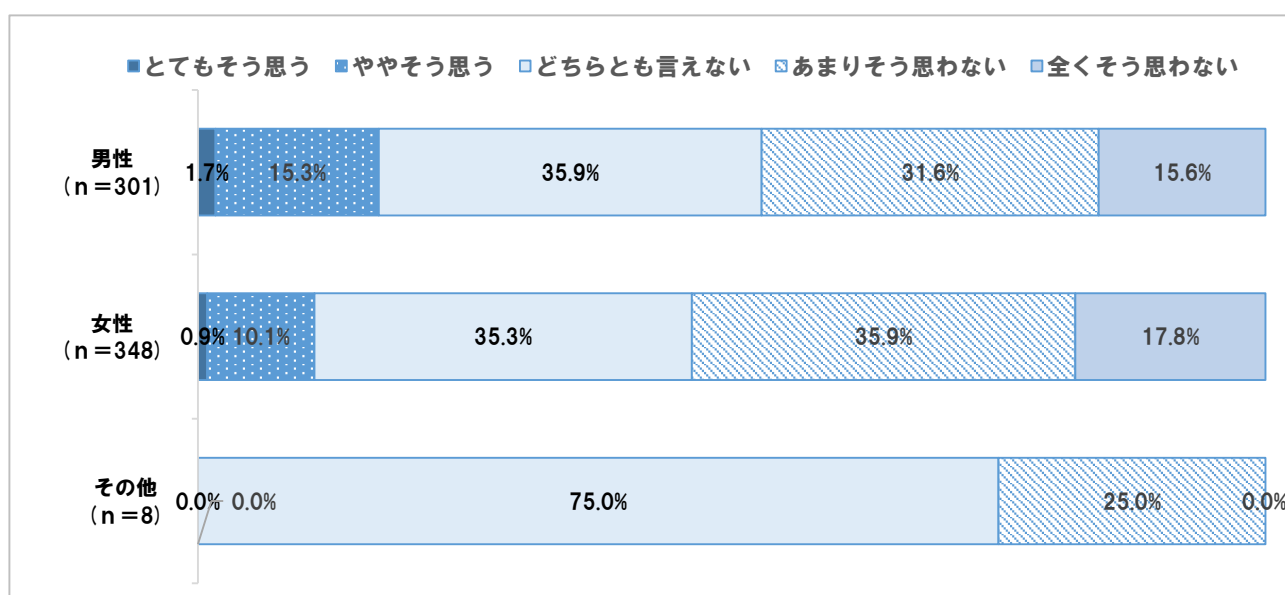
問39 バーや居酒屋などが充実している (SA)

- ①全体では、「とてもそう思う」と「ややそう思う」を合わせた『肯定的な意見』が13.5%、「あまりそう思わない」と「全くそう思わない」を合わせた『否定的な意見』は50.4%となっており、『肯定的な意見』が『否定的な意見』を下回っている。
- ②『肯定的な意見』の割合は、女性よりも男性の方が高くなっている。
- ③年代別では、全ての年代において、『肯定的な意見』が『否定的な意見』を下回っている。
- ④地域別では、全般的に『肯定的な意見』が『否定的な意見』を下回っている

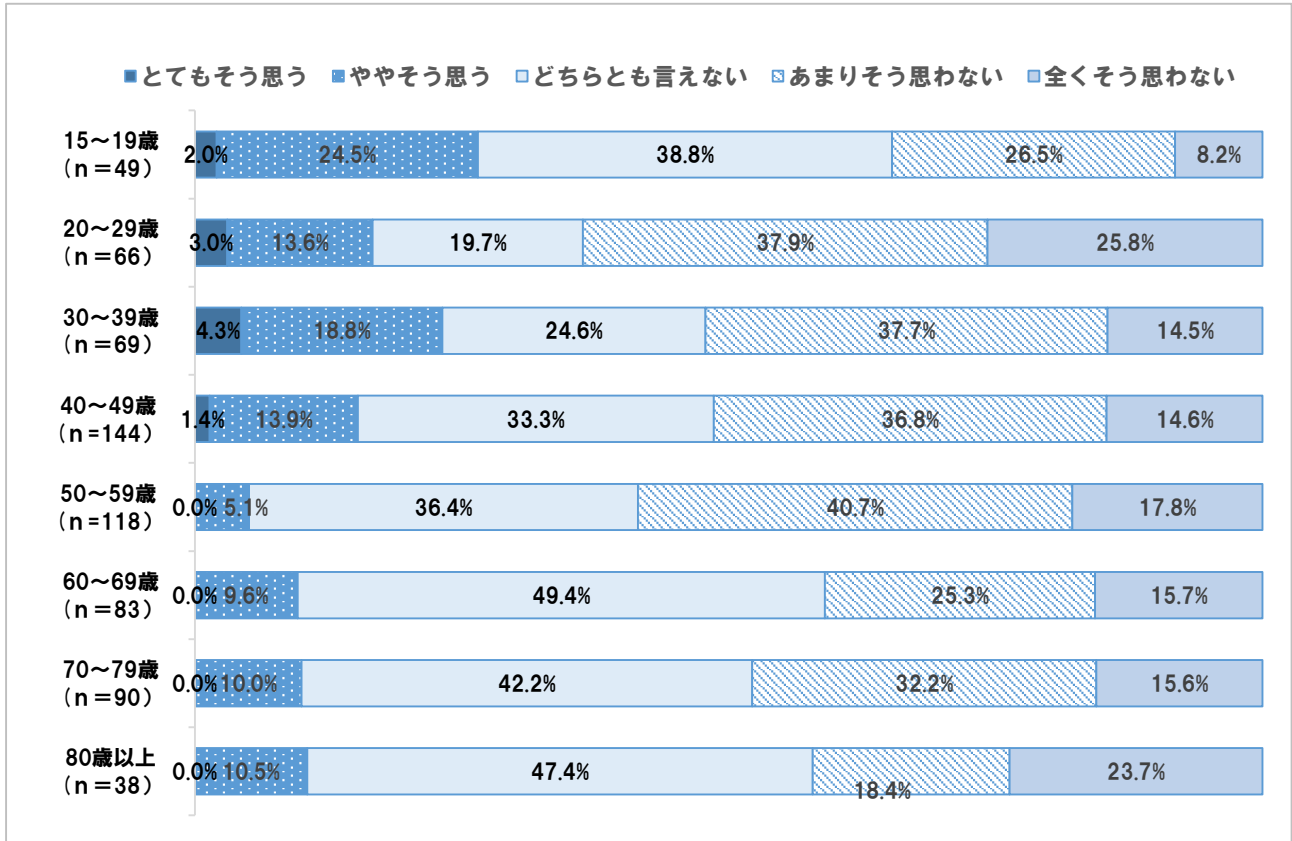
① 全体



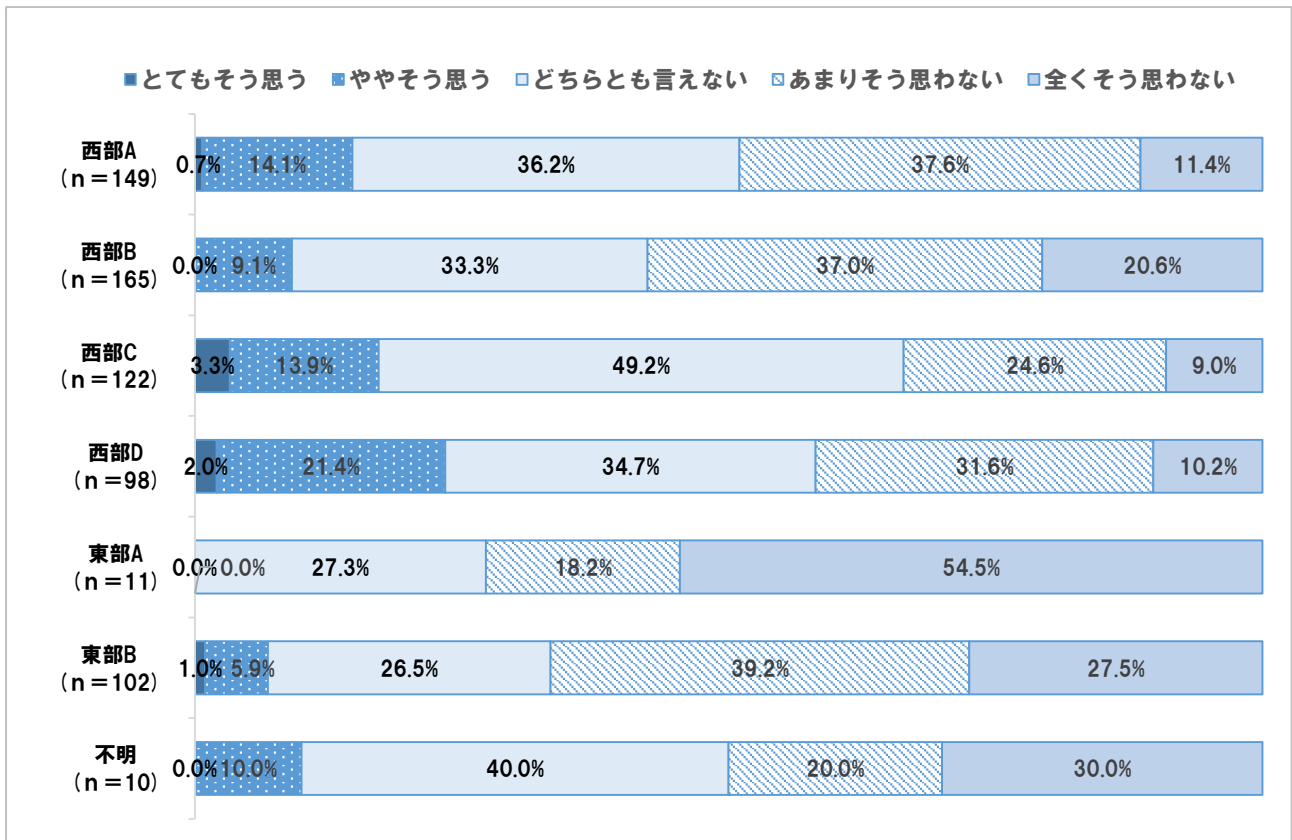
② 性別



③ 年代別



④ 地域別

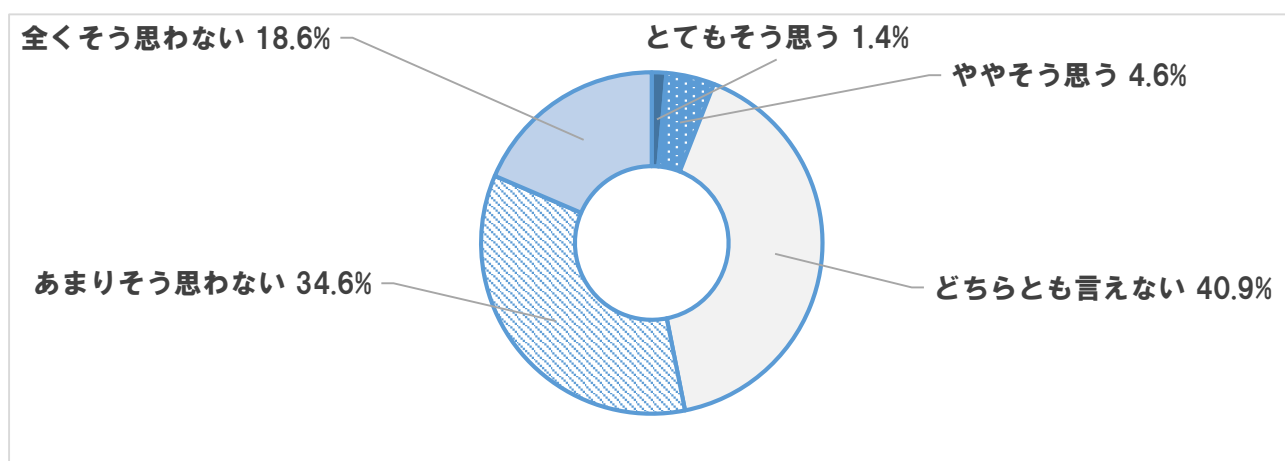


※東部Aに関しては、回収サンプル数が少ないため、分析結果の数値は参考値とする。

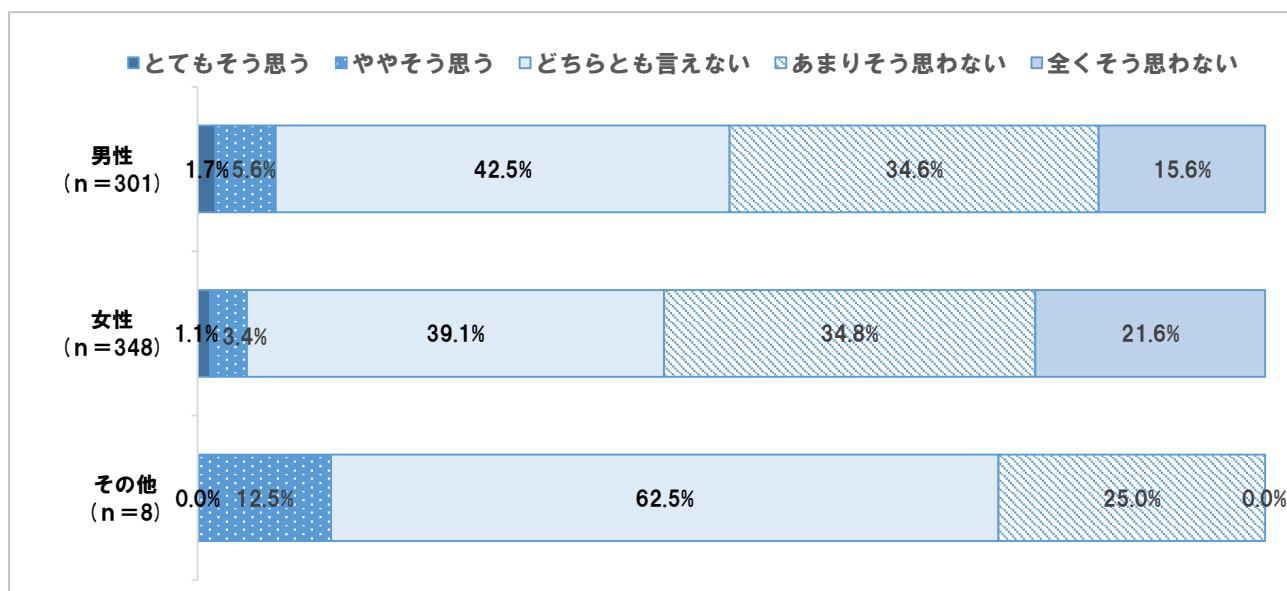
問40 起業している人や、起業しようとしている人が多く、活気がある (SA)

- ①全体では、「とてもそう思う」と「ややそう思う」を合わせた『肯定的な意見』が6.0%、「あまりそう思わない」と「全くそう思わない」を合わせた『否定的な意見』は53.2%となっており、『肯定的な意見』が『否定的な意見』を下回っている。
- ②『肯定的な意見』の割合について、男女別に大きな差はない。
- ③年代別では、全ての年代において、『肯定的な意見』が『否定的な意見』を下回っている。
- ④地域別では、全般的に『肯定的な意見』が『否定的な意見』を下回っている

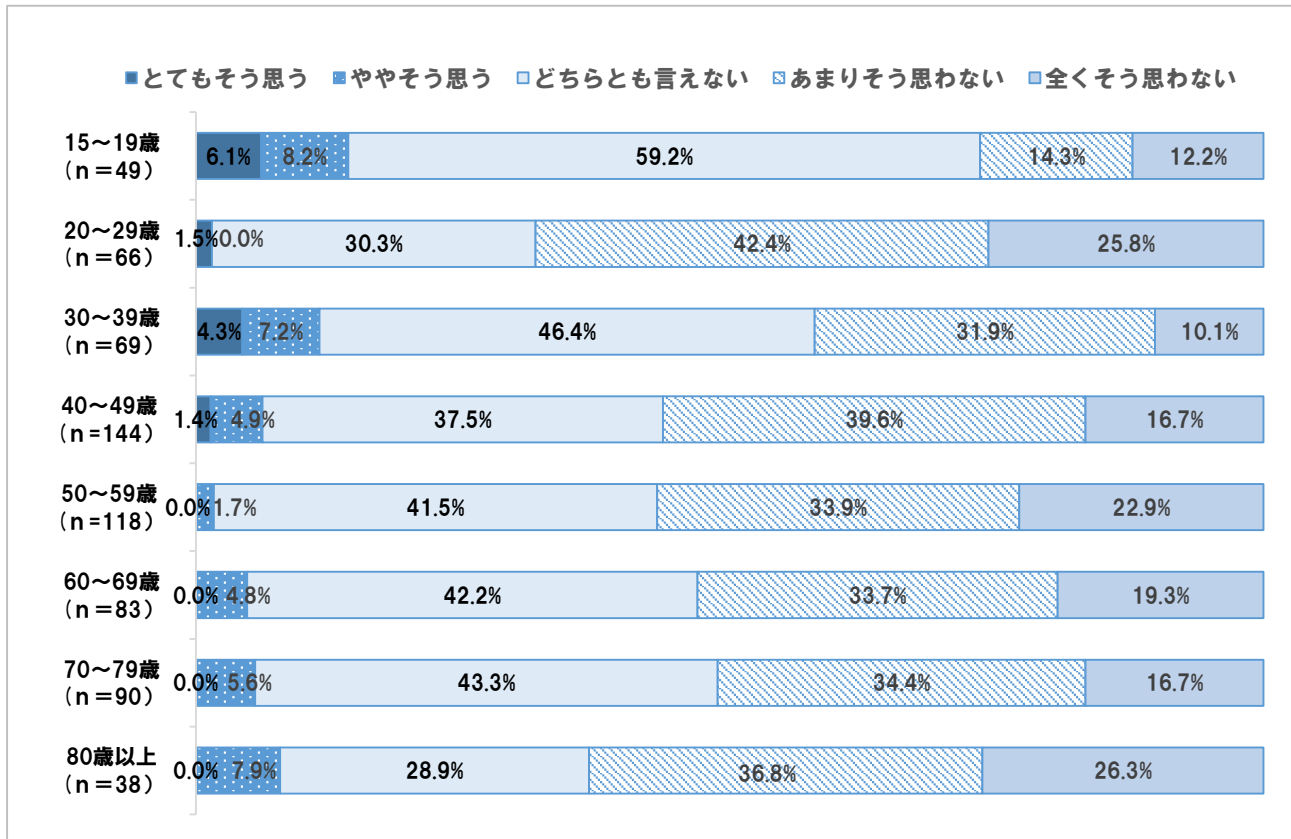
① 全体



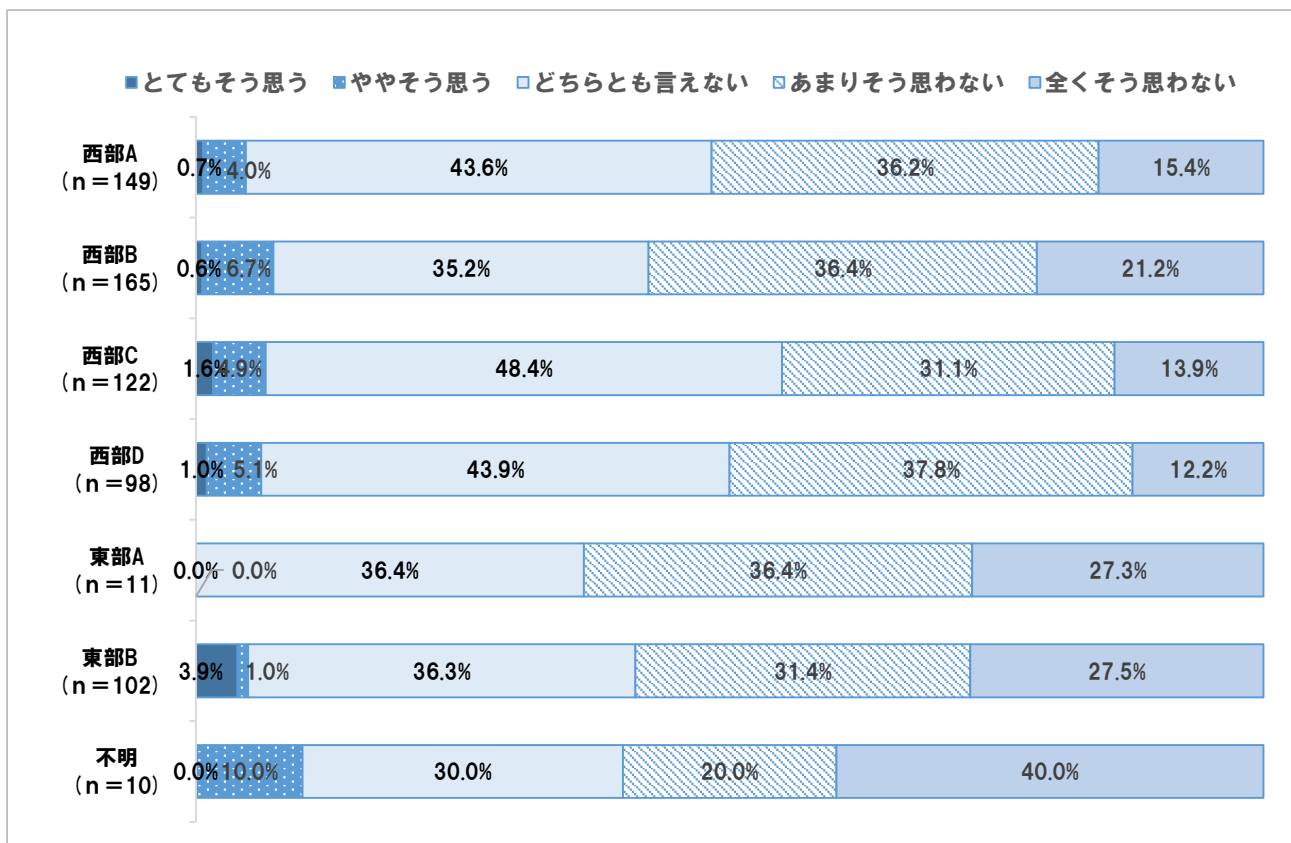
② 性別



③ 年代別



④ 地域別

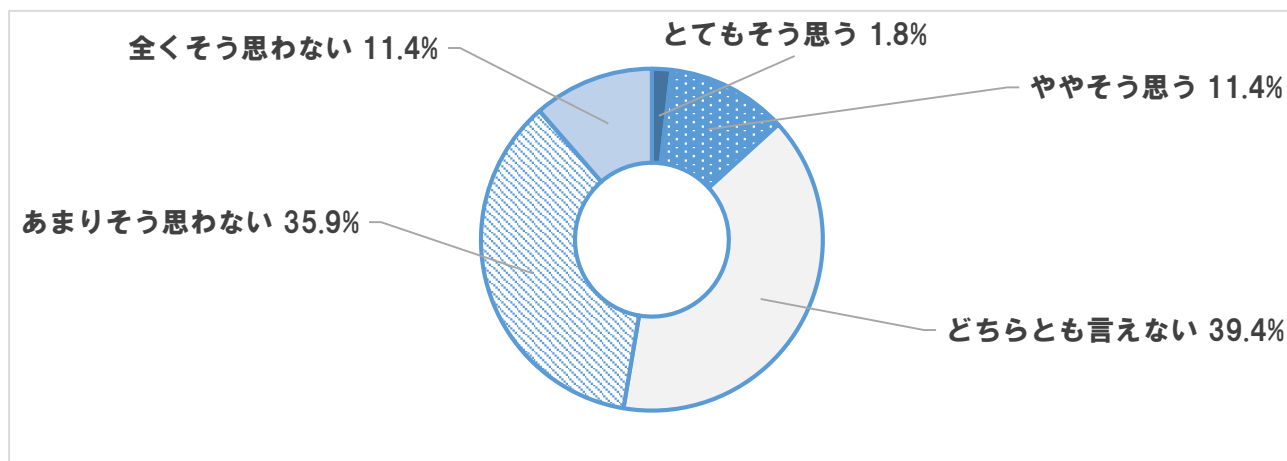


※東部Aに関しては、回収サンプル数が少ないため、分析結果の数値は参考値とする。

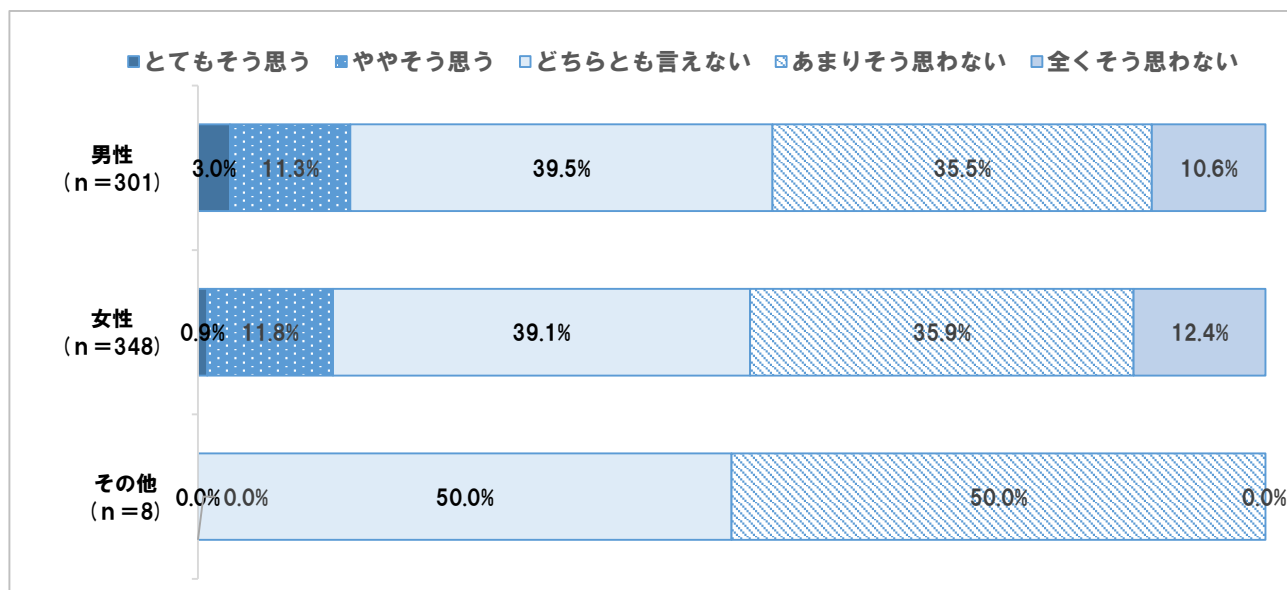
問 4 1 賑わいのあるまちだ (SA)

- ①全体では、「とてもそう思う」と「ややそう思う」を合わせた『肯定的な意見』が13.2%、「あまりそう思わない」と「全くそう思わない」を合わせた『否定的な意見』は47.3%となっており、『肯定的な意見』が『否定的な意見』を下回っている。
- ②『肯定的な意見』の割合について、男女別に大きな差はない。
- ③年代別では、全ての年代において、『肯定的な意見』が『否定的な意見』を下回っている。特に20歳代の『否定的な意見』の割合が高い。
- ④地域別では、全般的に『肯定的な意見』が『否定的な意見』を下回っている

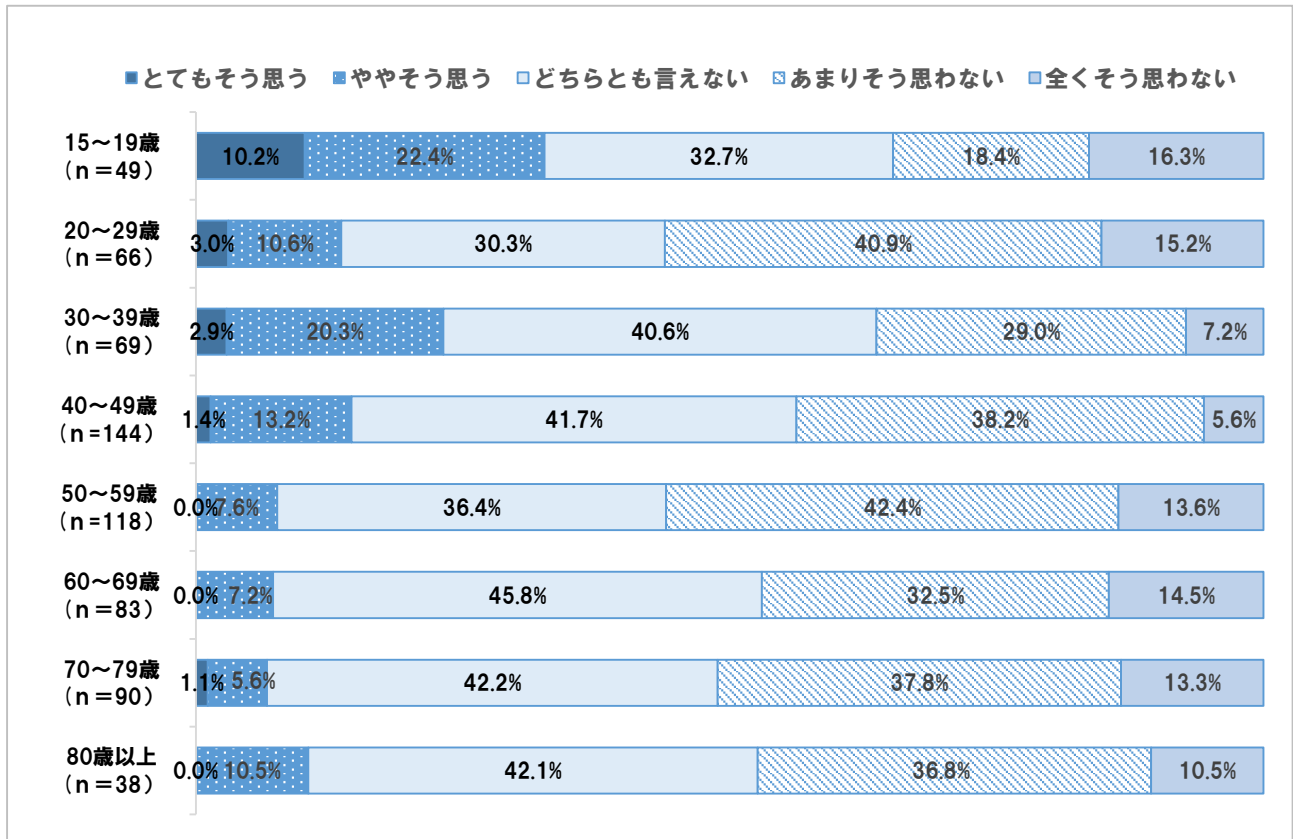
① 全体



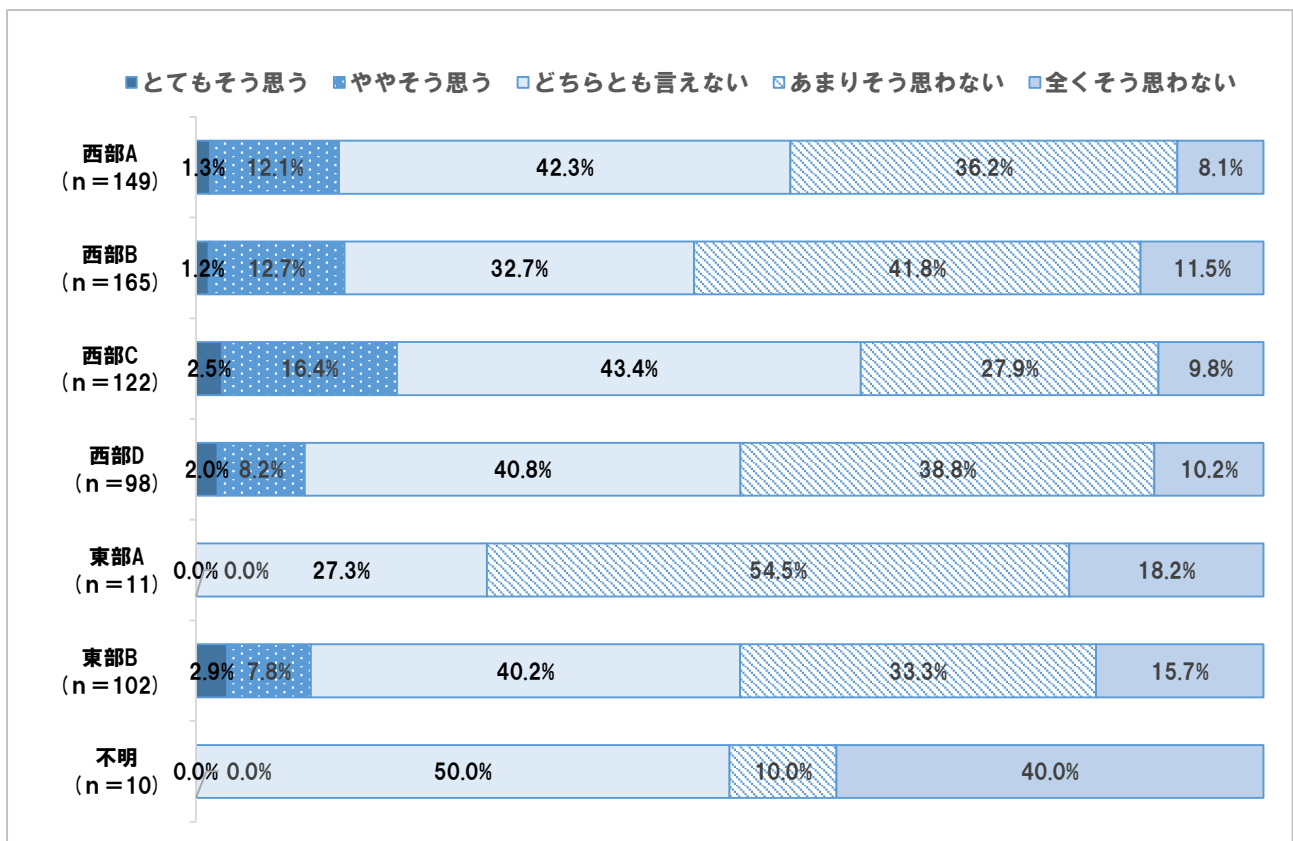
② 性別



③ 年代別



④ 地域別

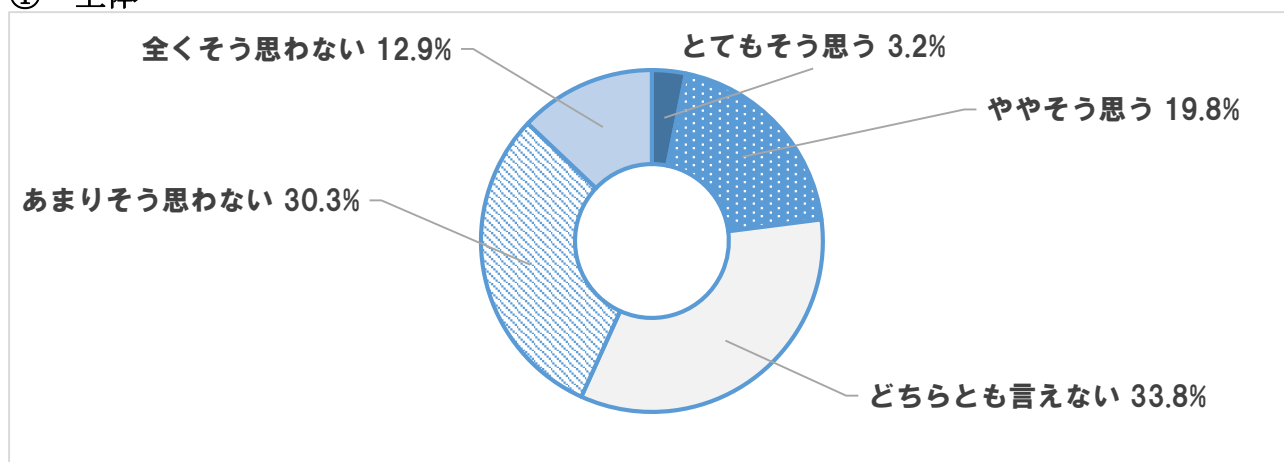


※東部Aに関しては、回収サンプル数が少ないため、分析結果の数値は参考値とする。

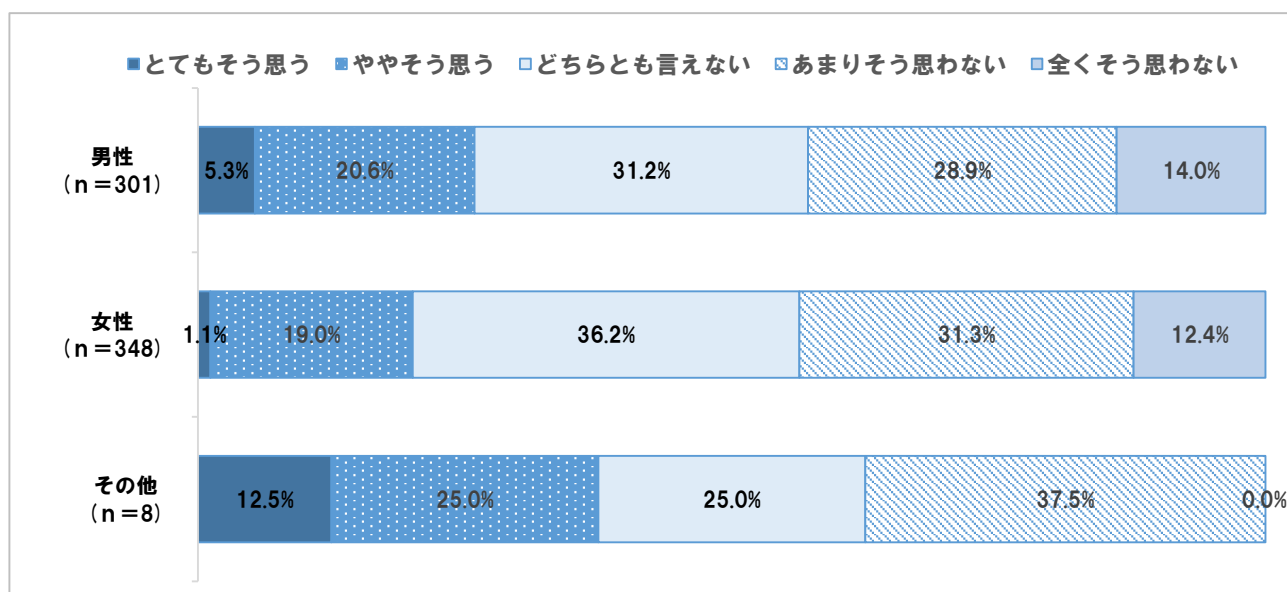
問42 今後、発展しそう (SA)

- ①全体では、「とてもそう思う」と「ややそう思う」を合わせた『肯定的な意見』が23.0%、「あまりそう思わない」と「全くそう思わない」を合わせた『否定的な意見』は43.2%となっており、『肯定的な意見』が『否定的な意見』を下回っている。
- ②『肯定的な意見』の割合は、女性よりも男性が高くなっている。
- ③年代別では、30歳代のみ『肯定的な意見』が『否定的な意見』を上回っているが、他の年代は『否定的な意見』の割合が高い。
- ④地域別では、全般的に『肯定的な意見』が『否定的な意見』を下回っている。
特に、東部エリアにおいて、『否定的な意見』の割合が高い。

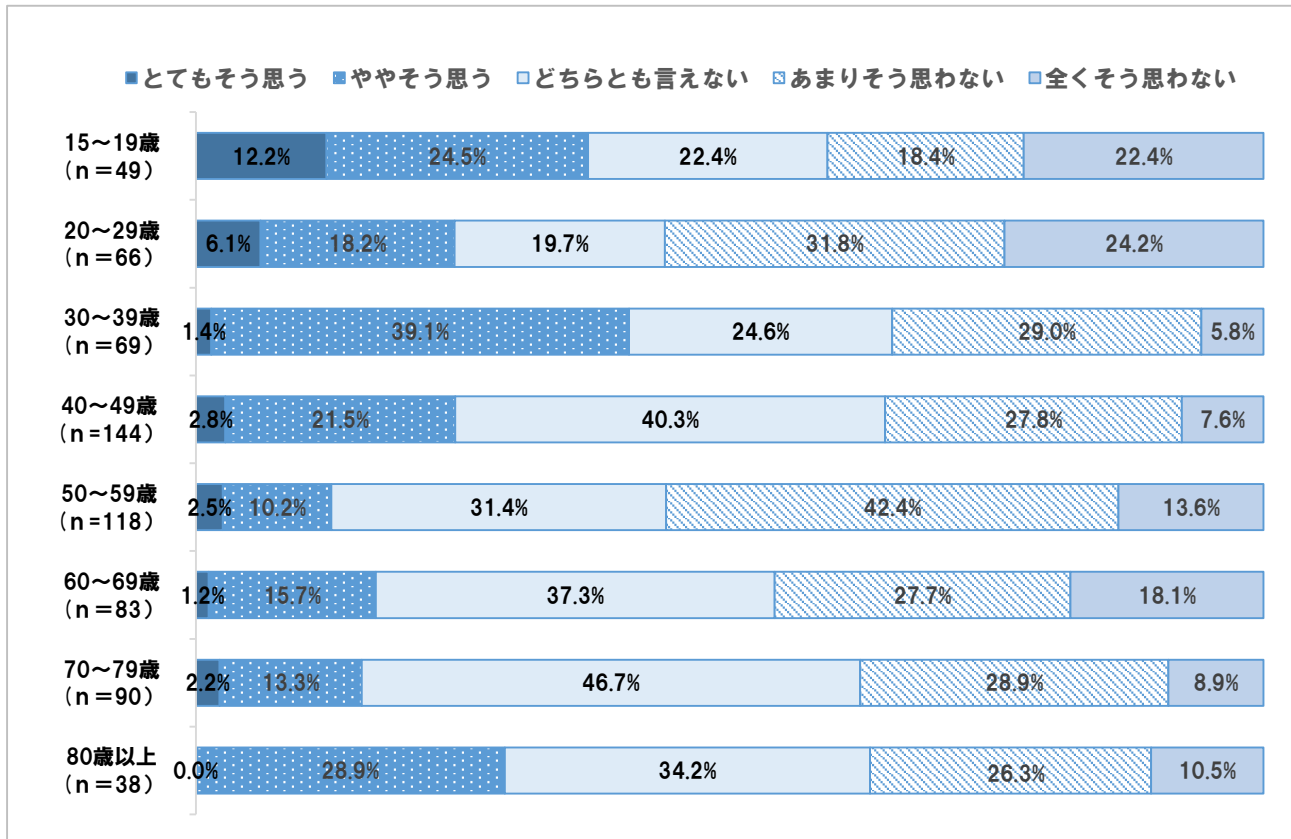
① 全体



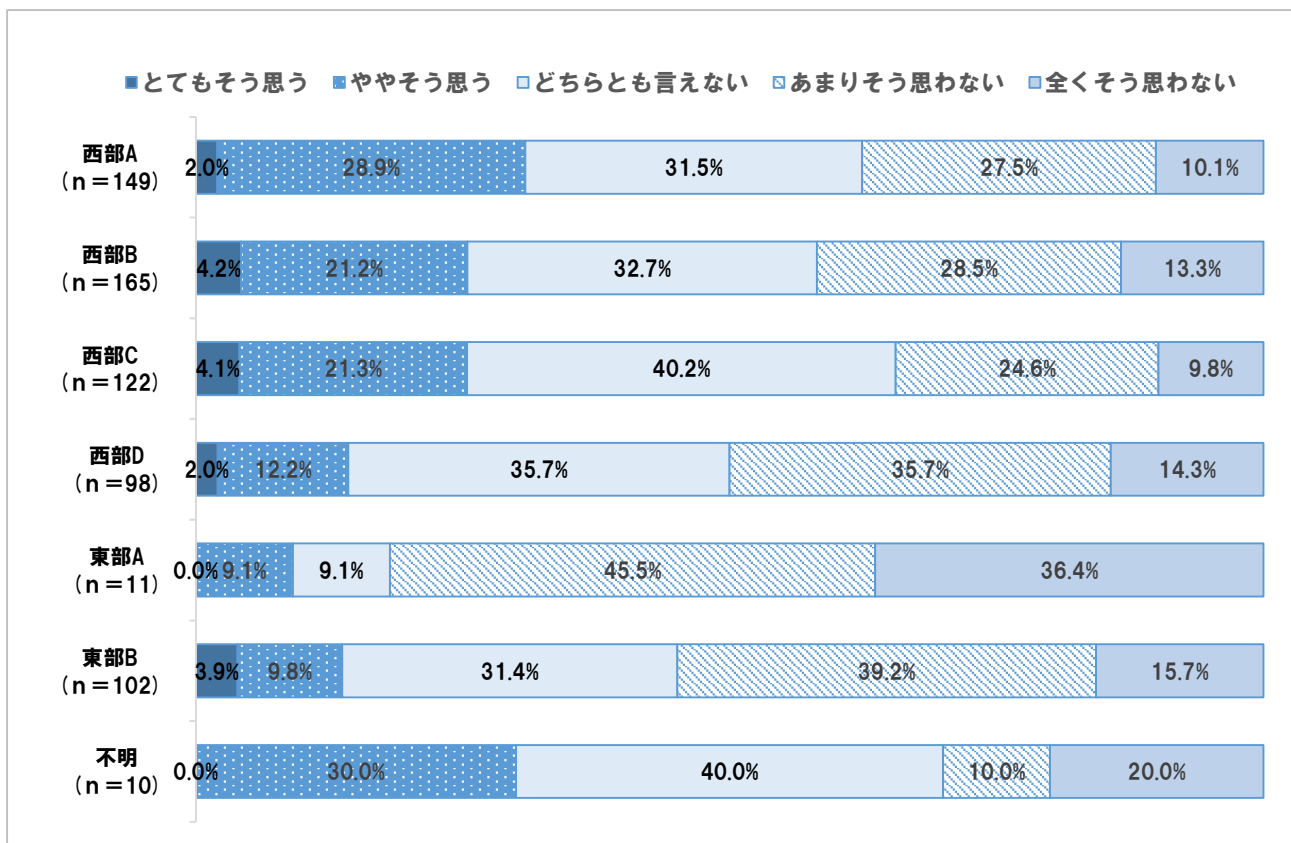
② 性別



③ 年代別



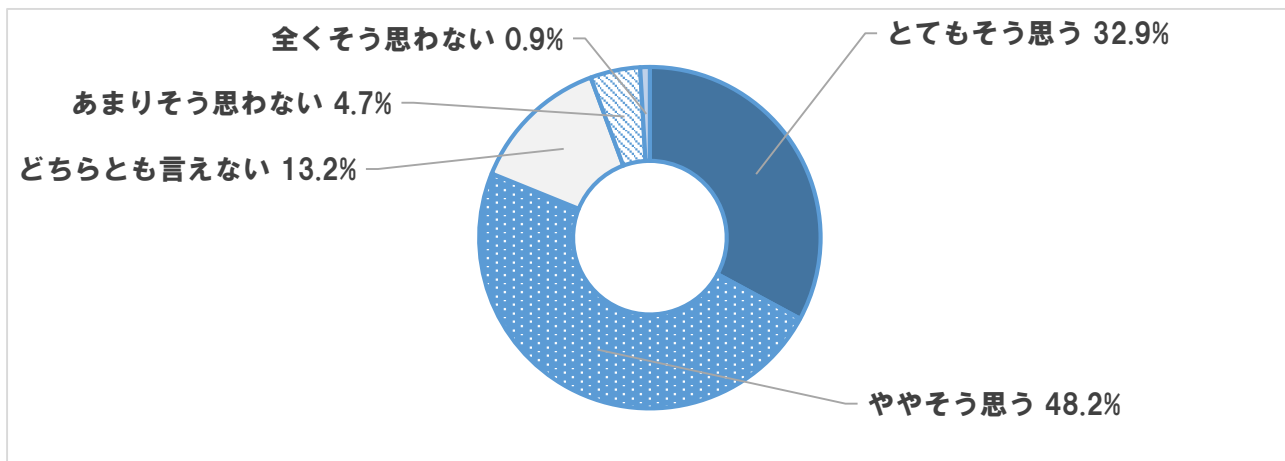
④ 地域別



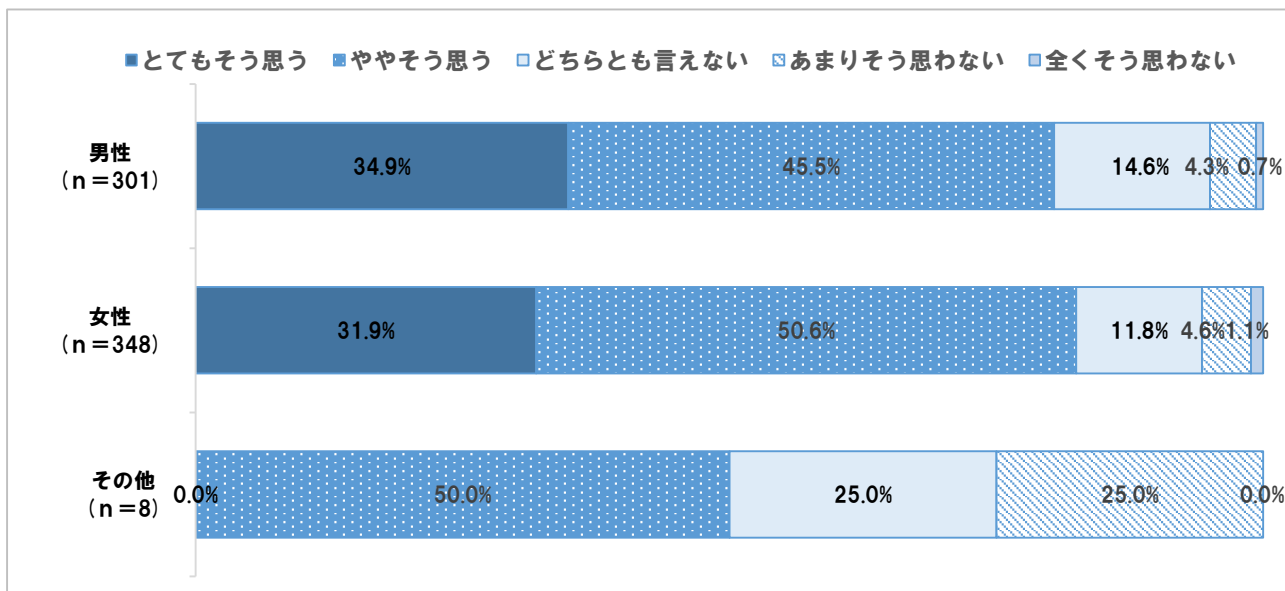
問 4 3 緑や川などの自然が豊富である (SA)

- ①全体では、「とてもそう思う」と「ややそう思う」を合わせた『肯定的な意見』が81.1%、「あまりそう思わない」と「全くそう思わない」を合わせた『否定的な意見』は5.6%となっており、『肯定的な意見』が『否定的な意見』を上回っている。
- ②『肯定的な意見』の割合について、男女別に大きな差はない。
- ③年代別では、全ての年代において、『肯定的な意見』が『否定的な意見』を上回っている。
- ④地域別では、全般的に『肯定的な意見』が『否定的な意見』を上回っている。
全般的に『肯定的な意見』の割合が高いが、特に東部Bエリアの割合が高い。

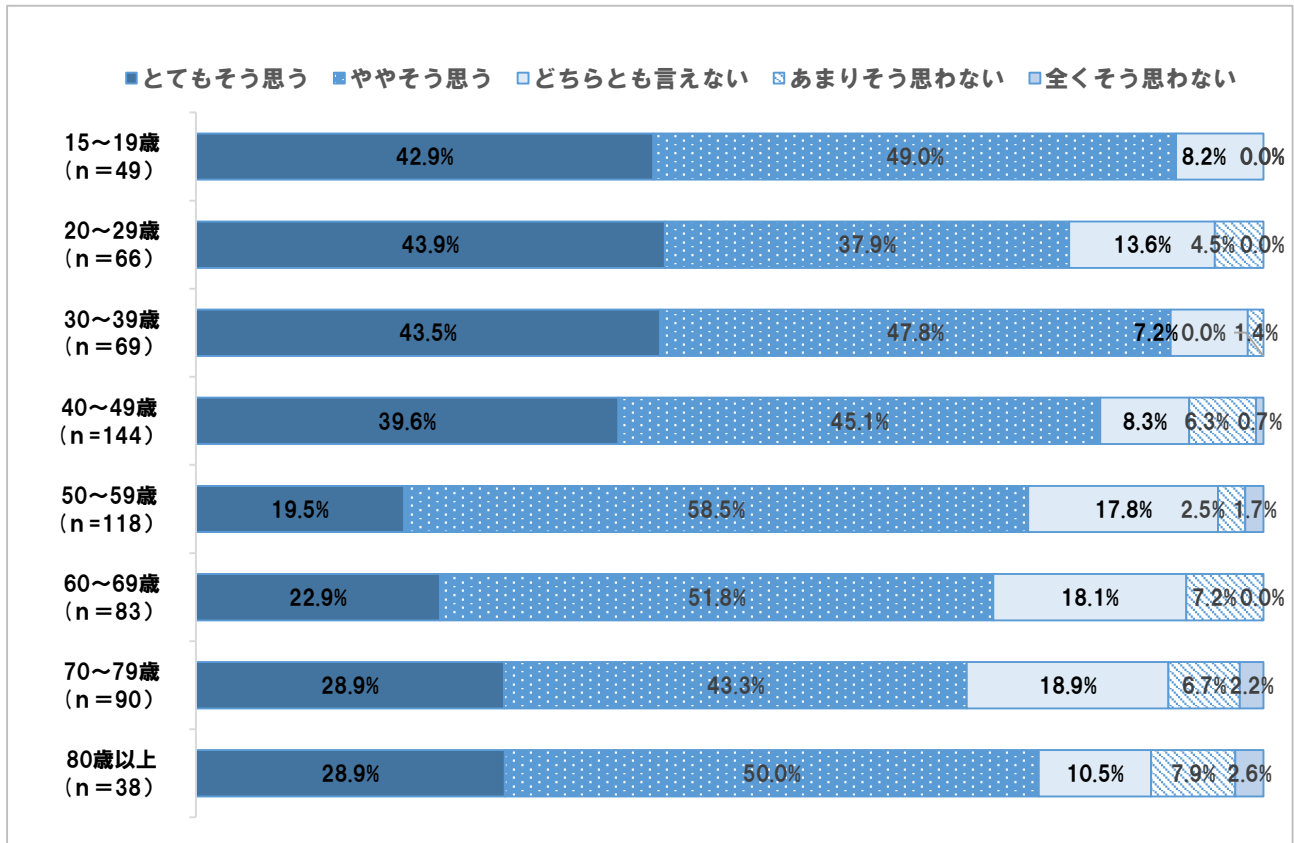
① 全体



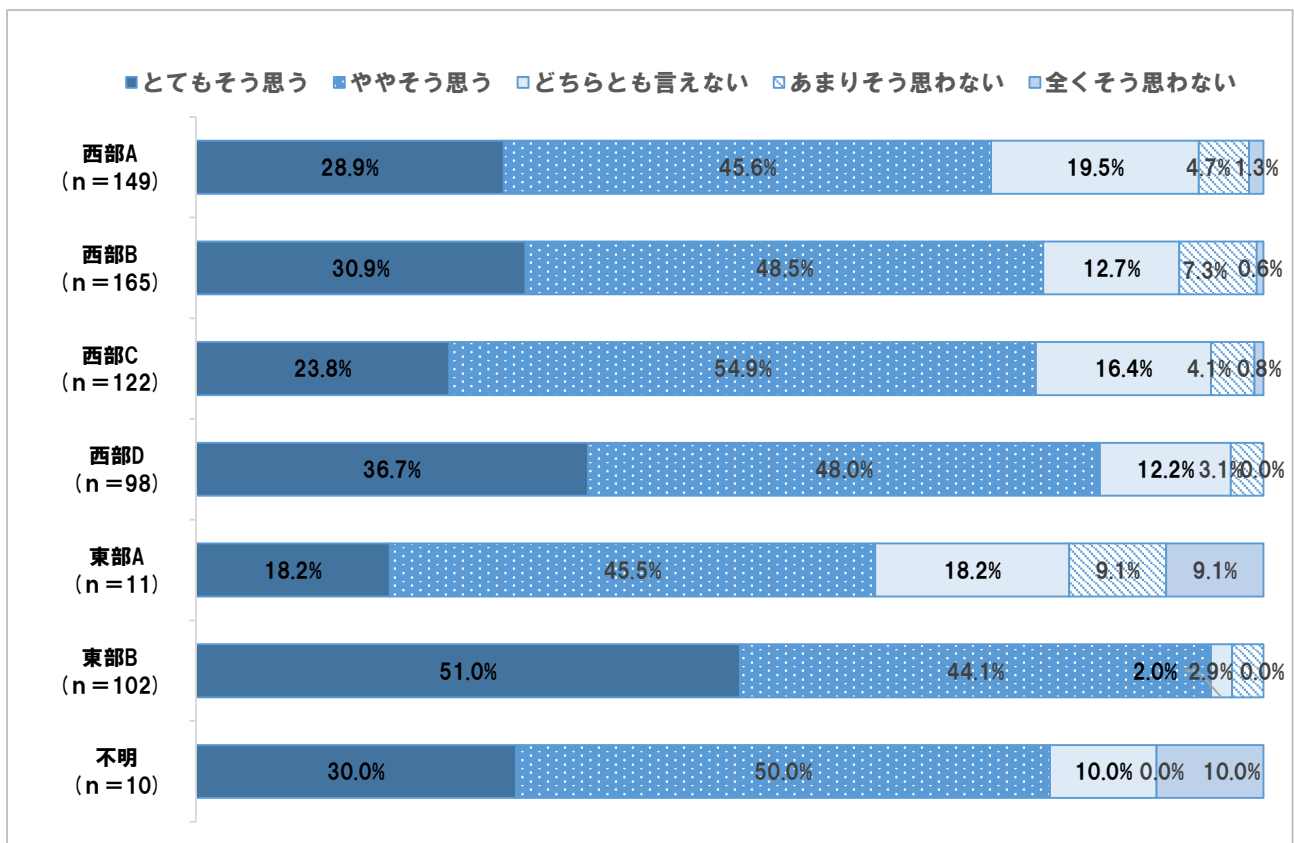
② 性別



③ 年代別



④ 地域別

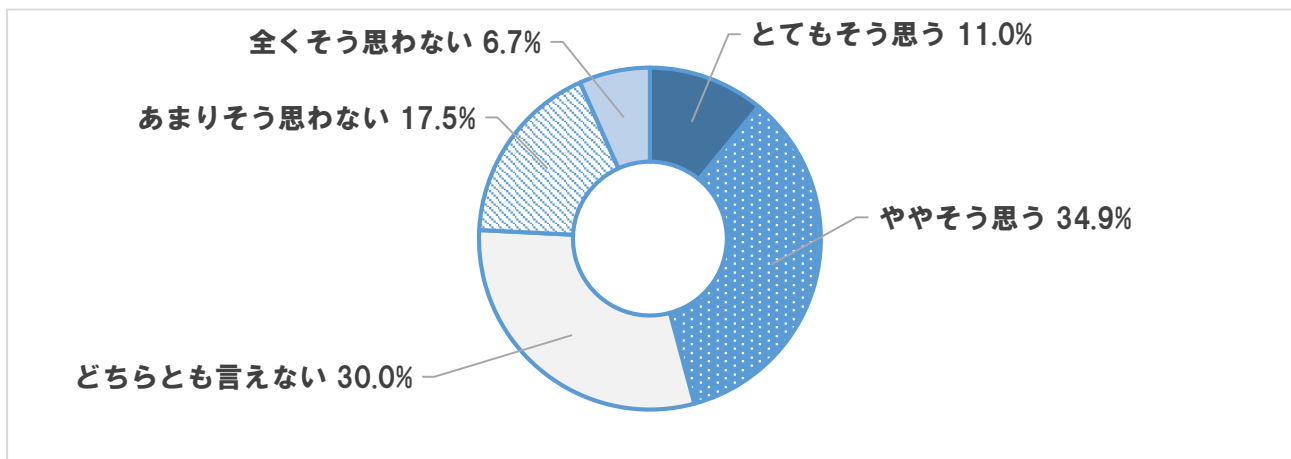


※東部Aに関しては、回収サンプル数が少ないため、分析結果の数値は参考値とする。

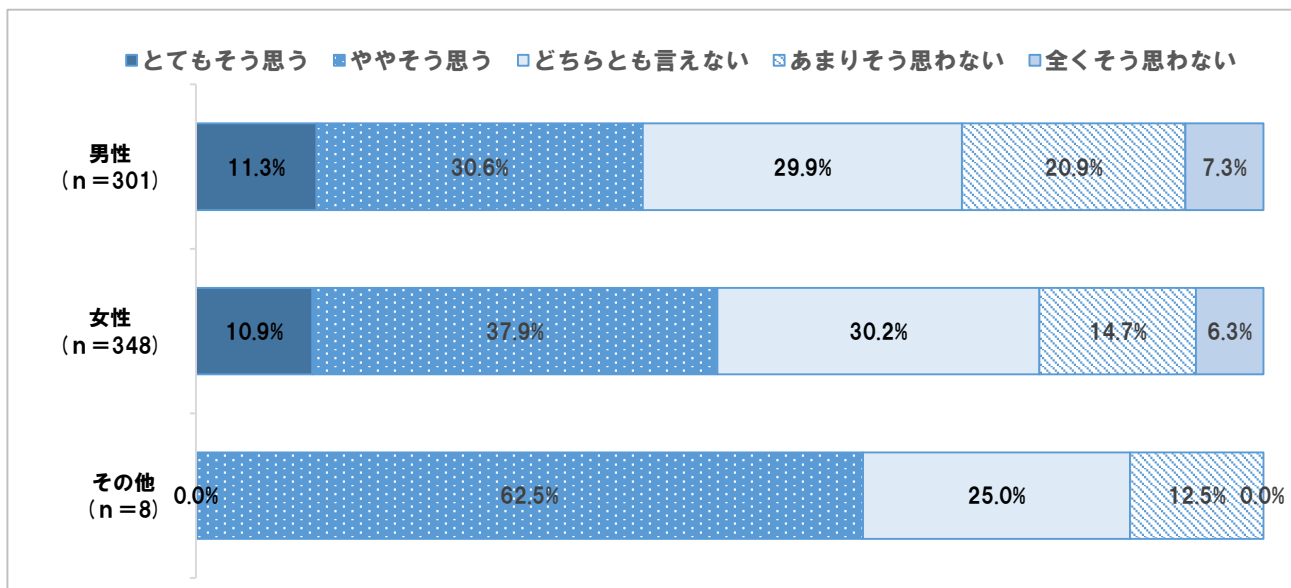
問 4 4 通りや、並木、住宅街が整然としている (SA)

- ①全体では、「とてもそう思う」と「ややそう思う」を合わせた『肯定的な意見』が45.9%、「あまりそう思わない」と「全くそう思わない」を合わせた『否定的な意見』は24.2%となっており、『肯定的な意見』が『否定的な意見』を上回っている。
- ②『肯定的な意見』の割合は、男性よりも女性の方が高くなっている。
- ③年代別では、60歳代において、『肯定的な意見』が『否定的な意見』を下回っている。15～19歳、20歳代、30歳代の順に、『肯定的な意見』の割合が高い。
- ④地域別では、西部Cエリアにおいて、『肯定的な意見』が『否定的な意見』を下回っている。東部Bエリアにおいては、『肯定的な意見』の割合が高い。

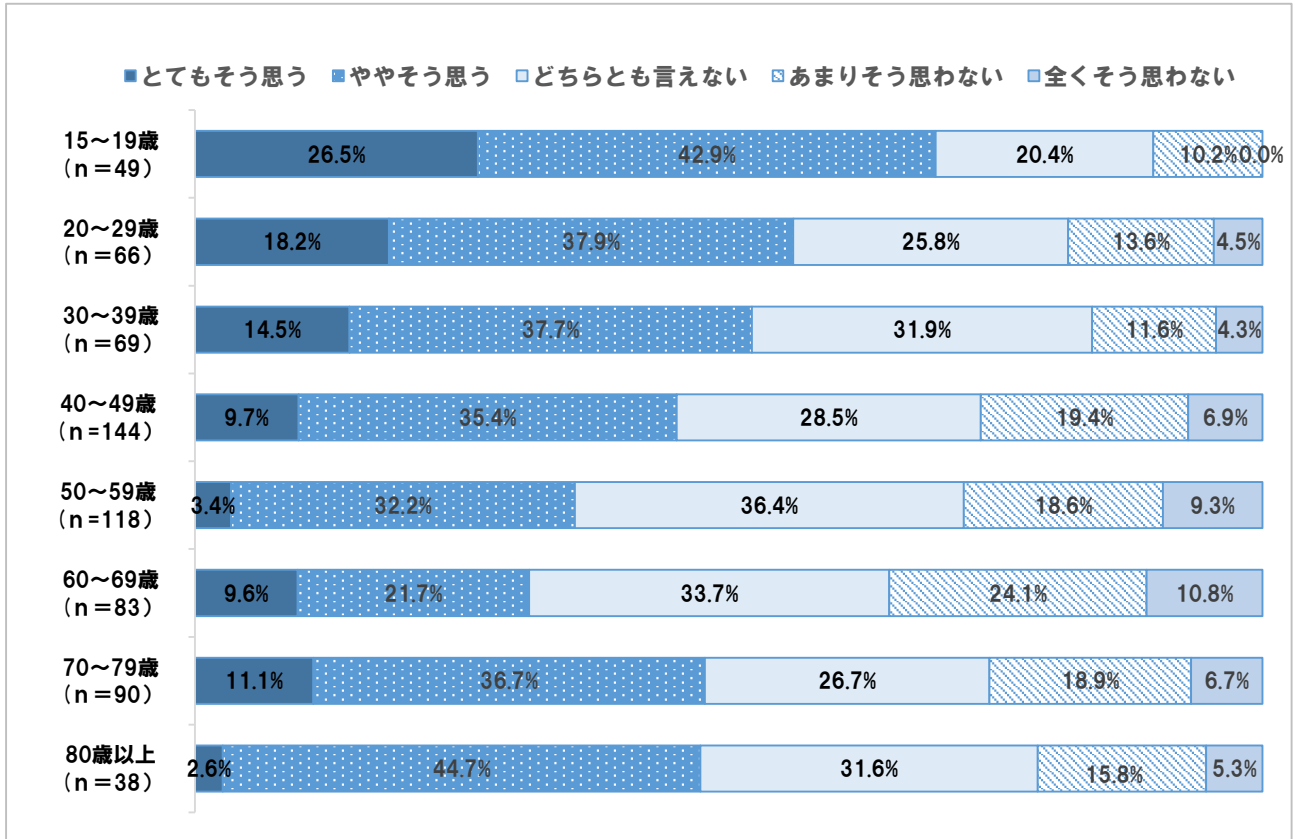
① 全体



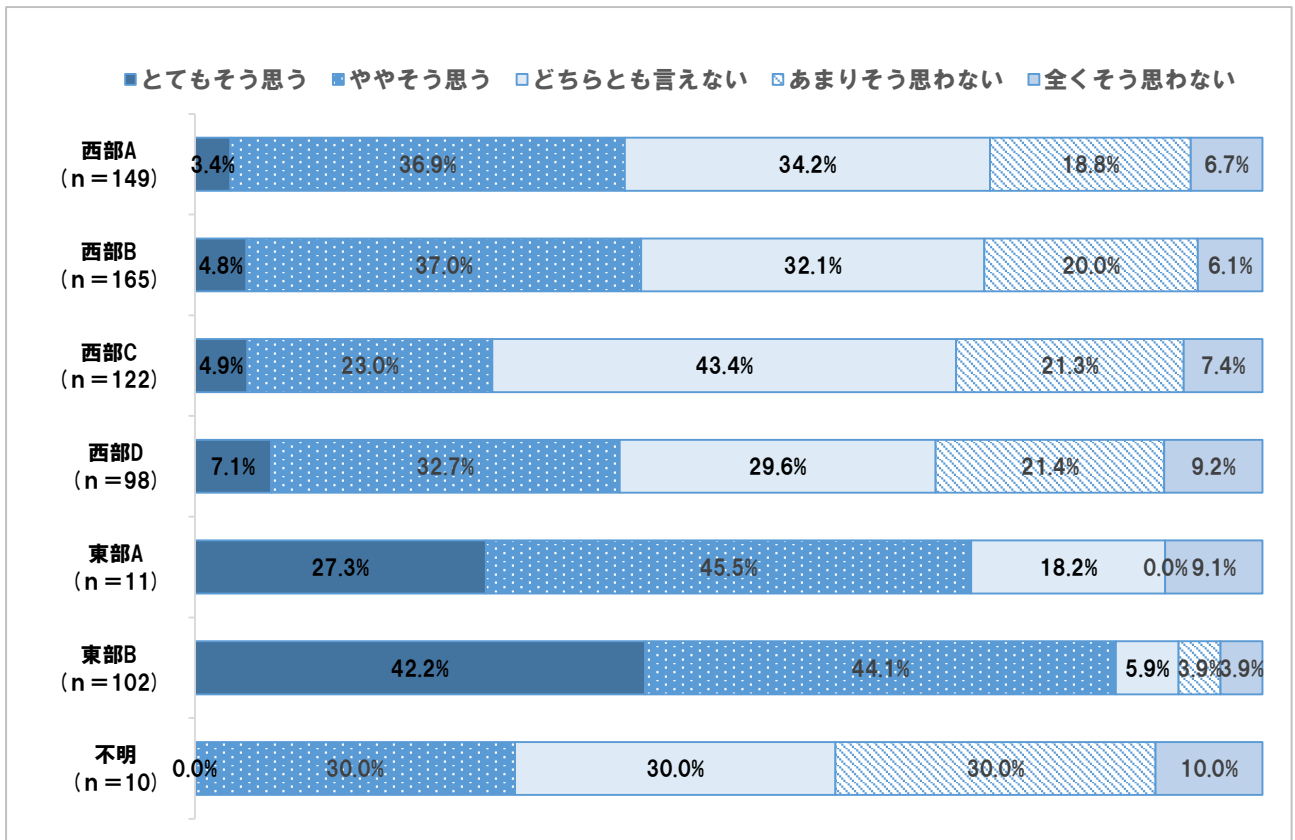
② 性別



③ 年代別



④ 地域別

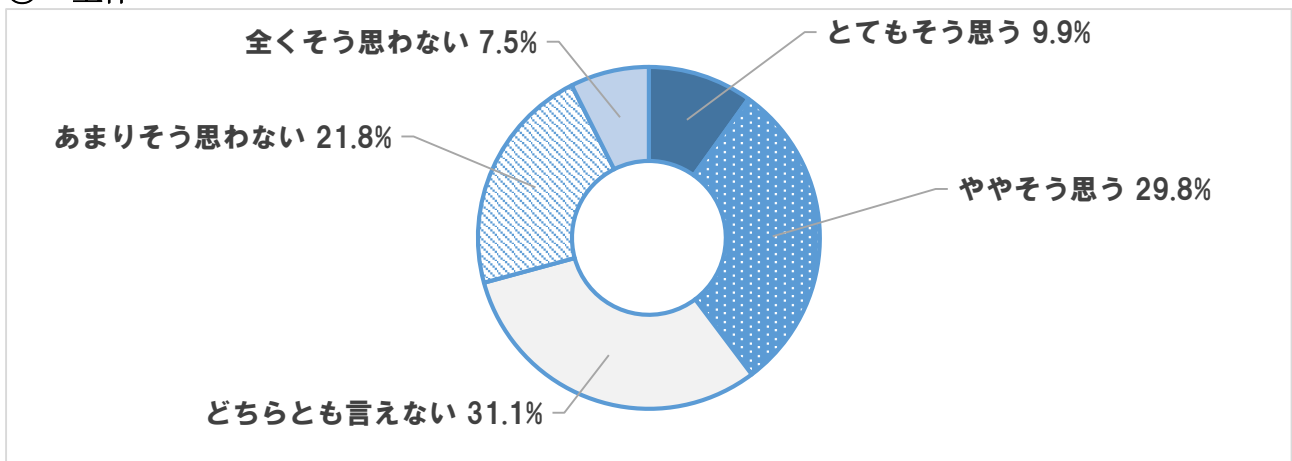


※東部Aに関しては、回収サンプル数が少ないため、分析結果の数値は参考値とする。

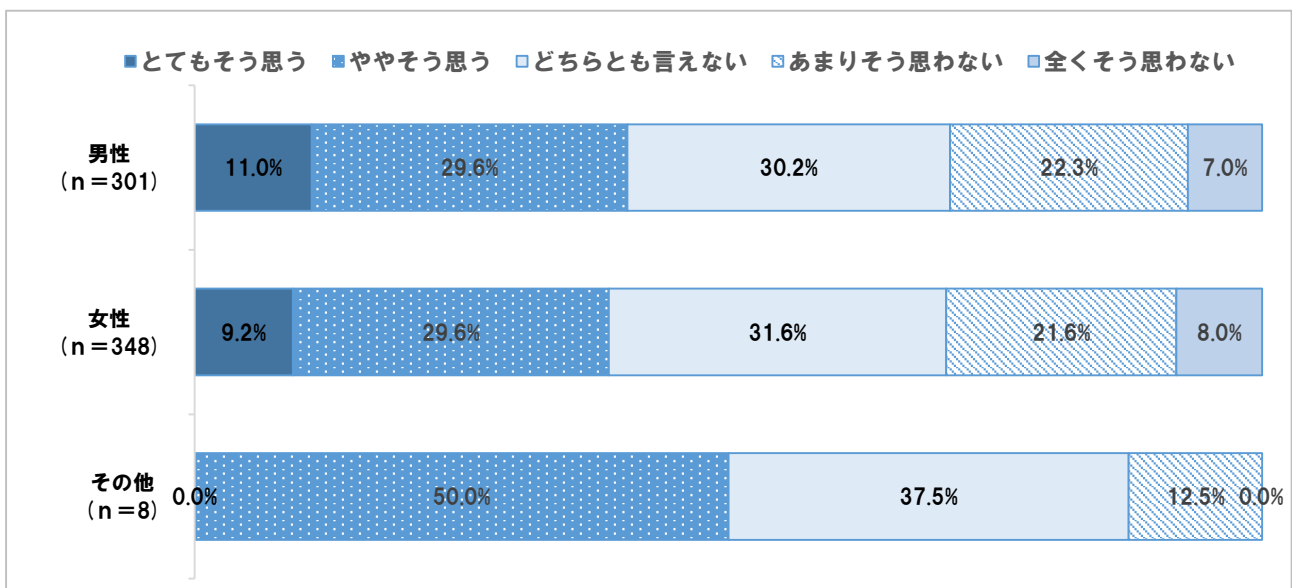
問 4 5 公園や緑地・遊歩道等が充実している (SA)

- ①全体では、「とてもそう思う」と「ややそう思う」を合わせた『肯定的な意見』が39.7%、「あまりそう思わない」と「全くそう思わない」を合わせた『否定的な意見』は29.3%となっており、『肯定的な意見』が『否定的な意見』を上回っている。
- ②『肯定的な意見』の割合について、男女別に大きな差はない。
- ③年代別では、40歳代において、『肯定的な意見』が『否定的な意見』を下回っている。
- ④地域別では、西部Aエリア、西部Bエリアにおいて、『肯定的な意見』が『否定的な意見』を下回っている。東部Bエリアにおいては、『肯定的な意見』の割合が高い。

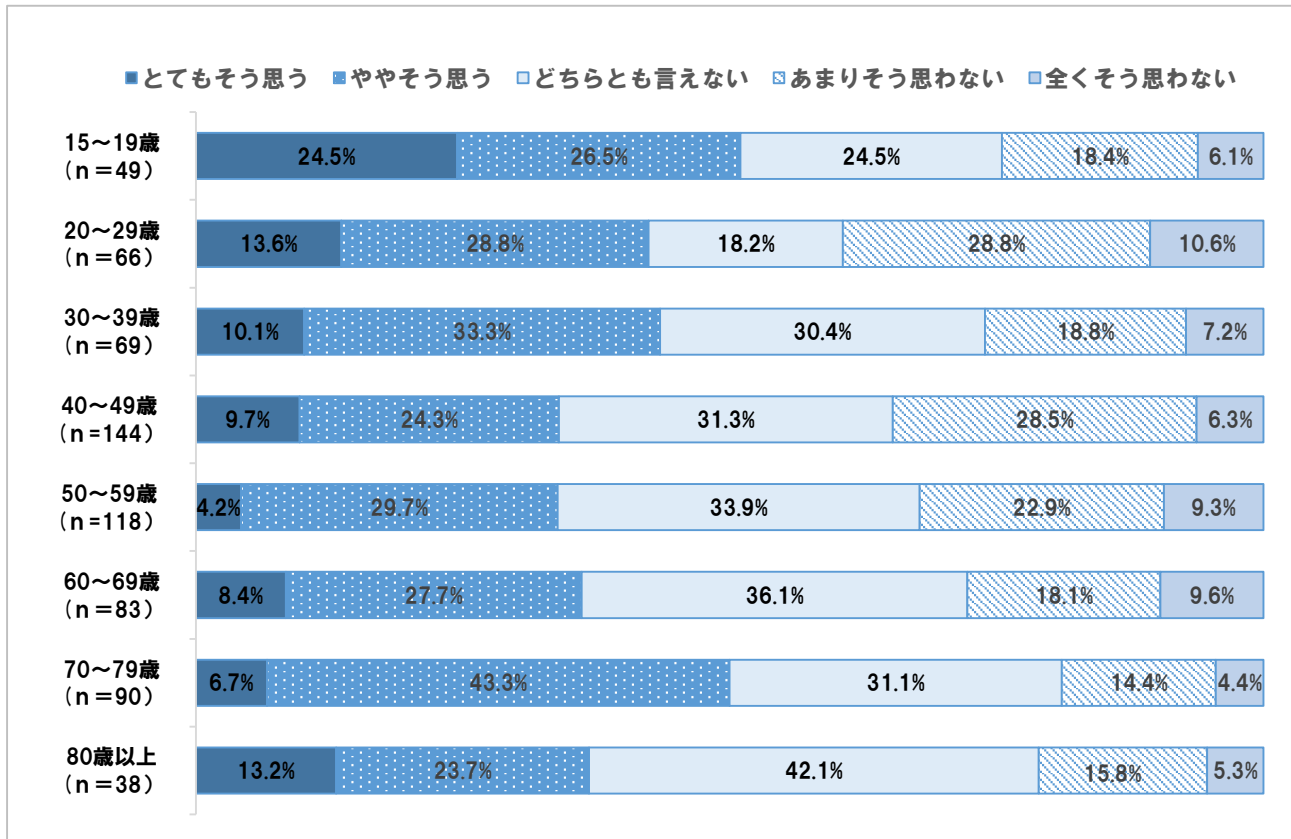
① 全体



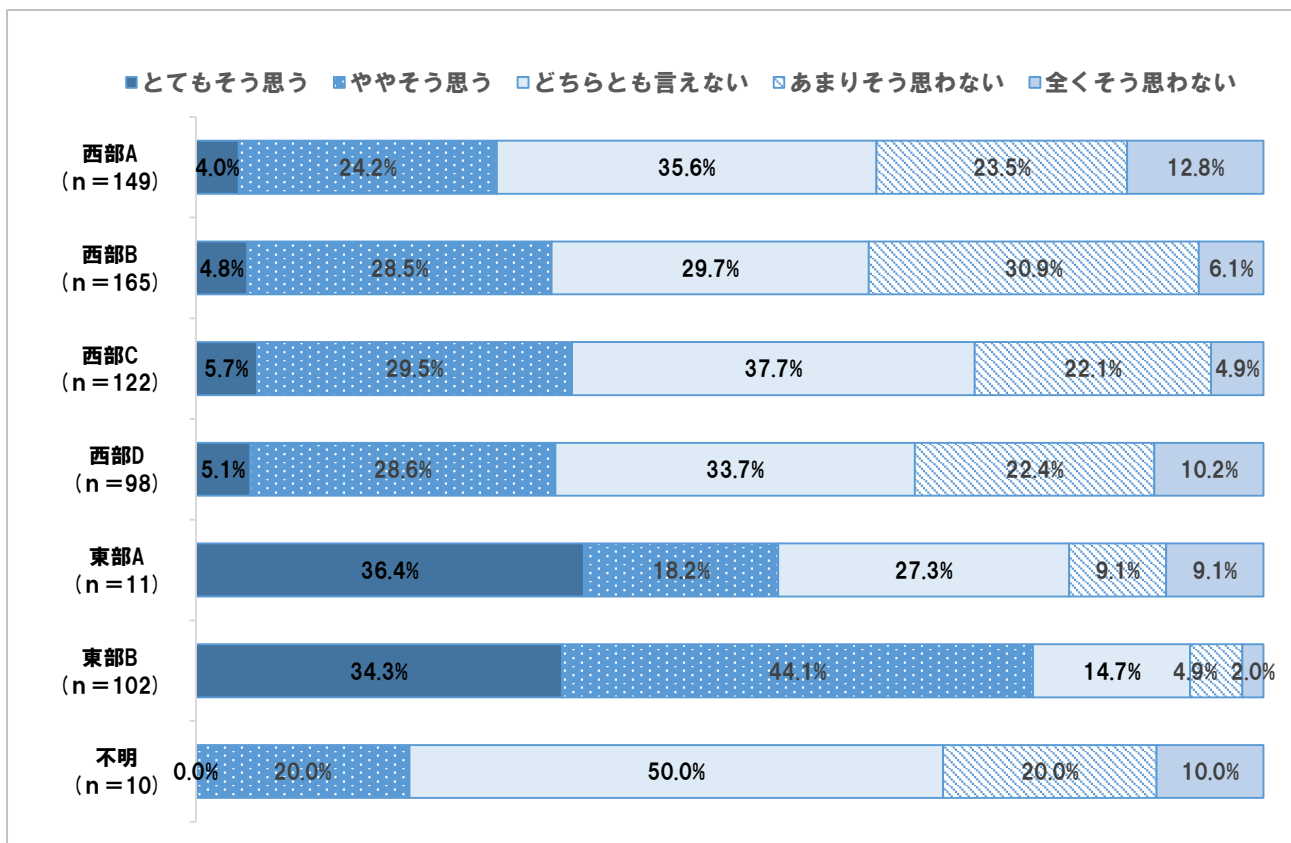
② 性別



③ 年代別



④ 地域別

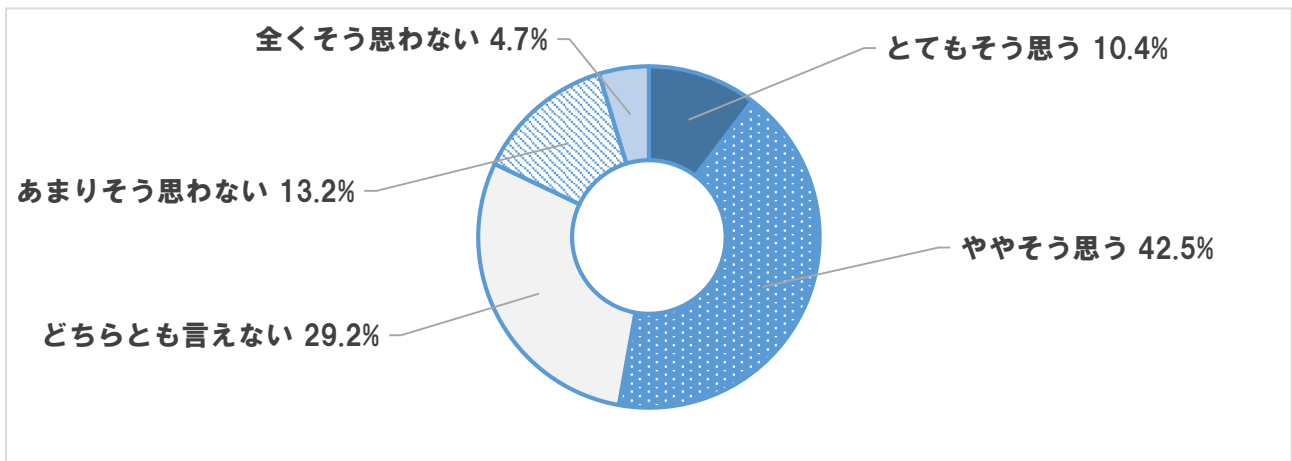


※東部Aに関しては、回収サンプル数が少ないため、分析結果の数値は参考値とする。

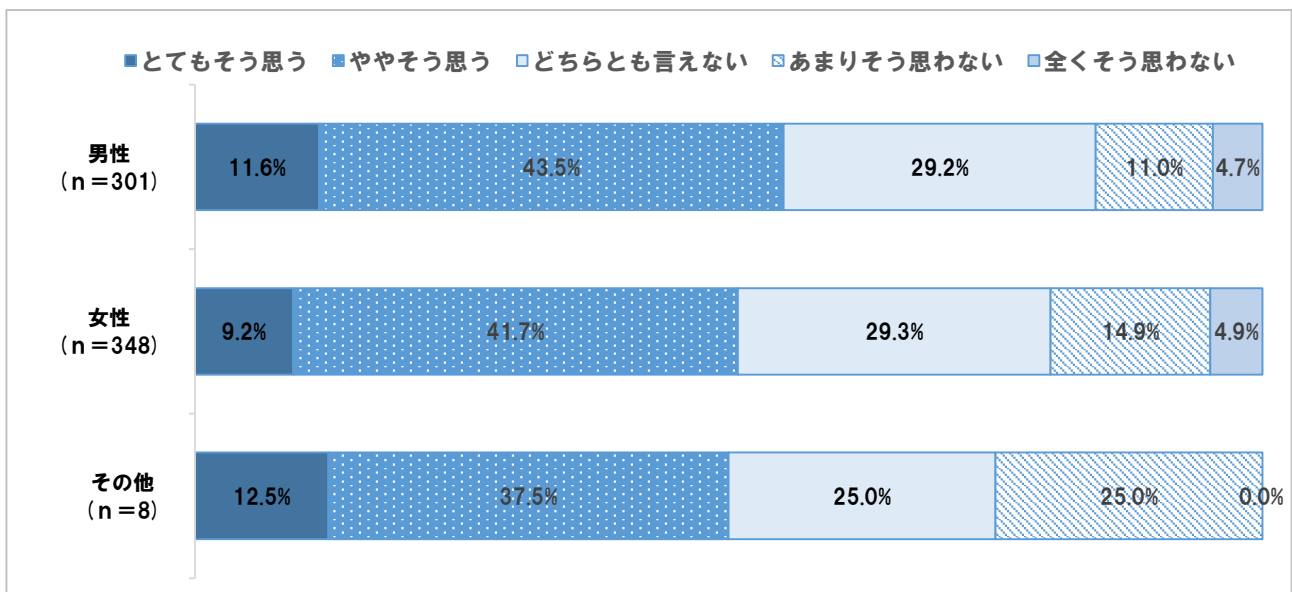
問46 まちにごみなどが落ちていなくて、きれいだ (SA)

- ①全体では、「とてもそう思う」と「ややそう思う」を合わせた『肯定的な意見』が52.9%、「あまりそう思わない」と「全くそう思わない」を合わせた『否定的な意見』は17.9%となっており、『肯定的な意見』が『否定的な意見』を上回っている。
- ②『肯定的な意見』の割合について、男女別に大きな差はない。
- ③年代別では、全ての年代において、『肯定的な意見』が『否定的な意見』を上回っている。
- ④地域別では、一般的に『肯定的な意見』が『否定的な意見』を上回っている。
特に東部Bエリアにおいては、『肯定的な意見』の割合が高い。

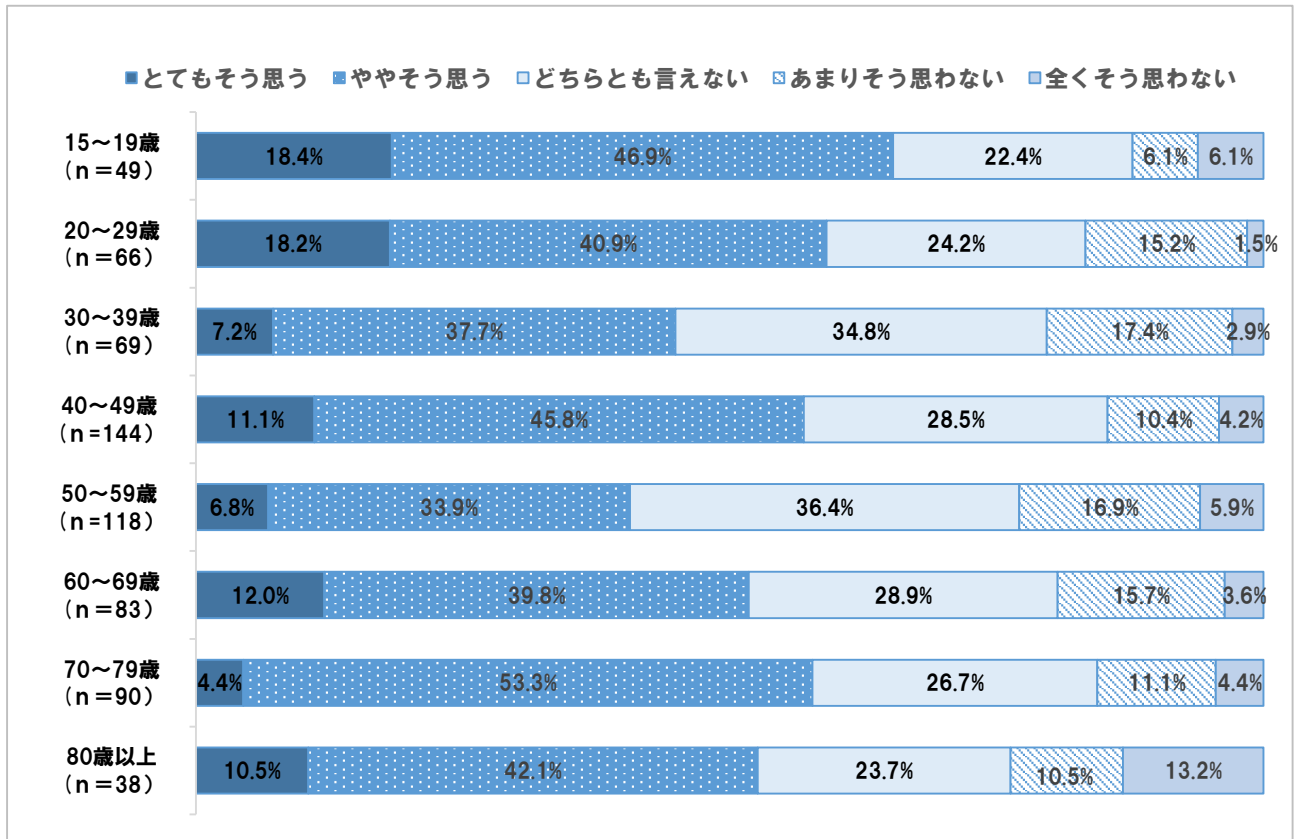
① 全体



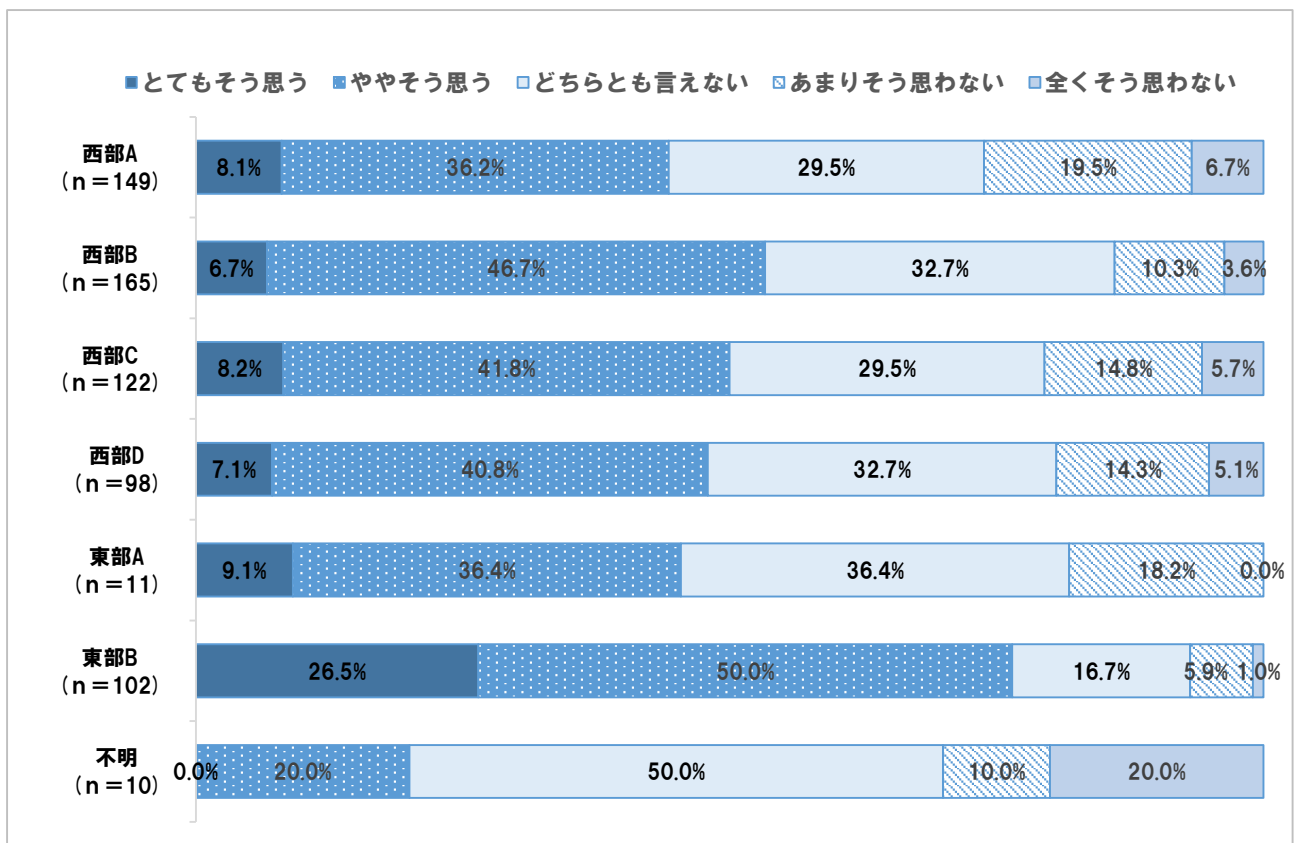
② 性別



③ 年代別



④ 地域別

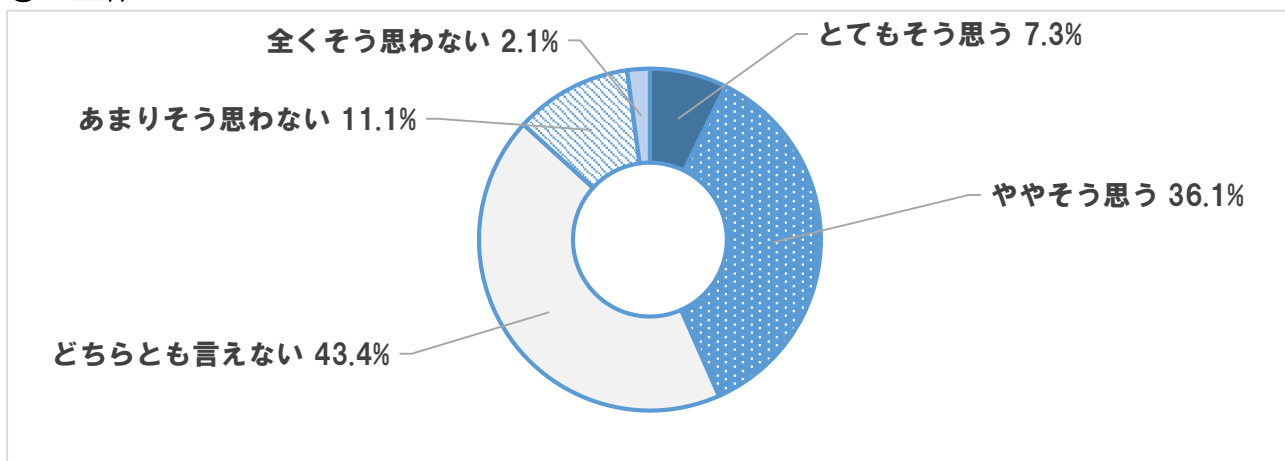


※東部Aに関しては、回収サンプル数が少ないため、分析結果の数値は参考値とする。

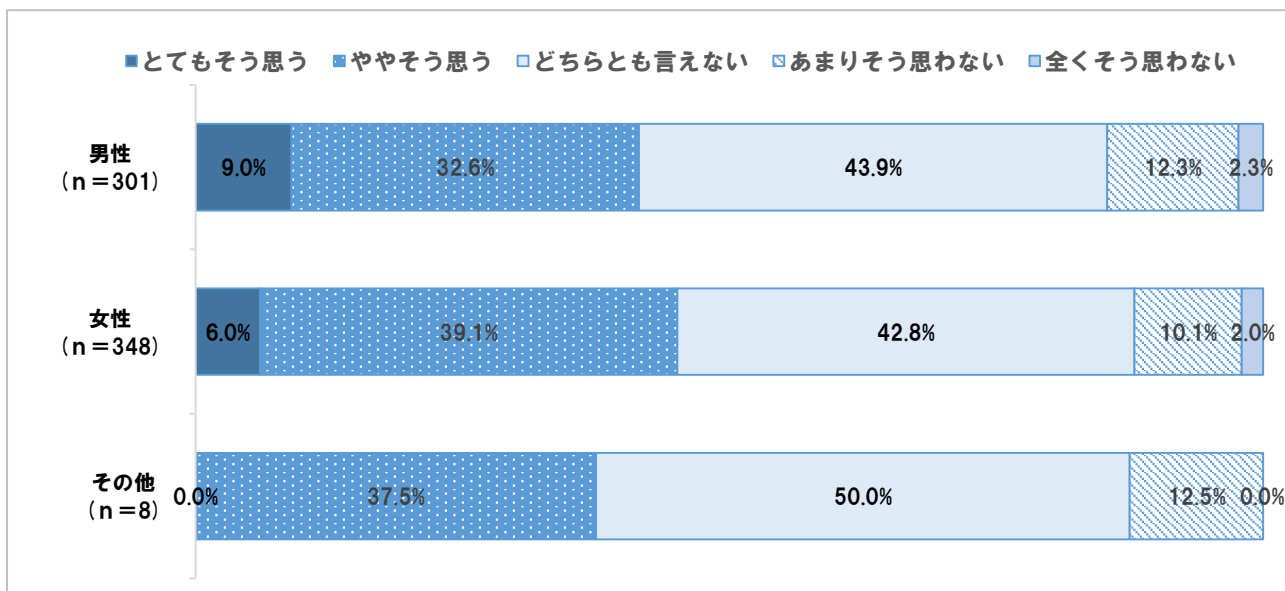
問 4 7 地域の住民が元気で健康そうだ (SA)

- ①全体では、「とてもそう思う」と「ややそう思う」を合わせた『肯定的な意見』が43.4%、「あまりそう思わない」と「全くそう思わない」を合わせた『否定的な意見』は13.2%となっており、『肯定的な意見』が『否定的な意見』を上回っている。
- ②『肯定的な意見』の割合について、男女別に大きな差はない。
- ③年代別では、全ての年代において、『肯定的な意見』が『否定的な意見』を上回っている。
- ④地域別では、一般的に『肯定的な意見』が『否定的な意見』を上回っている。
特に東部Bエリアにおいては、『肯定的な意見』の割合が高い。

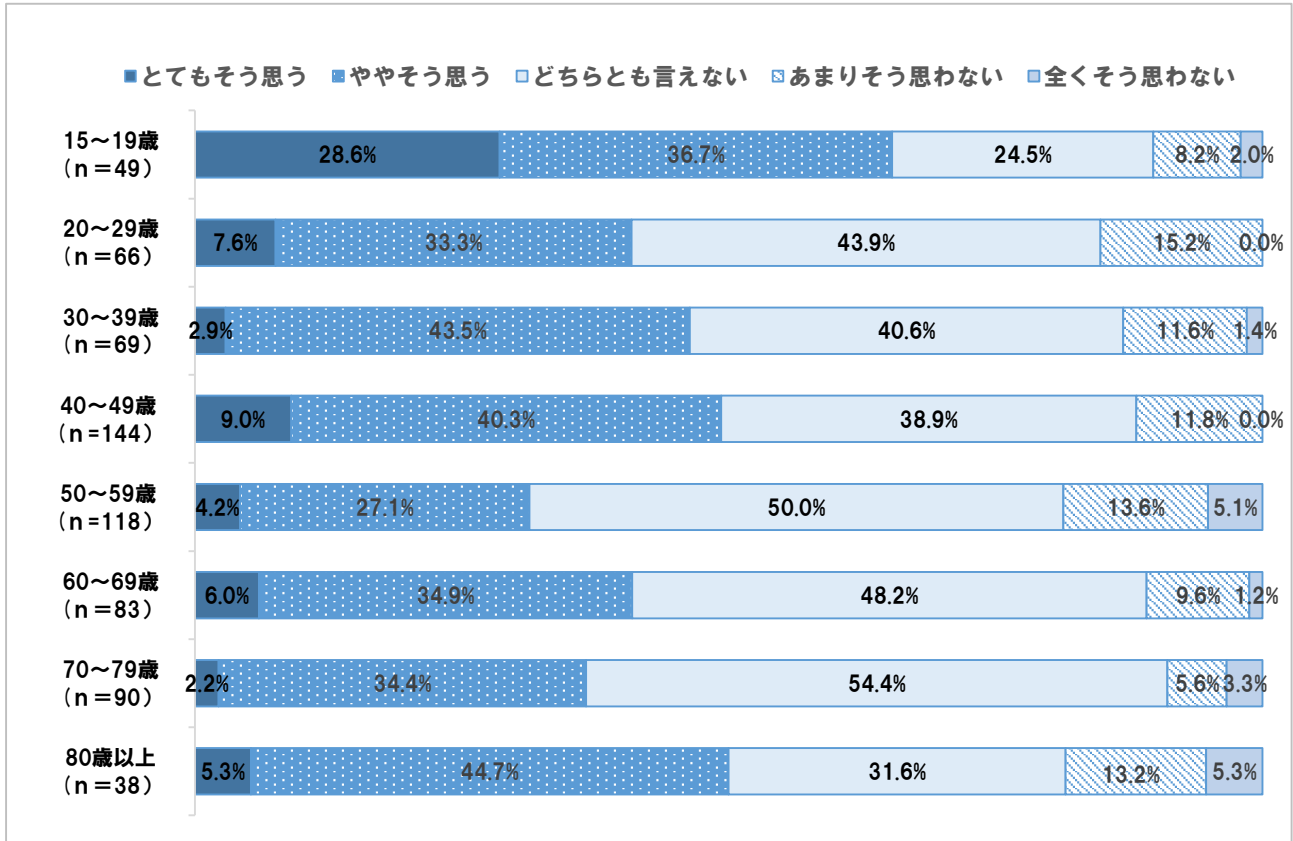
① 全体



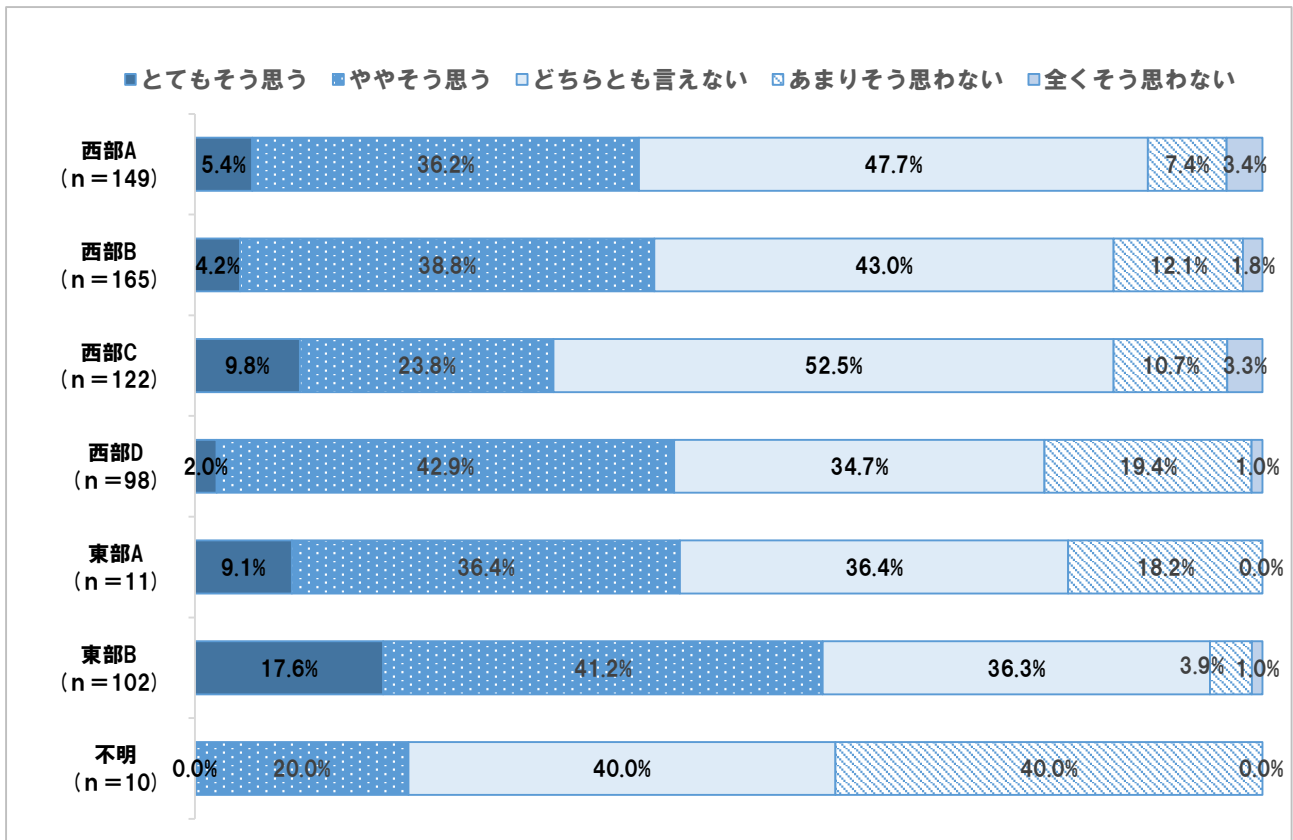
② 性別



③ 年代別



④ 地域別

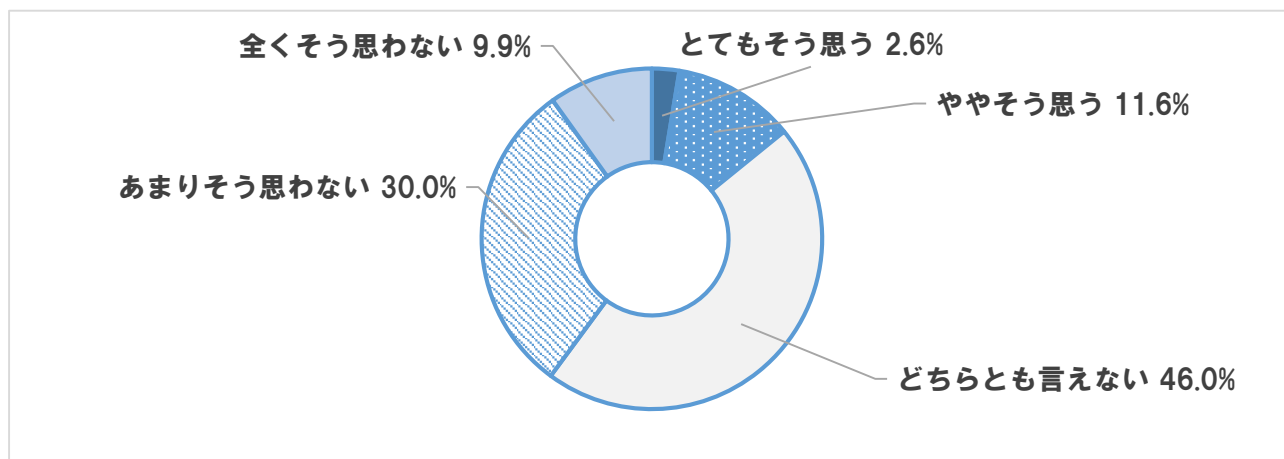


※東部Aに関しては、回収サンプル数が少ないため、分析結果の数値は参考値とする。

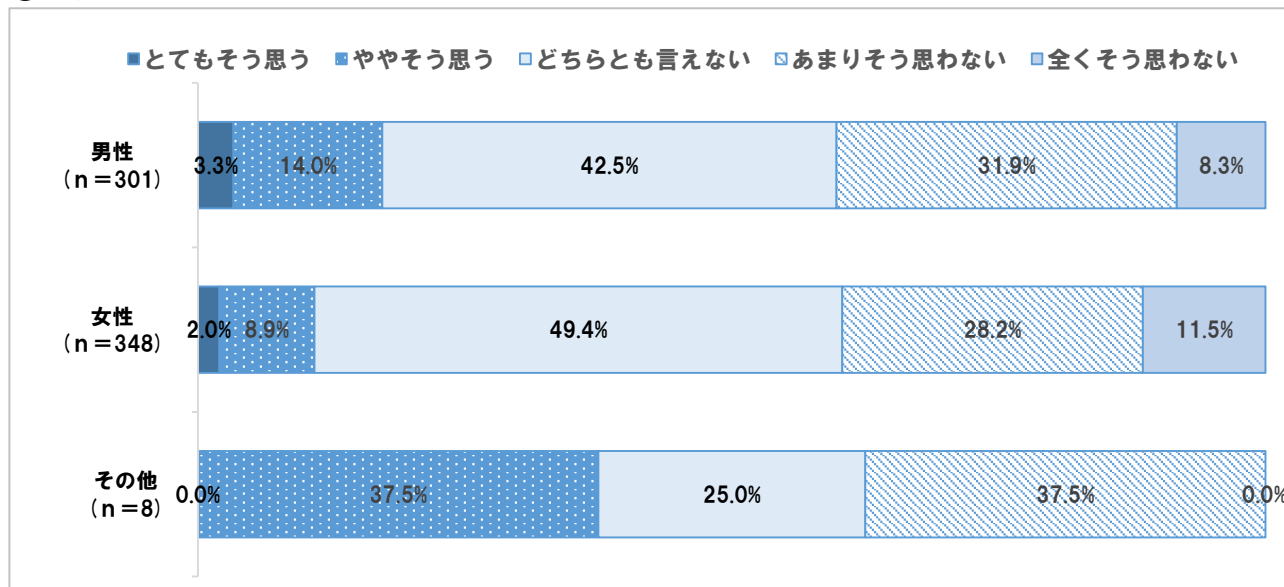
問48 バリアフリー化が進んでおり、誰にとっても暮らしやすい (SA)

- ①全体では、「とてもそう思う」と「ややそう思う」を合わせた『肯定的な意見』が14.2%、「あまりそう思わない」と「全くそう思わない」を合わせた『否定的な意見』は39.9%となっており、『肯定的な意見』が『否定的な意見』を下回っている。
- ②『肯定的な意見』の割合は、女性よりも男性が高くなっている。
- ③年代別では、15～19歳を除き、『肯定的な意見』が『否定的な意見』を下回っている。特に50歳代の『否定的な意見』の割合が高い。
- ④地域別では、全般的に『肯定的な意見』が『否定的な意見』を下回っている。主に西部エリアにおいて、『否定的な意見』の割合が高い。

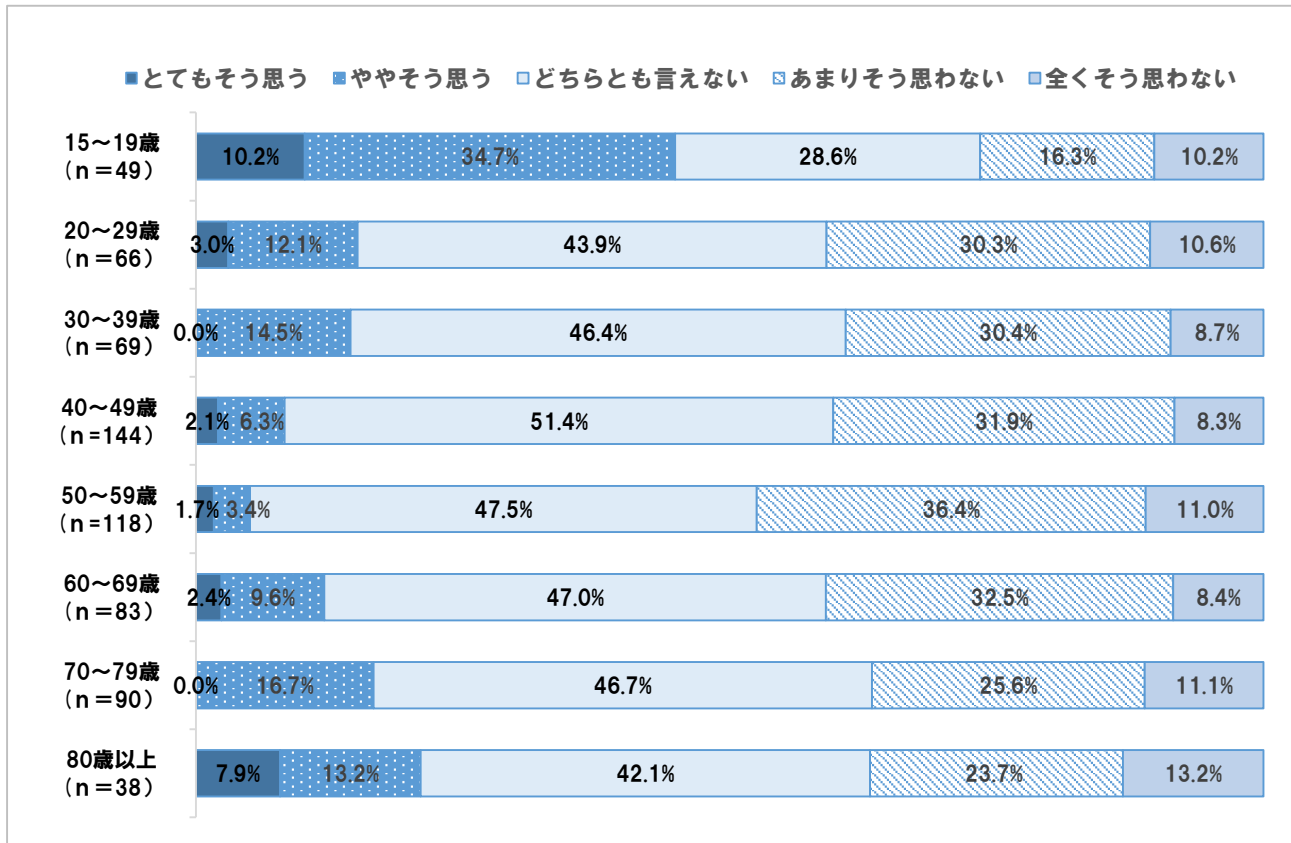
① 全体



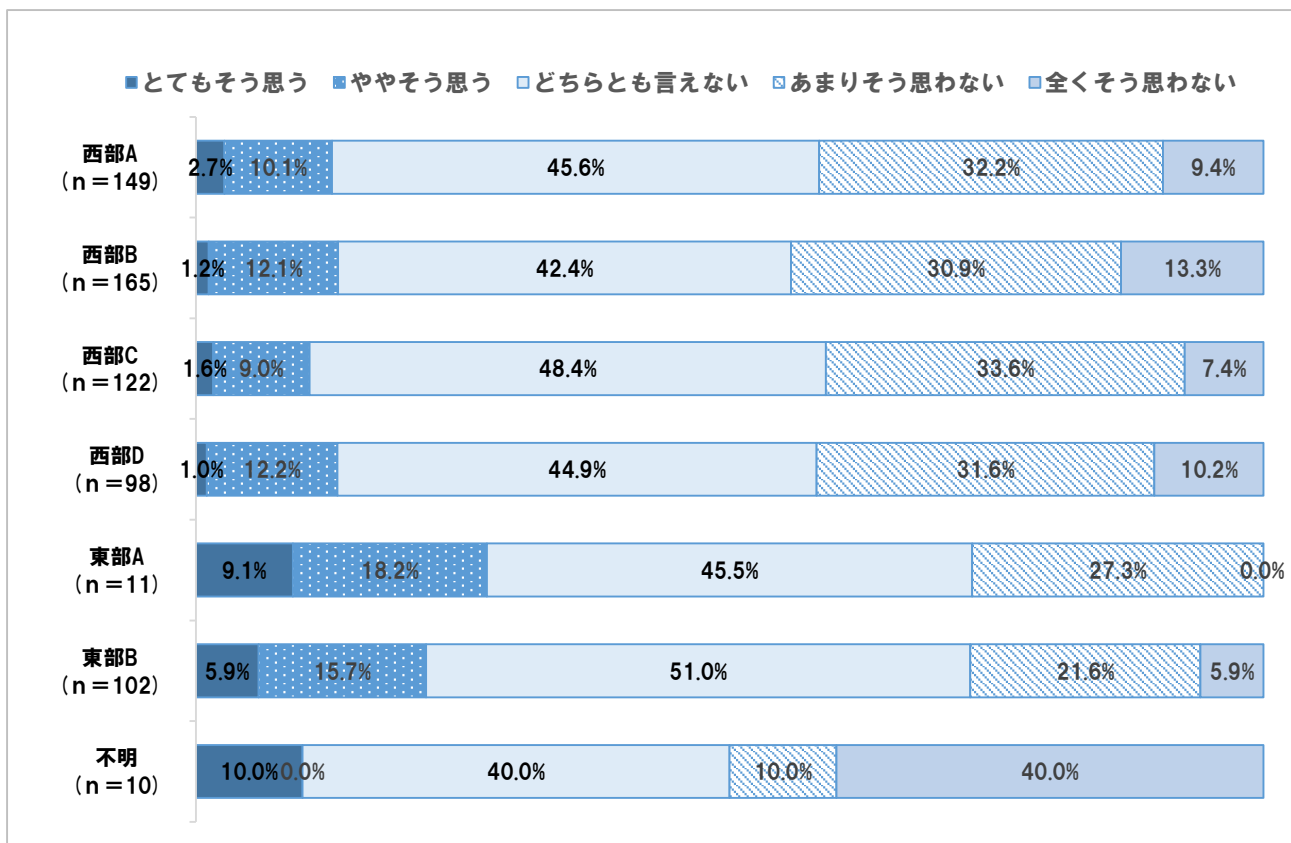
② 性別



③ 年代別



④ 地域別

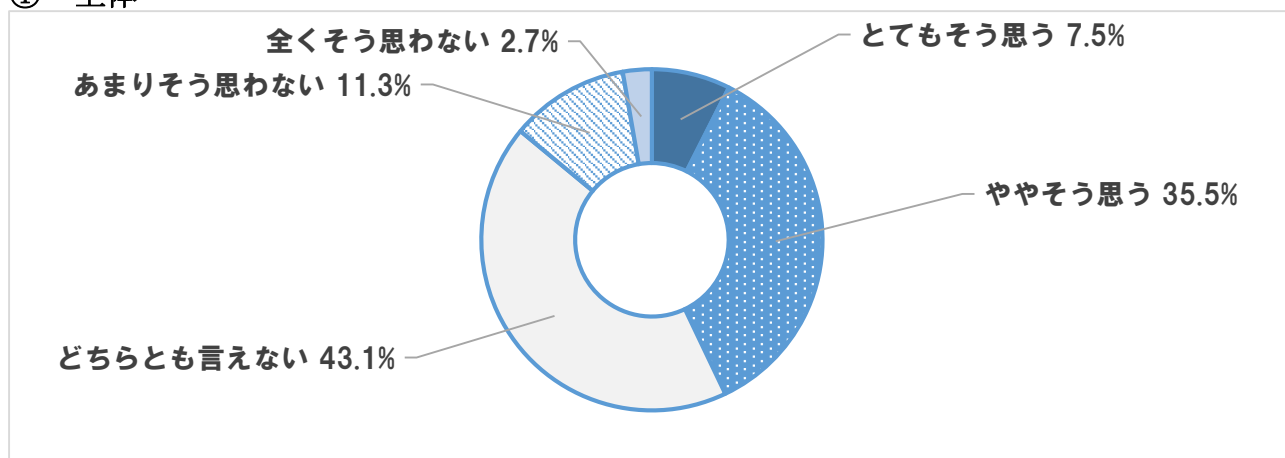


※東部Aに関しては、回収サンプル数が少ないため、分析結果の数値は参考値とする。

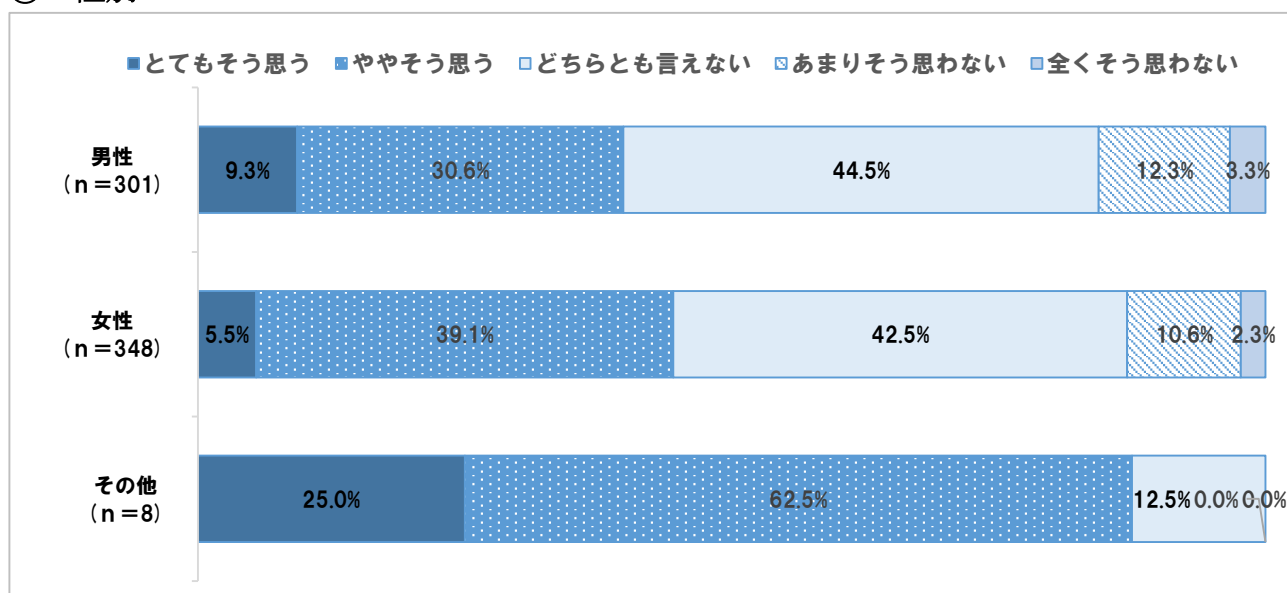
問 4 9 がん検診などの各種健診が充実している (SA)

- ①全体では、「とてもそう思う」と「ややそう思う」を合わせた『肯定的な意見』が43.0%、「あまりそう思わない」と「全くそう思わない」を合わせた『否定的な意見』は14.0%となっており、『肯定的な意見』が『否定的な意見』を上回っている。
- ②『肯定的な意見』の割合について、男女別に大きな差はない。
- ③全ての年代において、『肯定的な意見』が『否定的な意見』を上回っている。
特に80歳以上において、『肯定的な意見』の割合が高い。
- ④地域別では、全般的に『肯定的な意見』が『否定的な意見』を上回っている。

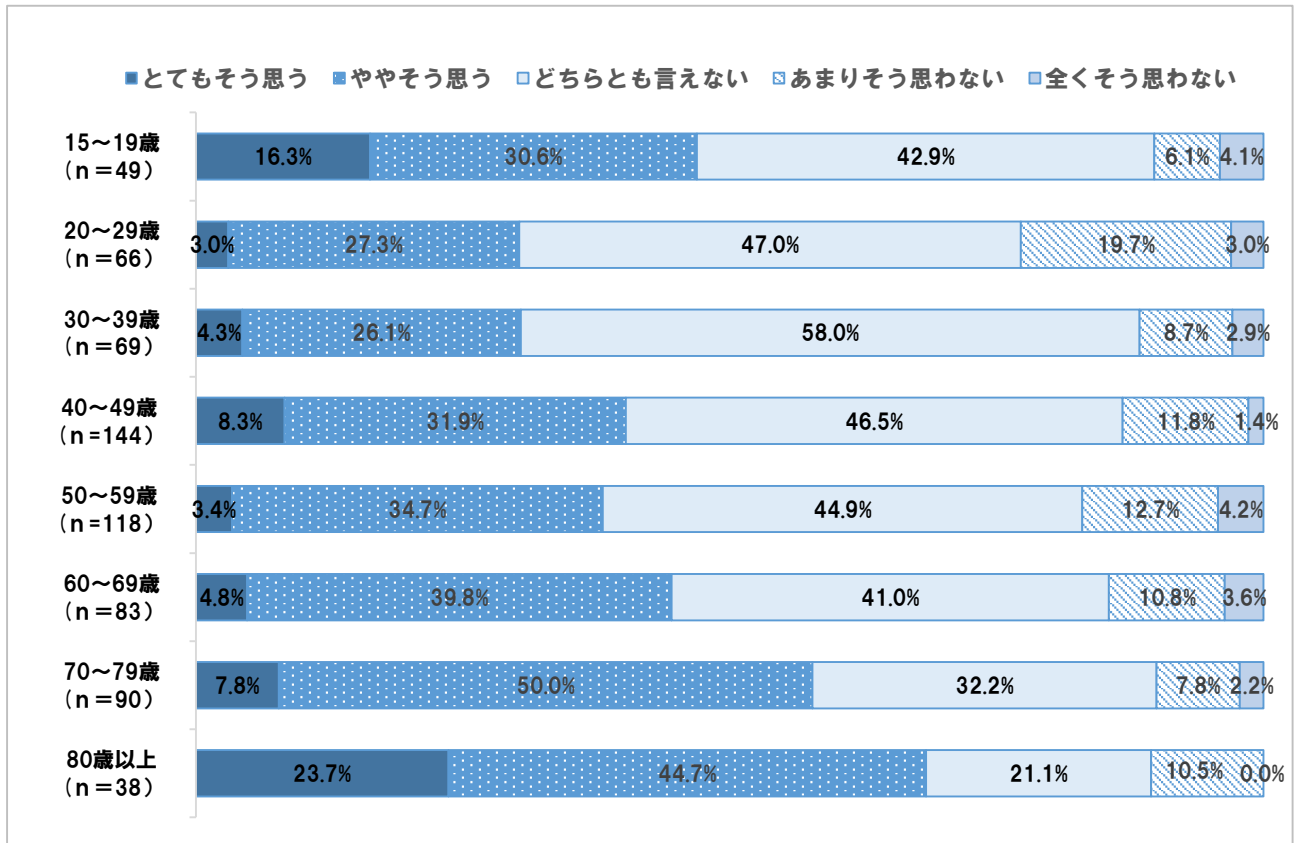
① 全体



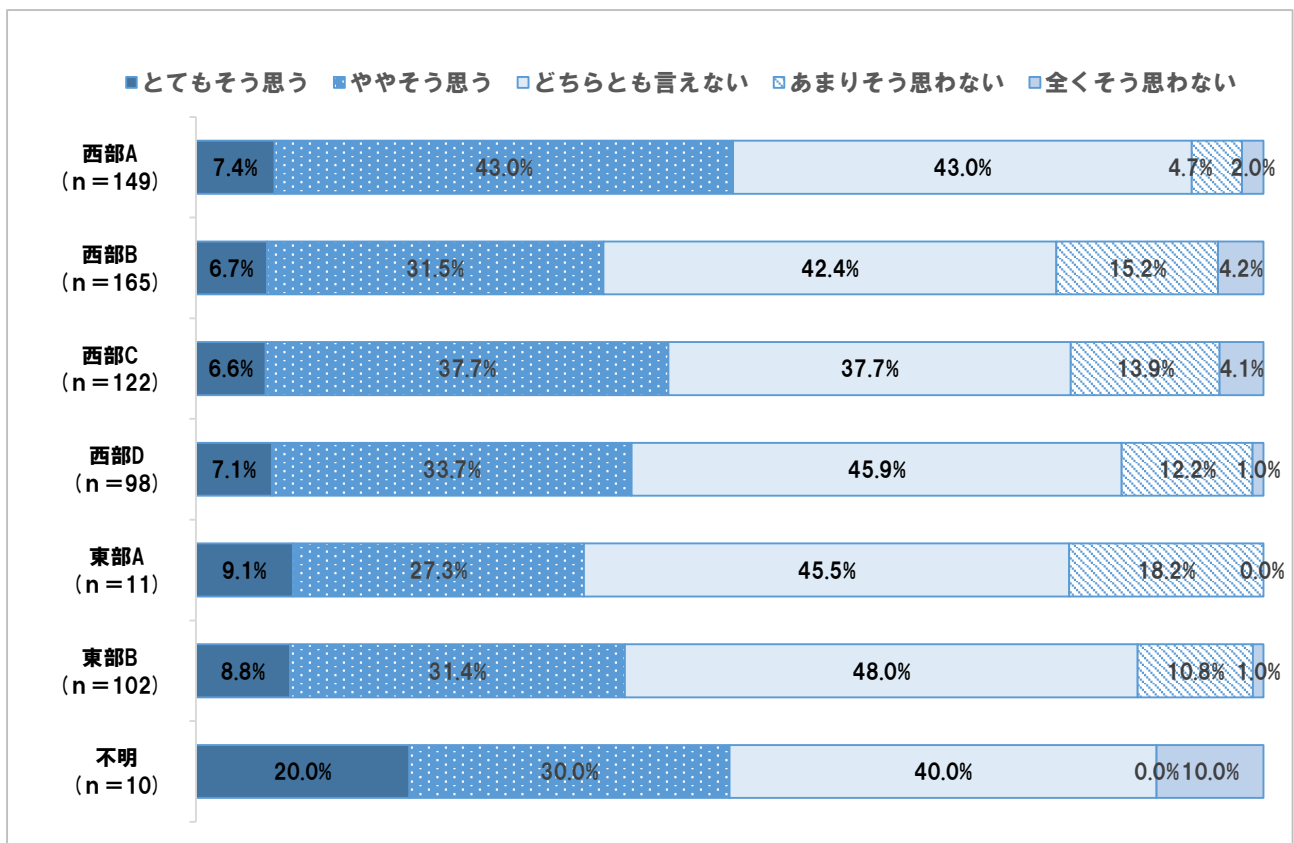
② 性別



③ 年代別



④ 地域別

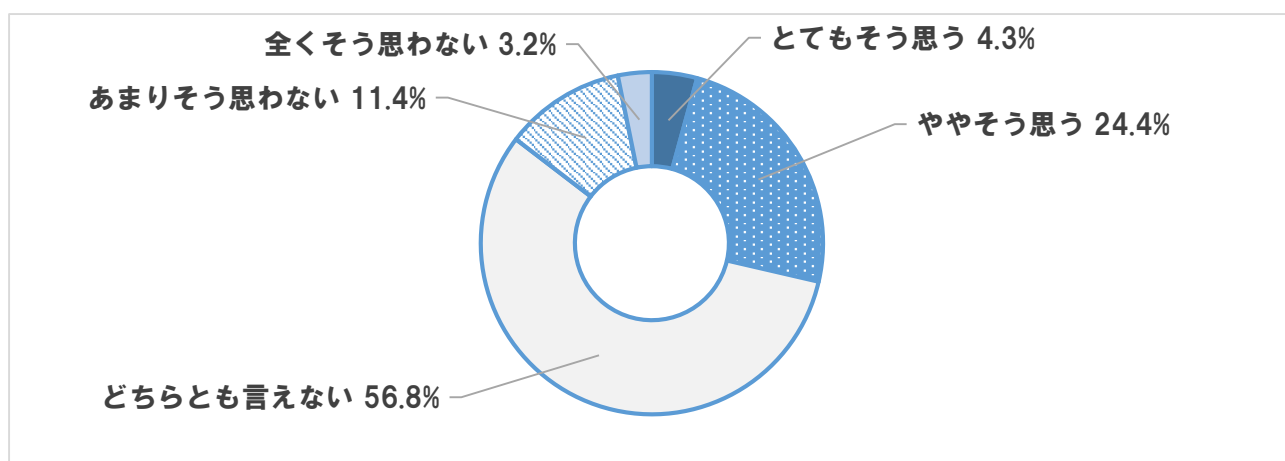


※東部Aに関しては、回収サンプル数が少ないため、分析結果の数値は参考値とする。

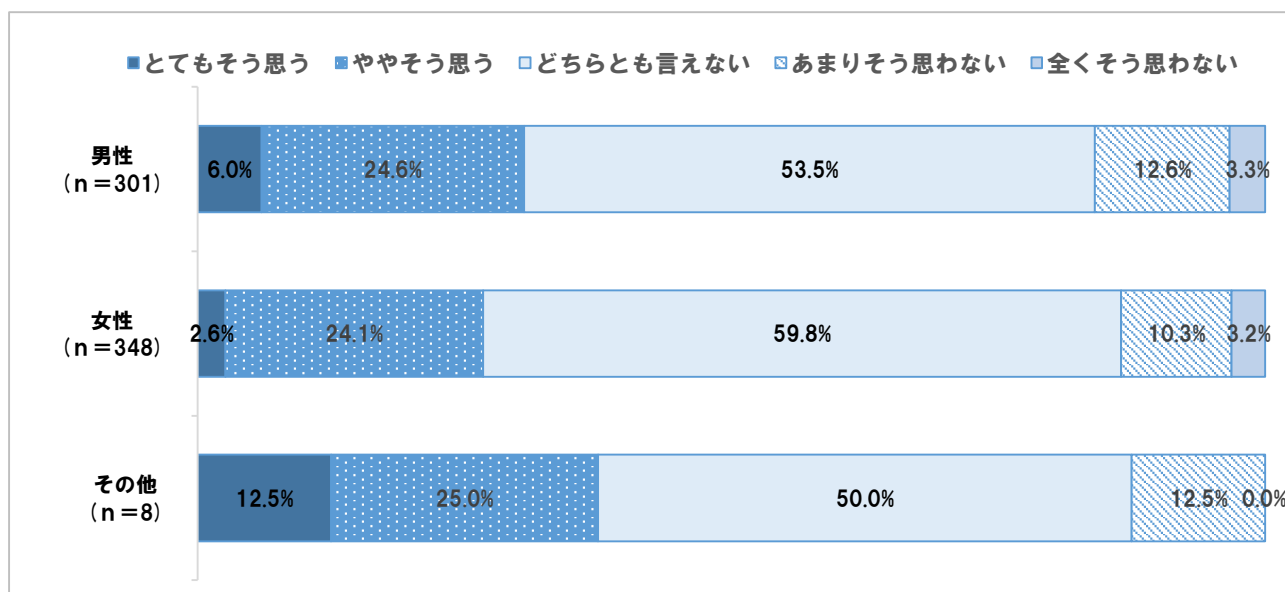
問50 介護保険等の高齢者支援サービスが充実している (SA)

- ①全体では、「とてもそう思う」と「ややそう思う」を合わせた『肯定的な意見』が28.7%、「あまりそう思わない」と「全くそう思わない」を合わせた『否定的な意見』は14.6%となっており、『肯定的な意見』が『否定的な意見』を上回っている。
- ②『肯定的な意見』の割合について、男女別に大きな差はない。
- ③年代別では、20歳代において、『肯定的な意見』が『否定的な意見』を下回っている。
- ④地域別では、全般的に『肯定的な意見』が『否定的な意見』を上回っている。

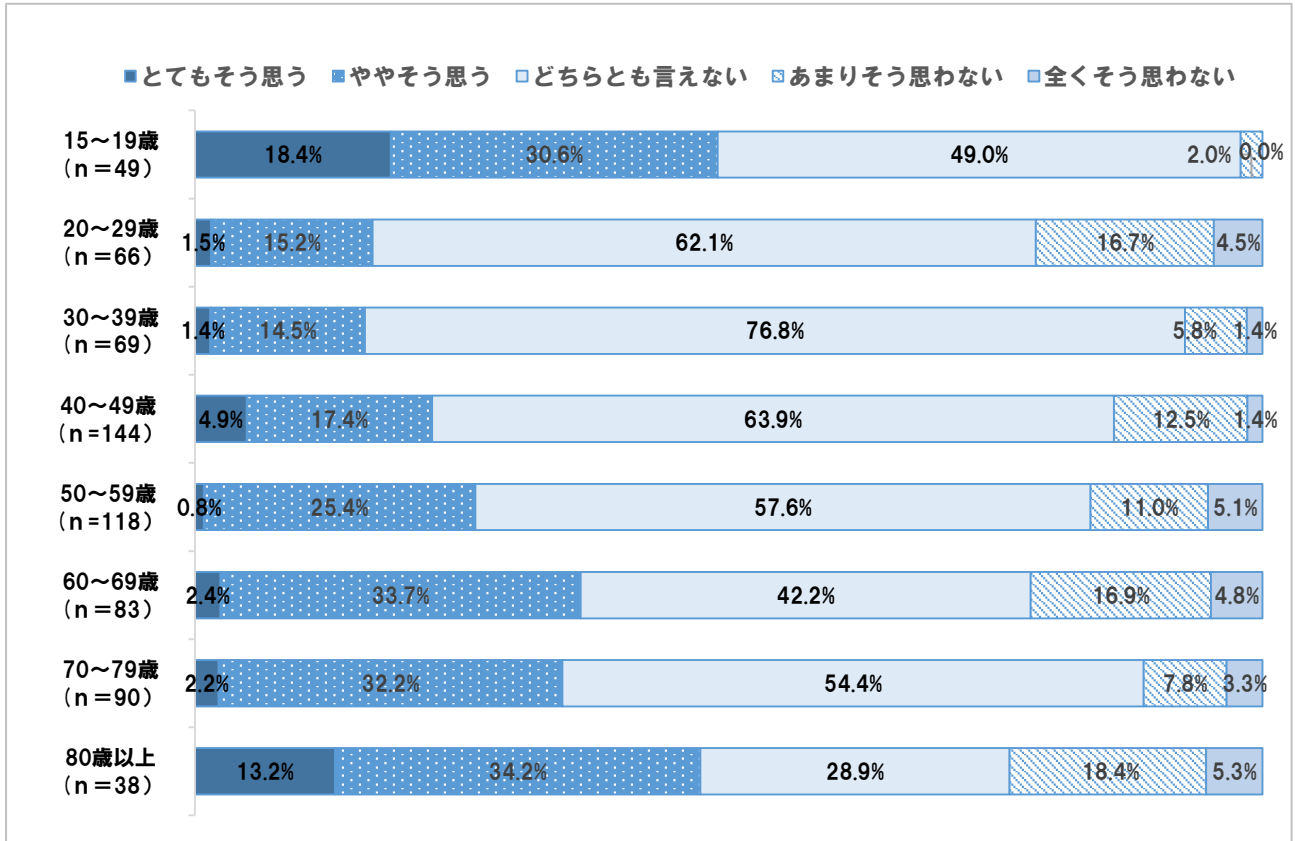
① 全体



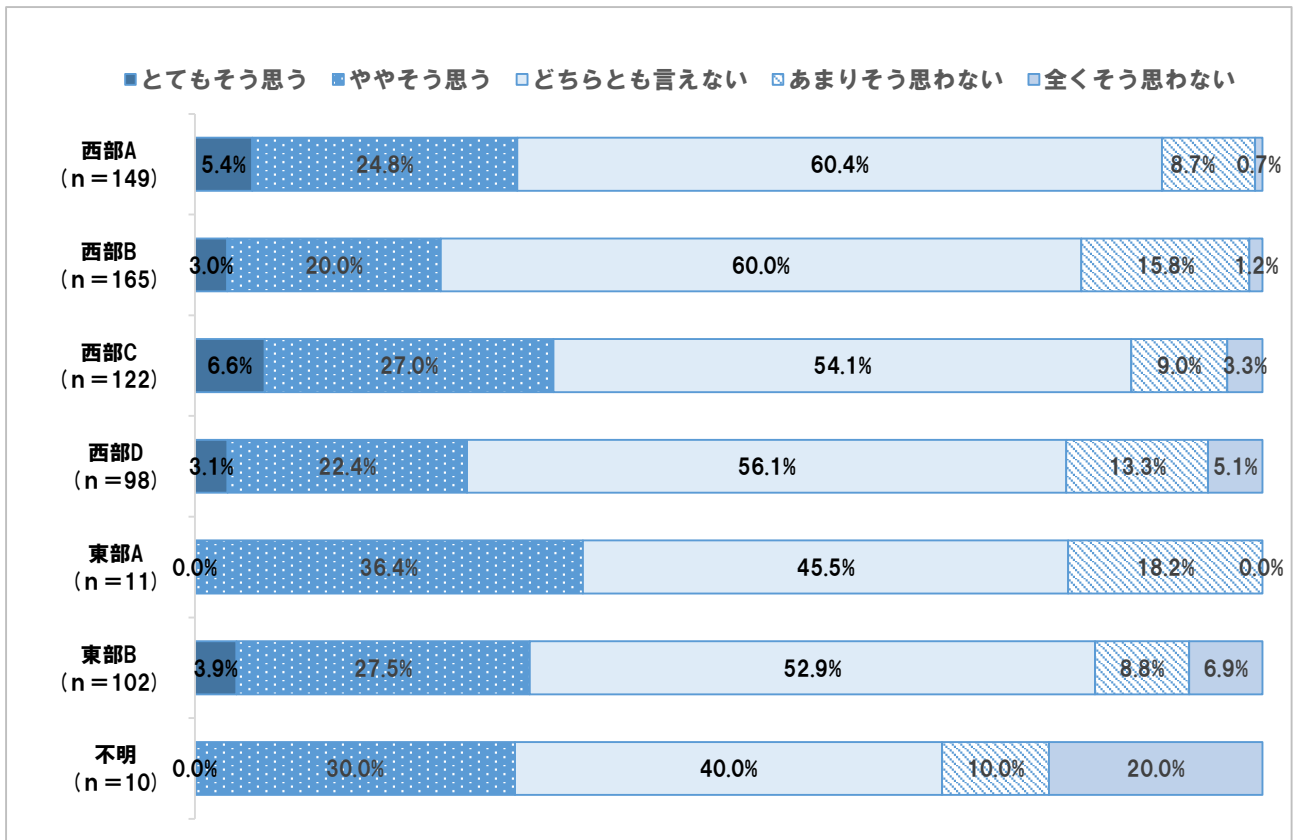
② 性別



③ 年代別



④ 地域別

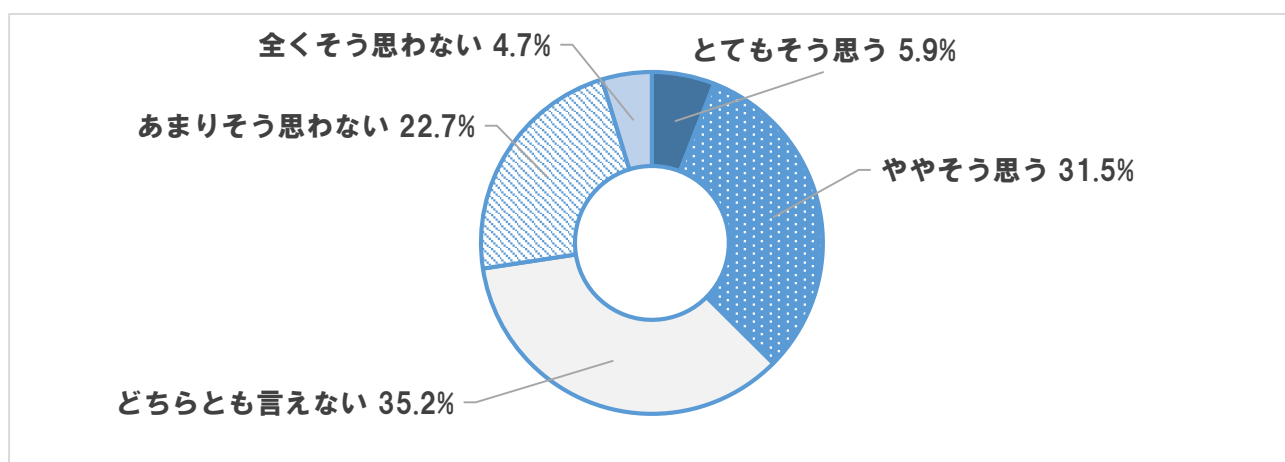


※東部Aに関しては、回収サンプル数が少ないため、分析結果の数値は参考値とする。

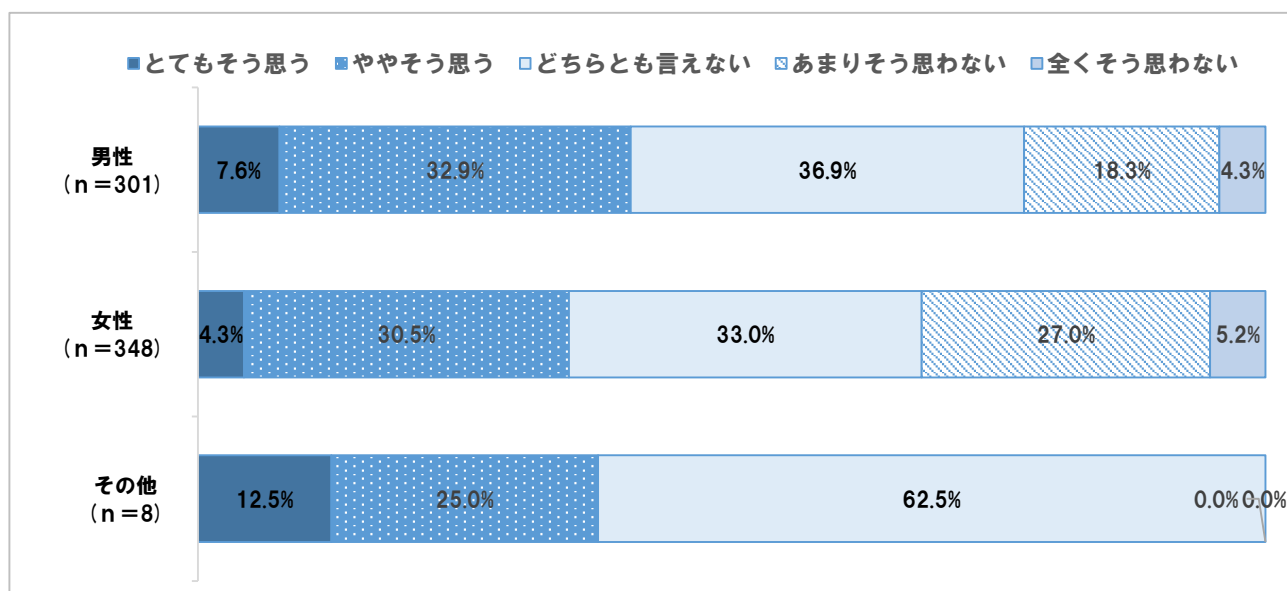
問 5 1 診療所や病院などの診療機関が充実している (SA)

- ①全体では、「とてもそう思う」と「ややそう思う」を合わせた『肯定的な意見』が37.4%、「あまりそう思わない」と「全くそう思わない」を合わせた『否定的な意見』は27.4%となっており、『肯定的な意見』が『否定的な意見』を上回っている。
- ②『肯定的な意見』の割合は、女性よりも男性が高くなっている。
- ③年代別では、30歳代、50歳代において、『肯定的な意見』が『否定的な意見』を下回っている。
- ④地域別では、東部Bエリアにおいて『肯定的な意見』が『否定的な意見』を下回っている。

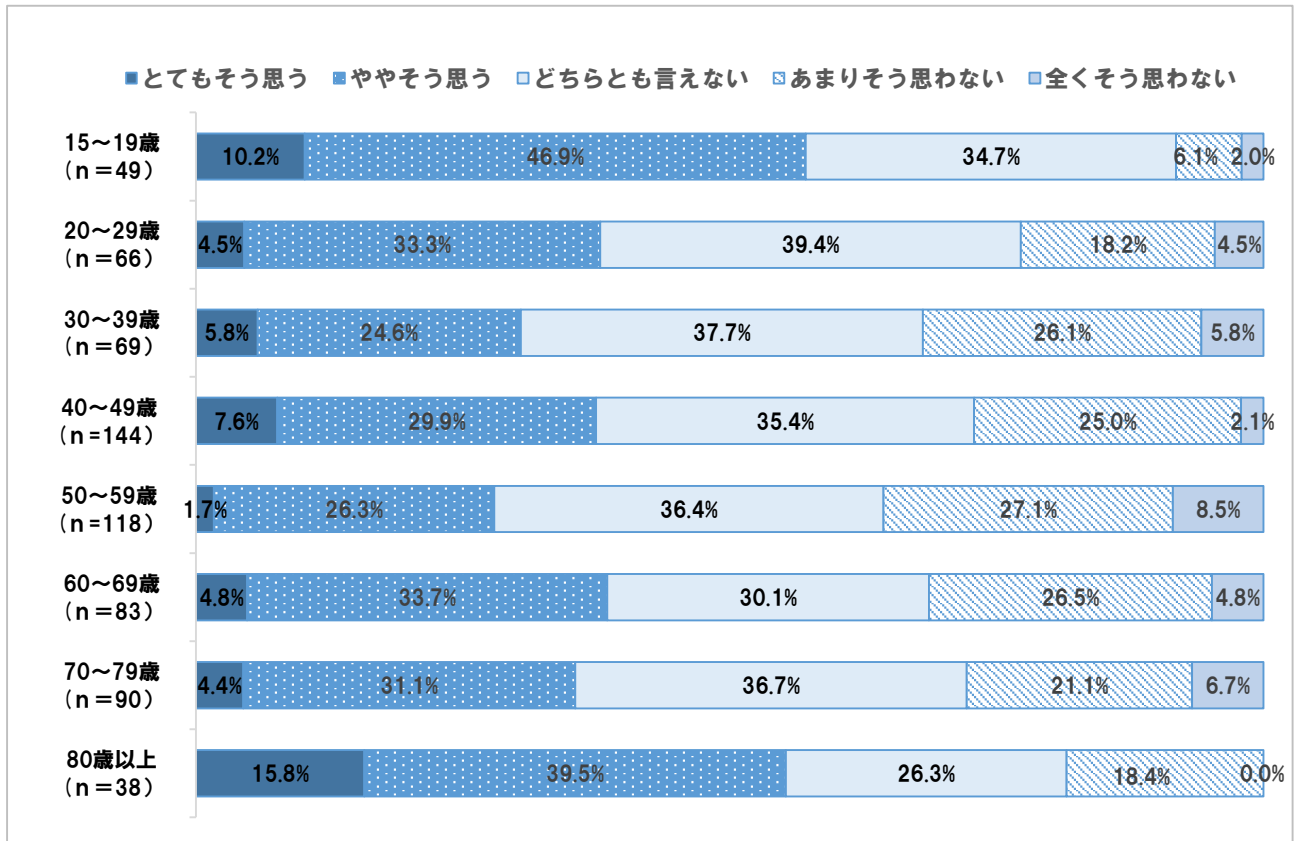
① 全体



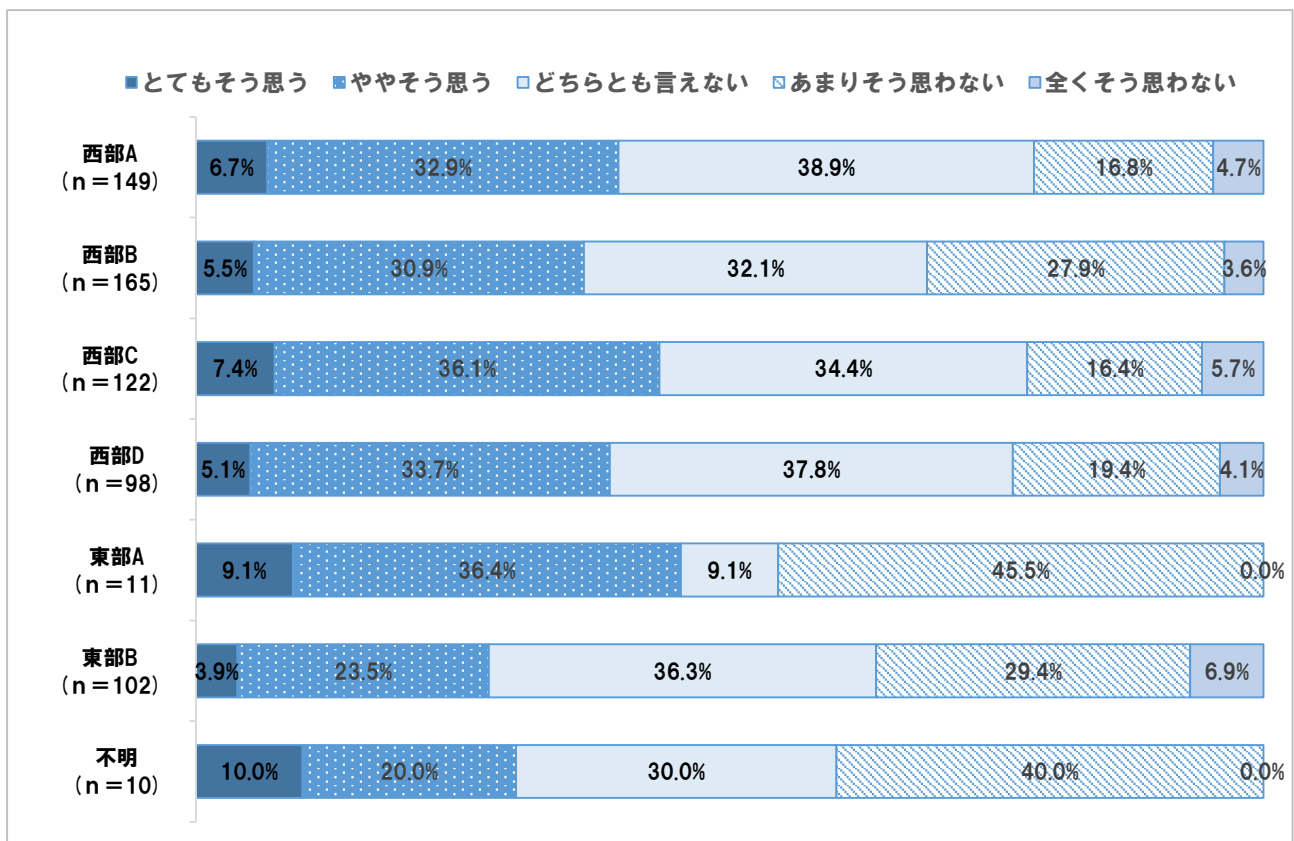
② 性別



③ 年代別



④ 地域別

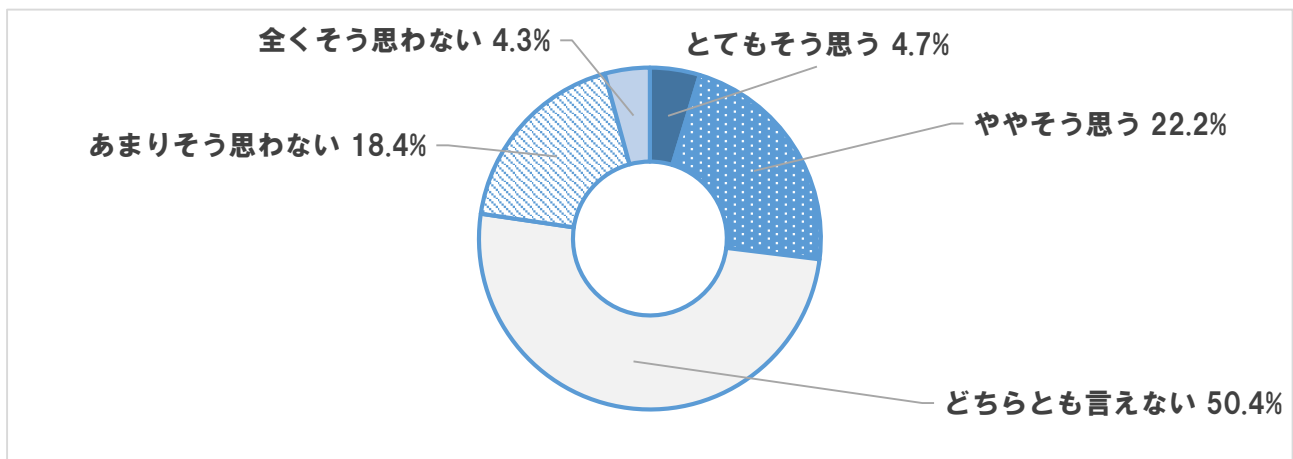


※東部Aに関しては、回収サンプル数が少ないため、分析結果の数値は参考値とする。

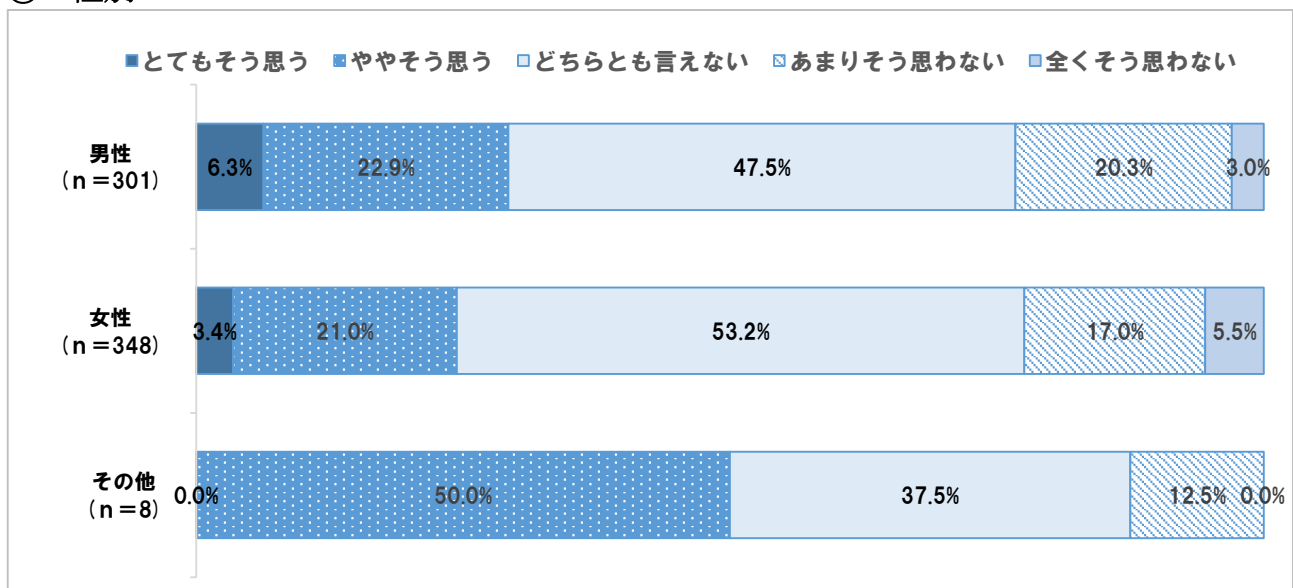
問5 2 地域住民によるウォーキングなどの健康活動が盛んだ (SA)

- ①全体では、「とてもそう思う」と「ややそう思う」を合わせた『肯定的な意見』が26.9%、「あまりそう思わない」と「全くそう思わない」を合わせた『否定的な意見』は22.7%となっており、『肯定的な意見』が『否定的な意見』を上回っている。
- ②『肯定的な意見』の割合について、男女別に大きな差はない。
- ③年代別では、50歳代において、『肯定的な意見』が『否定的な意見』を下回っている。
- ④地域別では、西部Bエリアにおいて『肯定的な意見』が『否定的な意見』を下回っている。
特に、東部Bエリアにおいては『肯定的な意見』の割合が高い。

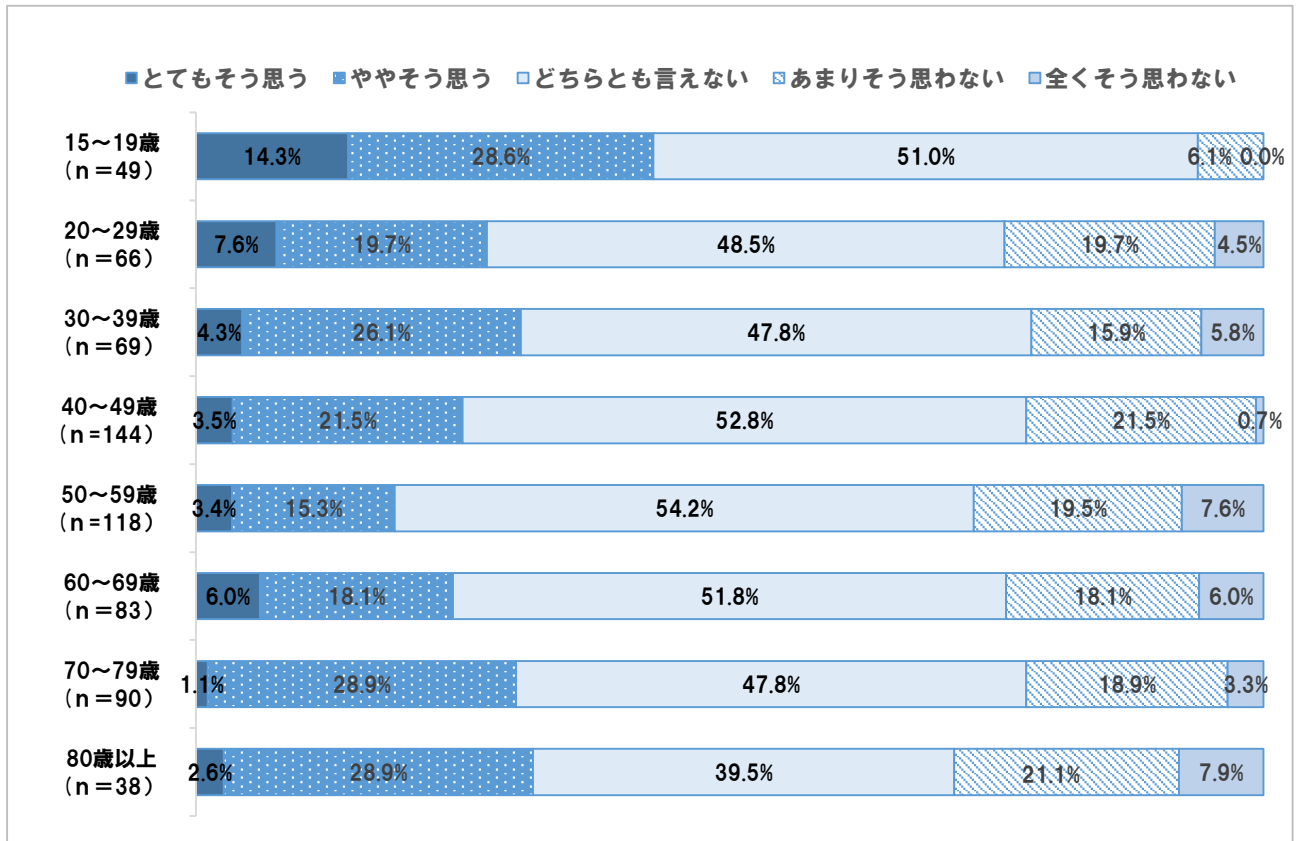
① 全体



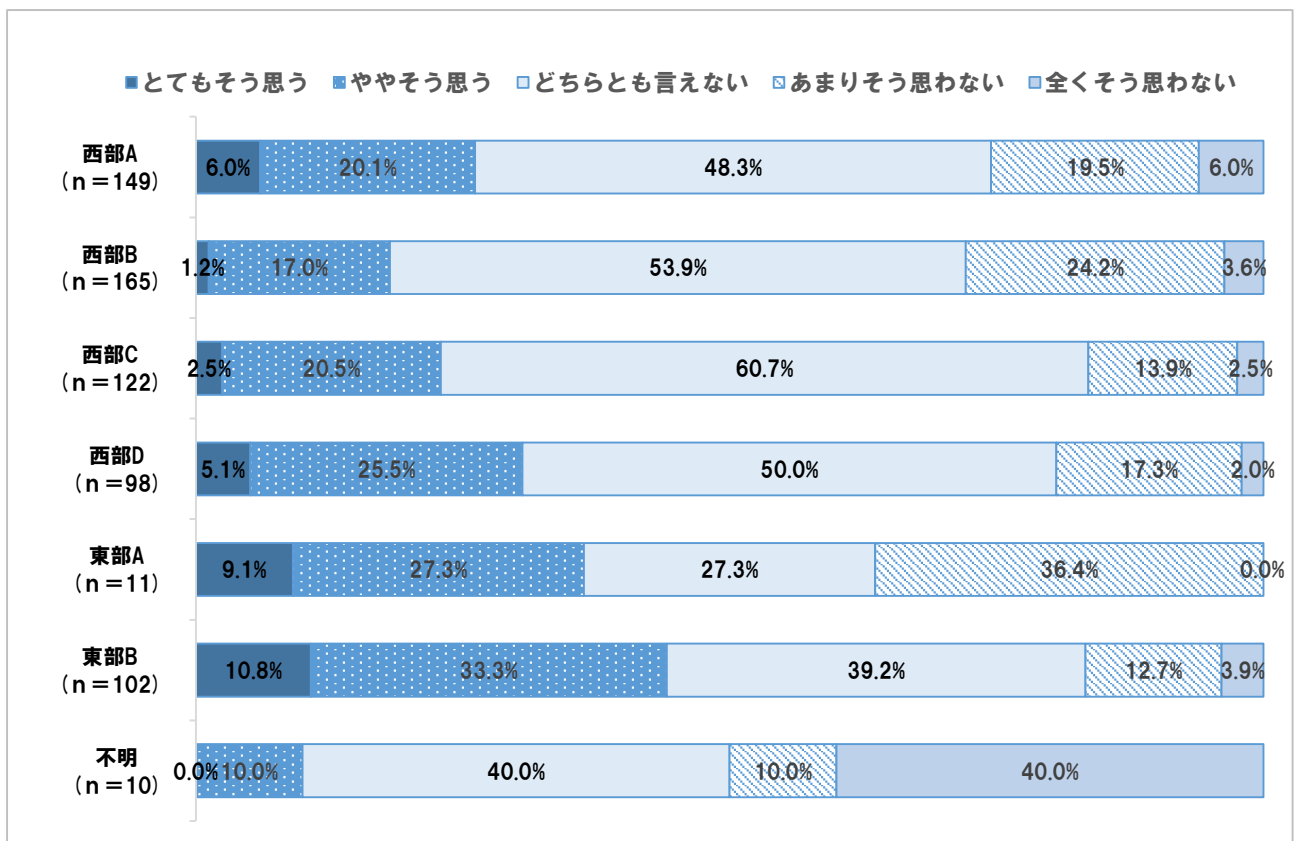
② 性別



③ 年代別



④ 地域別



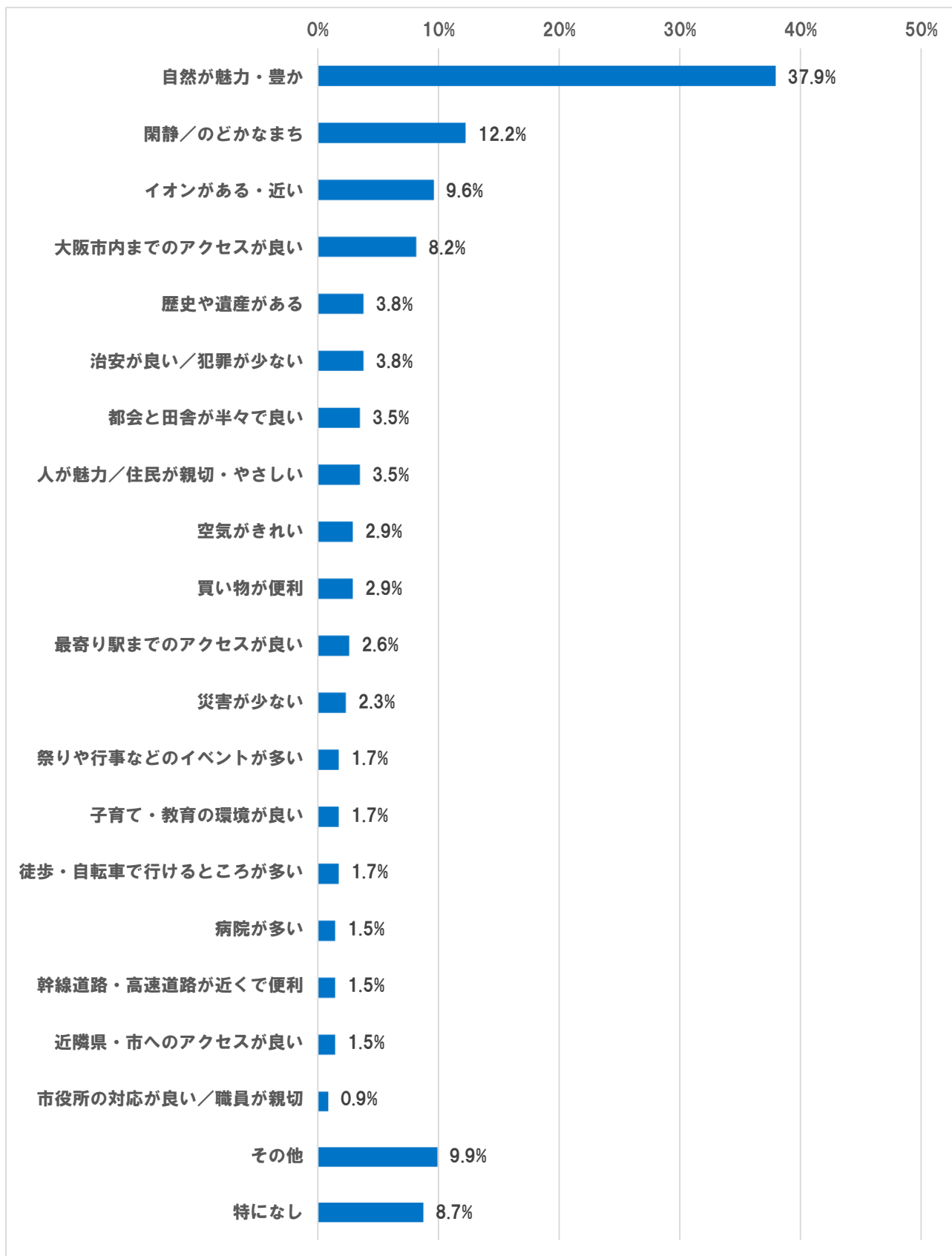
※東部Aに関しては、回収サンプル数が少ないため、分析結果の数値は参考値とする。

問53 四條畷市に住んで、特に魅力だと思うことは何ですか（自由記入）

「四條畷市に住んで、特に魅力だと思うこと」について、自由記入で意見を頂いたところ、343件の意見があり、それらを項目別に分類した結果は次のとおりであった。

「自然が魅力・豊か」に関する意見が37.9%と最も高く、次いで「閑静／のどかなまち」に関する意見が12.2%、「イオンがある・近い」に関する意見が9.6%、「大阪市内までのアクセスが良い」に関する意見が8.2%の順となっている。

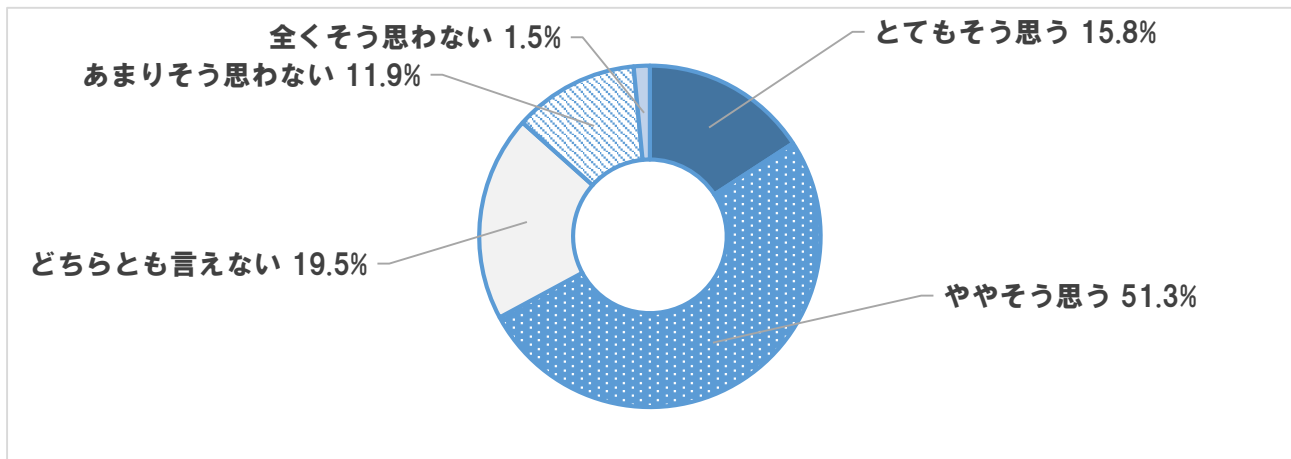
(n = 343)



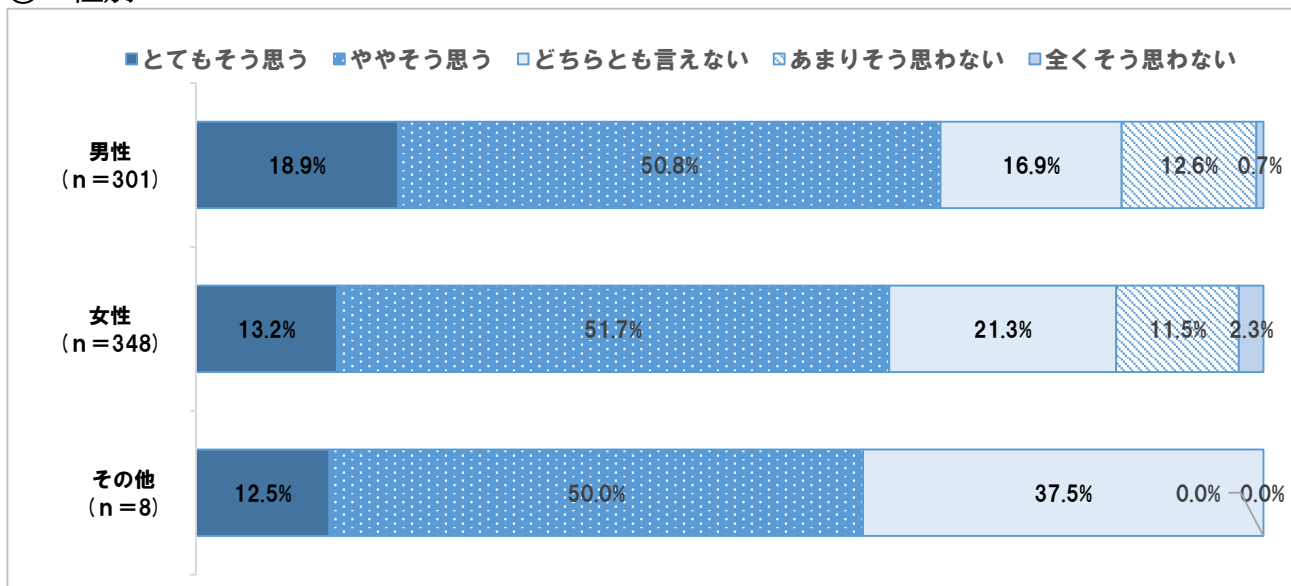
問5 4 四條畷市を住みよいまちだと思えますか (SA)

- ①全体では、「とてもそう思う」と「ややそう思う」を合わせた『肯定的な意見』が67.1%、「あまりそう思わない」と「全くそう思わない」を合わせた『否定的な意見』は13.4%となっており、『肯定的な意見』が『否定的な意見』を上回っている。
- ②『肯定的な意見』の割合について、男女別に大きな差はない。
- ③年代別では、全ての年代において、『肯定的な意見』が『否定的な意見』を上回っている。特に、30歳代の『肯定的な意見』の割合が高い。
- ④地域別では、一般的に『肯定的な意見』が『否定的な意見』を上回っている。西部エリアと東部エリアを比較すると、西部エリアのほうが『肯定的な意見』の割合が高い。

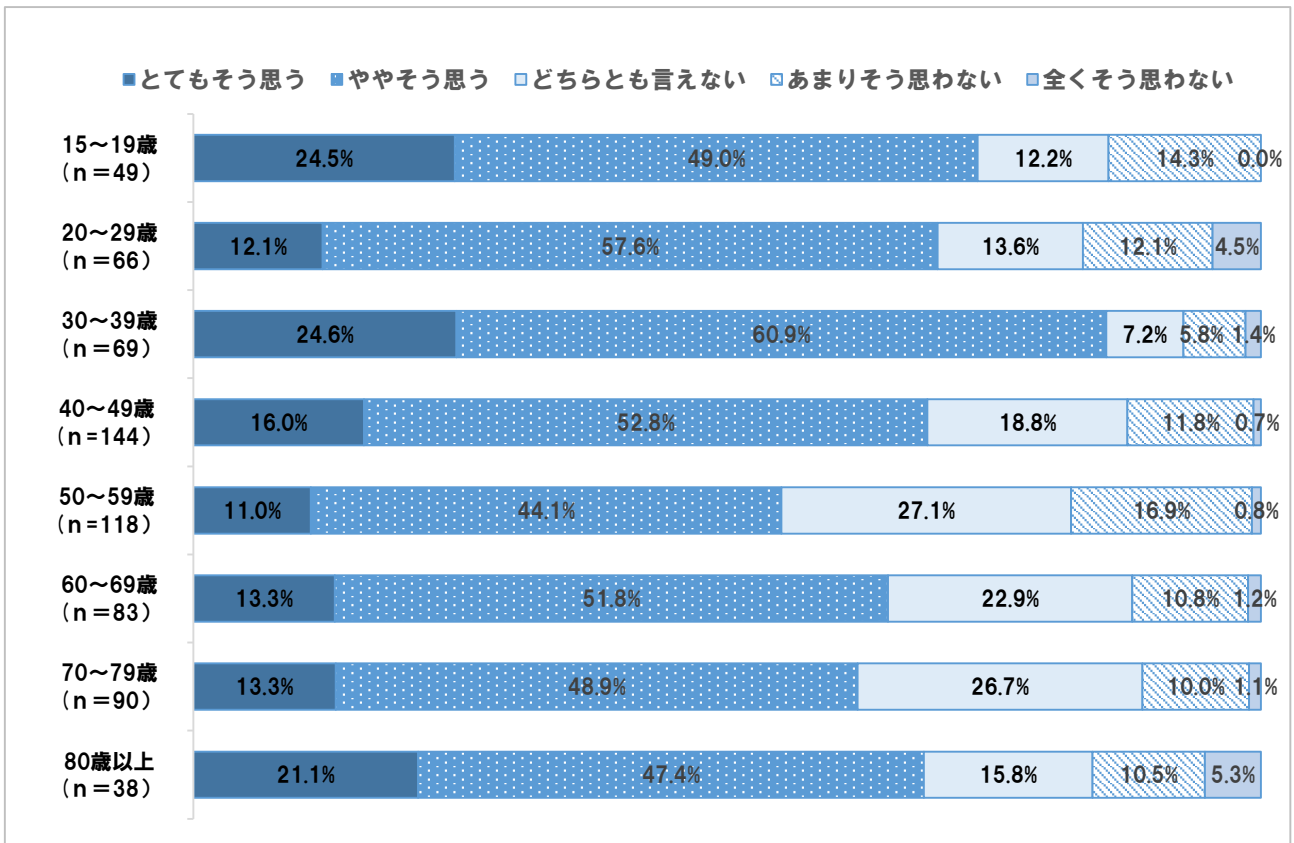
① 全体



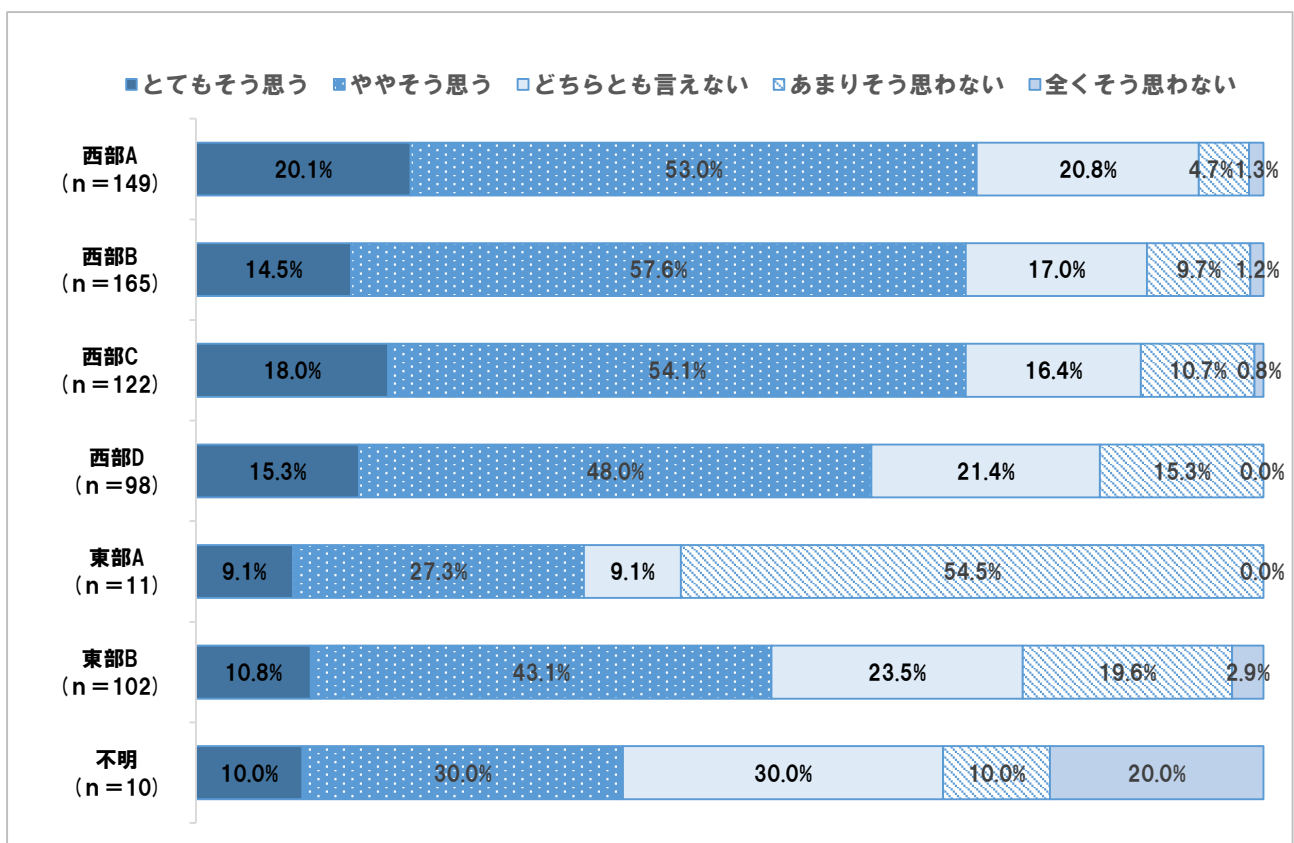
② 性別



③ 年代別



④ 地域別

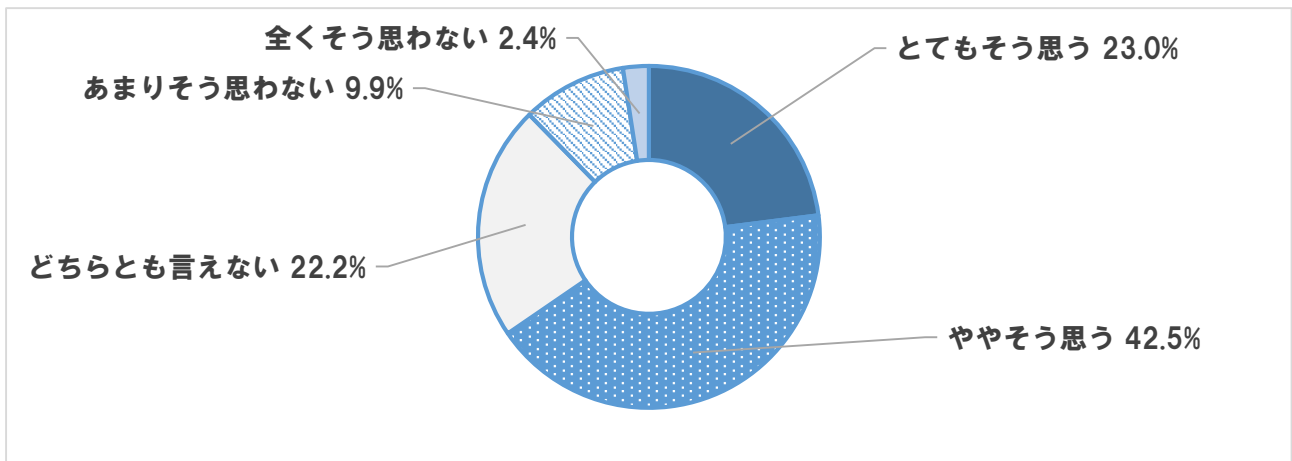


※東部Aに関しては、回収サンプル数が少ないため、分析結果の数値は参考値とする。

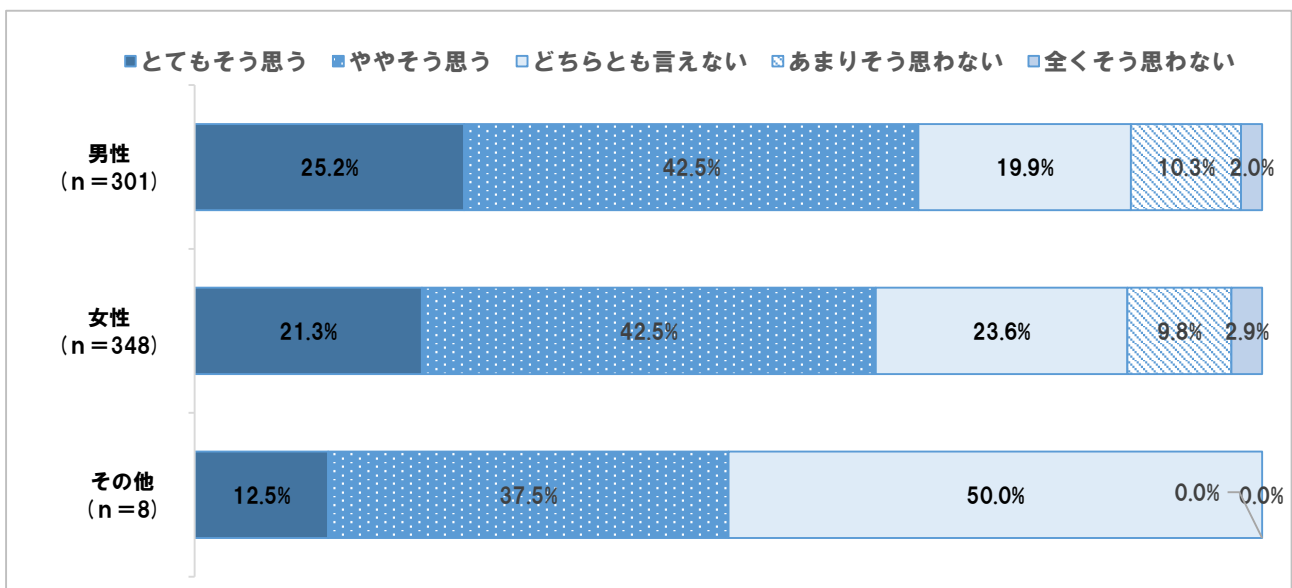
問 5 5 四條畷市にこれからも住みたいと思いますか (SA)

- ①全体では、「とてもそう思う」と「ややそう思う」を合わせた『肯定的な意見』が65.5%、「あまりそう思わない」と「全くそう思わない」を合わせた『否定的な意見』は12.3%となっており、『肯定的な意見』が『否定的な意見』を上回っている。
- ②『肯定的な意見』の割合について、男女別に大きな差はない。
- ③年代別では、全ての年代において、『肯定的な意見』が『否定的な意見』を上回っている。
特に、30歳代、40歳代の『肯定的な意見』の割合が高い。
- ④地域別では、全般的に『肯定的な意見』が『否定的な意見』を上回っている。

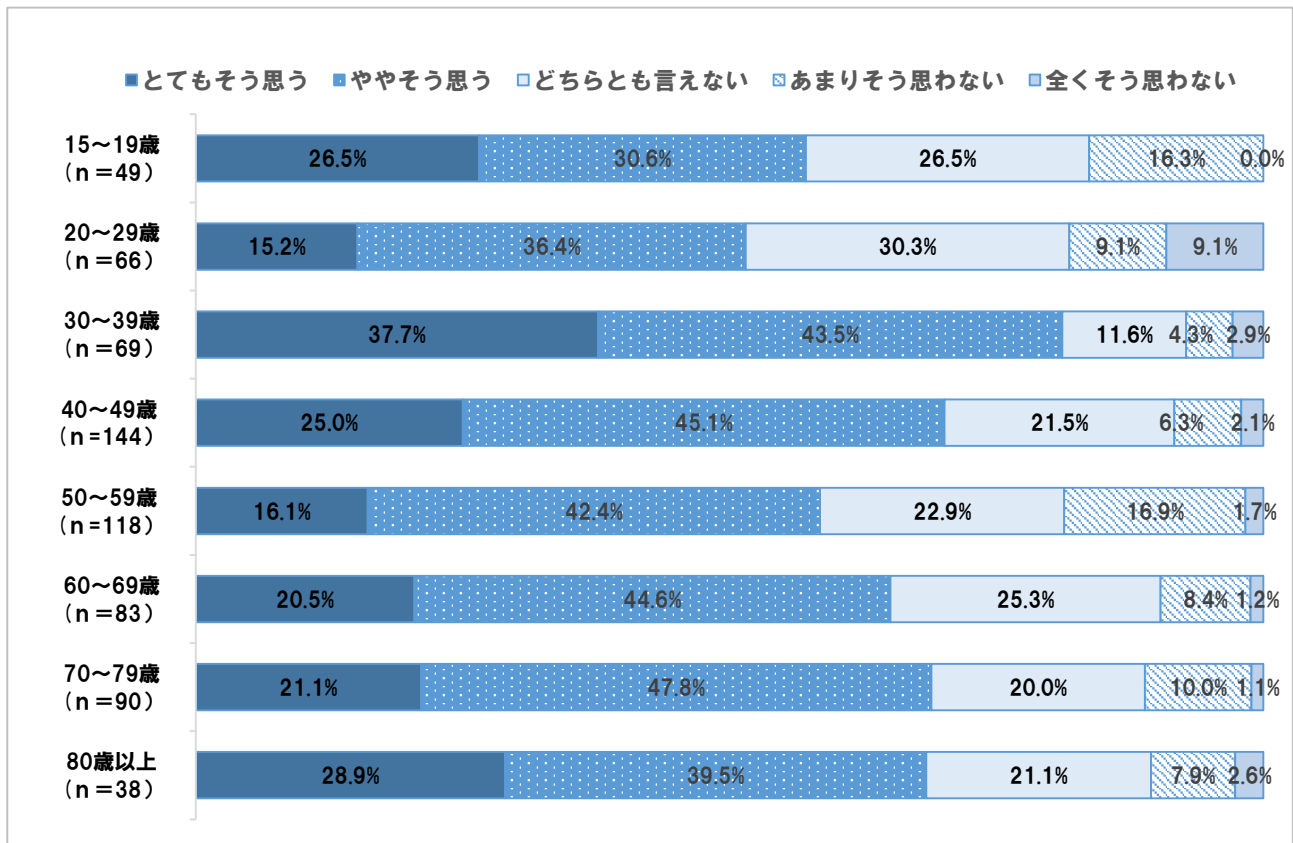
① 全体



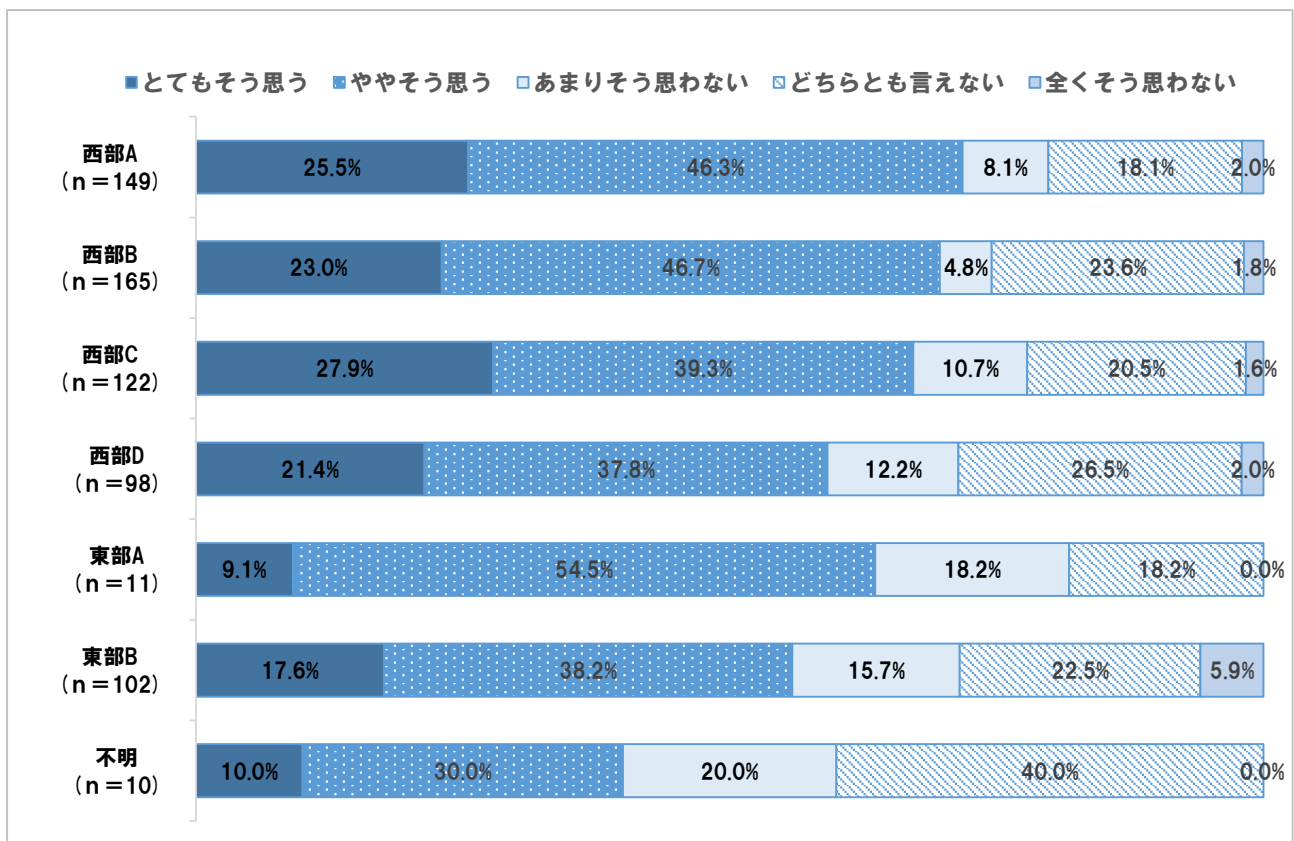
② 性別



③ 年代別



④ 地域別

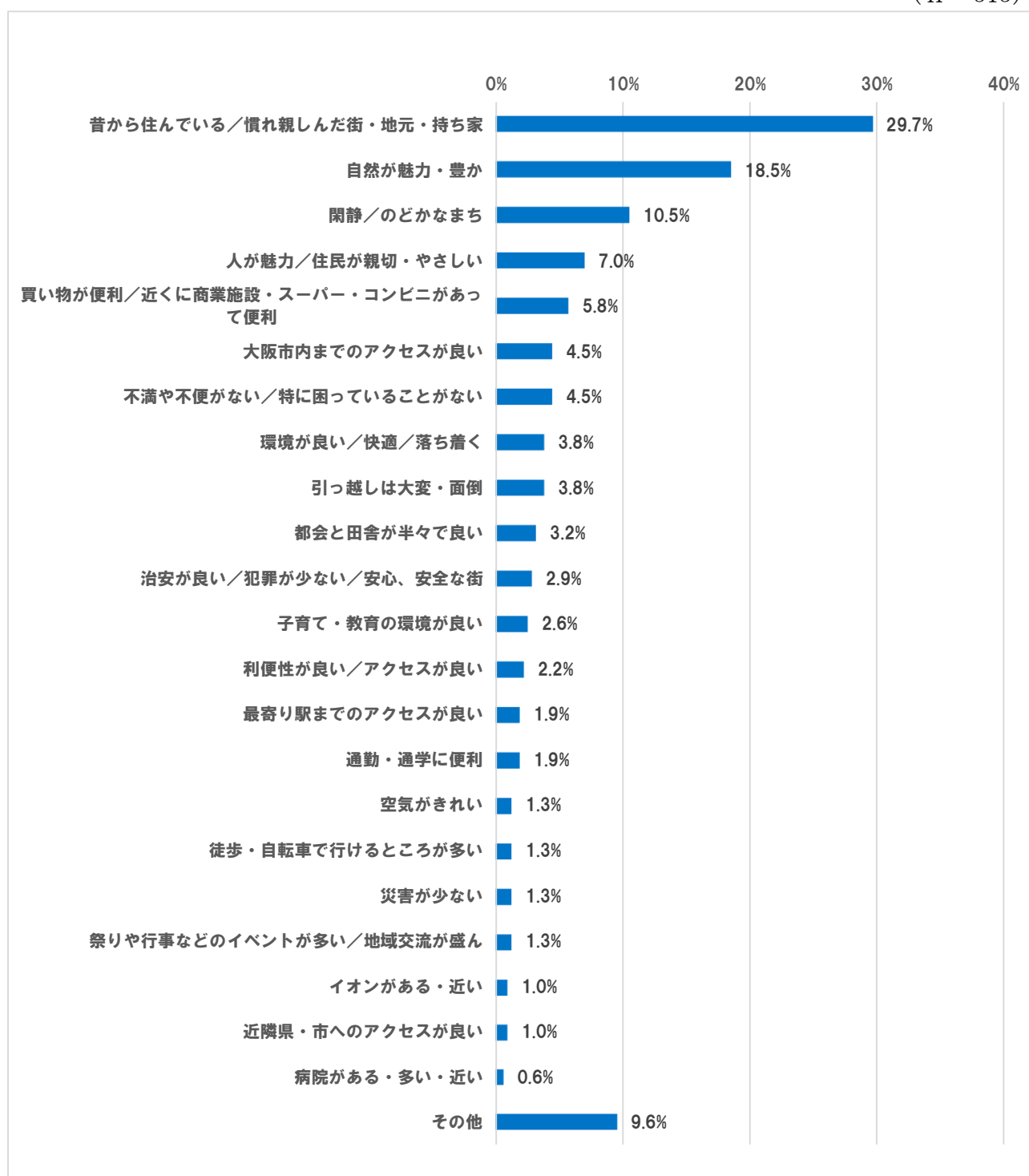


※東部Aに関しては、回収サンプル数が少ないため、分析結果の数値は参考値とする。

問56 問55で、そう思う理由は何ですか（自由記入）

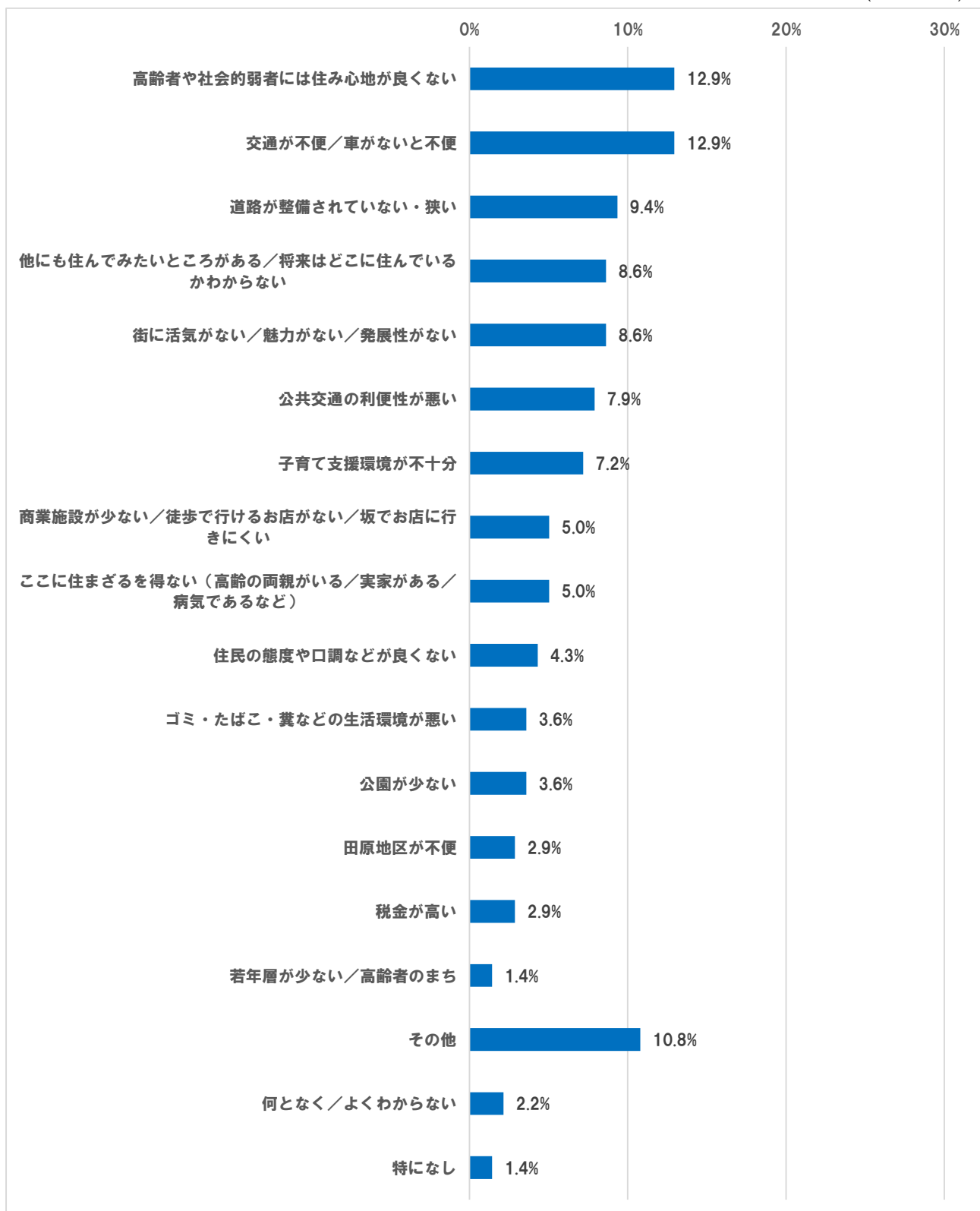
「四條畷市にこれからも住み続けたいと思いますか」の質問において、「とてもそう思う」「ややそう思う」のいずれかに回答した方に理由を伺ったところ、「昔から住んでいる／慣れ親しんだ街・地元・持ち家」に関する意見が29.7%と最も高く、次いで「自然が魅力・豊か」に関する意見が18.5%、「閑静／のどかなまち」に関する意見が10.5%の順となっている。

(n=313)



次に、「四條畷市にこれからも住み続けたいと思いますか」の質問において、「どちらとも言えない」「あまりそう思わない」「全くそう思わない」のいずれかに回答した方に理由を伺ったところ、「高齢者や社会的弱者には住み心地が良くない」および「交通が不便／車がないと不便」に関する意見が12.9%と最も高く、次いで「道路が整備されていない・狭い」に関する意見が9.4%の順となっている。

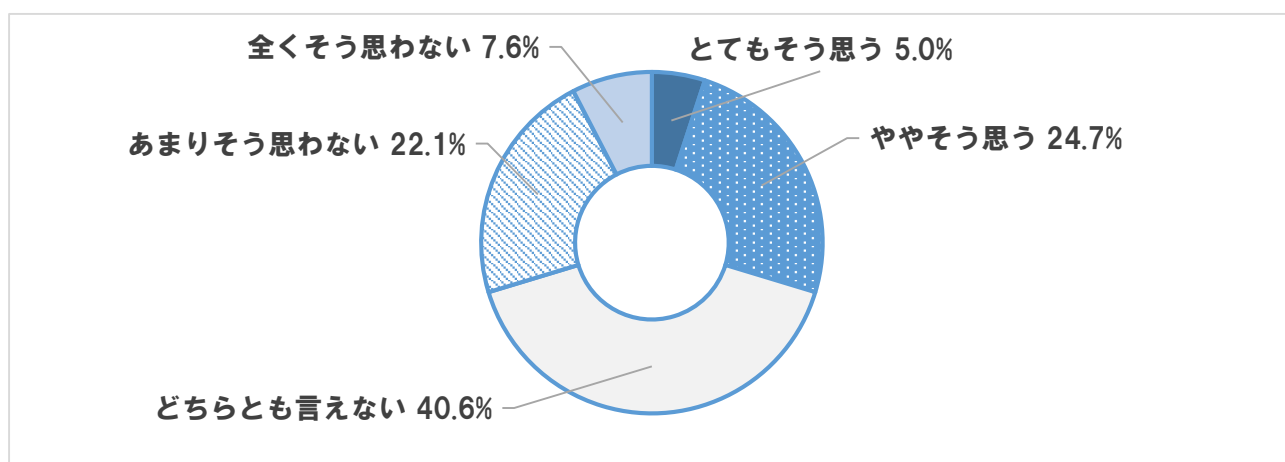
(n = 139)



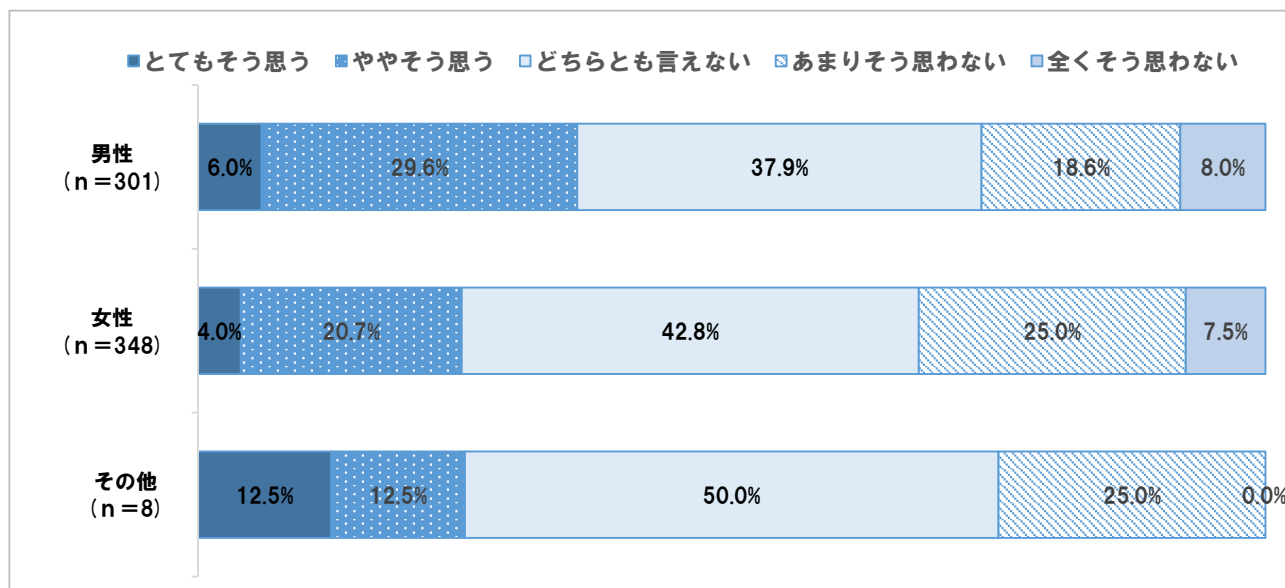
問57 市外の知人に四條畷市に移り住むことを勧めたいと思いますか (SA)

- ①全体では、「とてもそう思う」と「ややそう思う」を合わせた『肯定的な意見』が29.7%、「あまりそう思わない」と「全くそう思わない」を合わせた『否定的な意見』は29.7%となっており、『肯定的な意見』と『否定的な意見』は同じ割合である。
- ②『肯定的な意見』の割合は、女性よりも男性が高くなっている。
- ③年代別では、20歳代、50歳代、60歳代、70歳代において、『肯定的な意見』が『否定的な意見』を下回っている。
- ④地域別では、西部Dエリアと東部エリアにおいて、『肯定的な意見』が『否定的な意見』を下回っている。

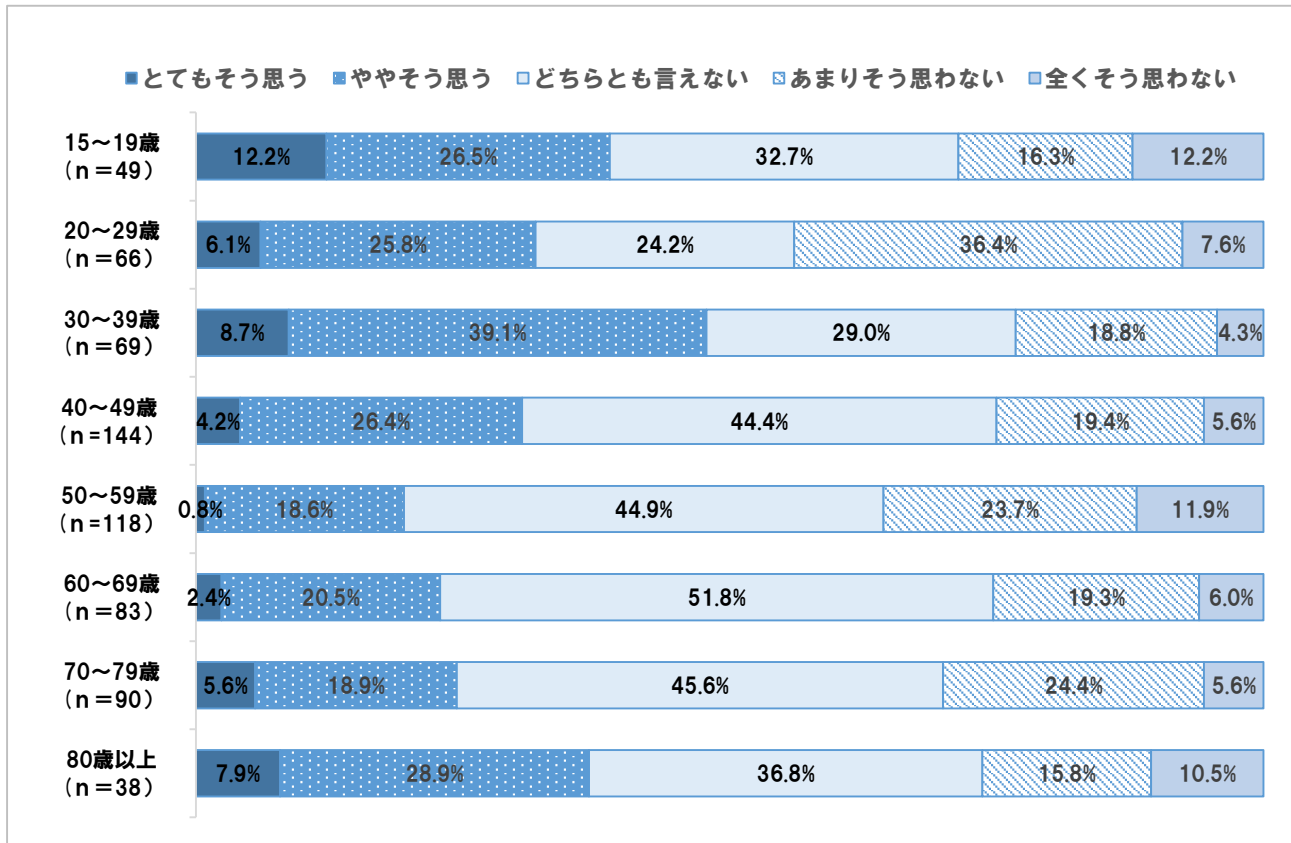
① 全体



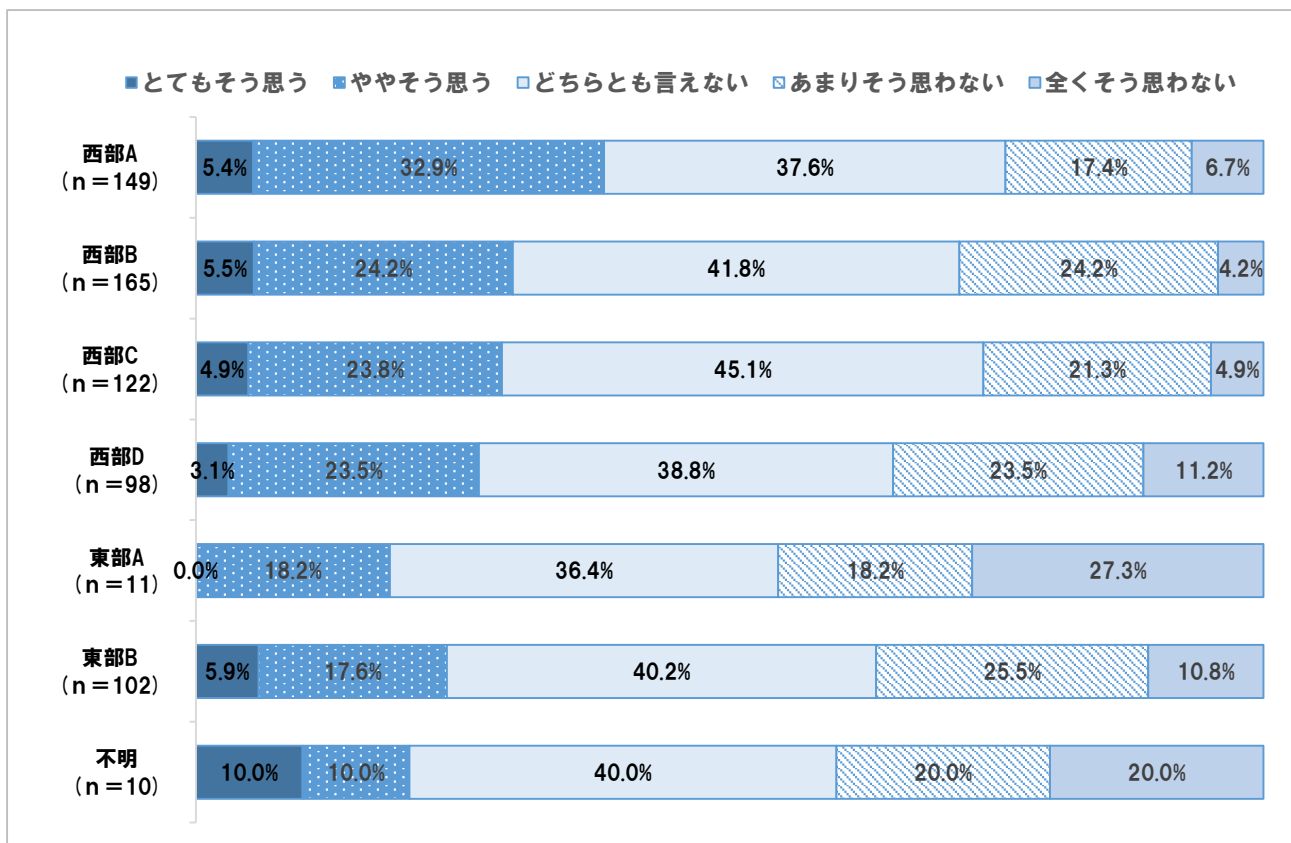
② 性別



③ 年代別



④ 地域別

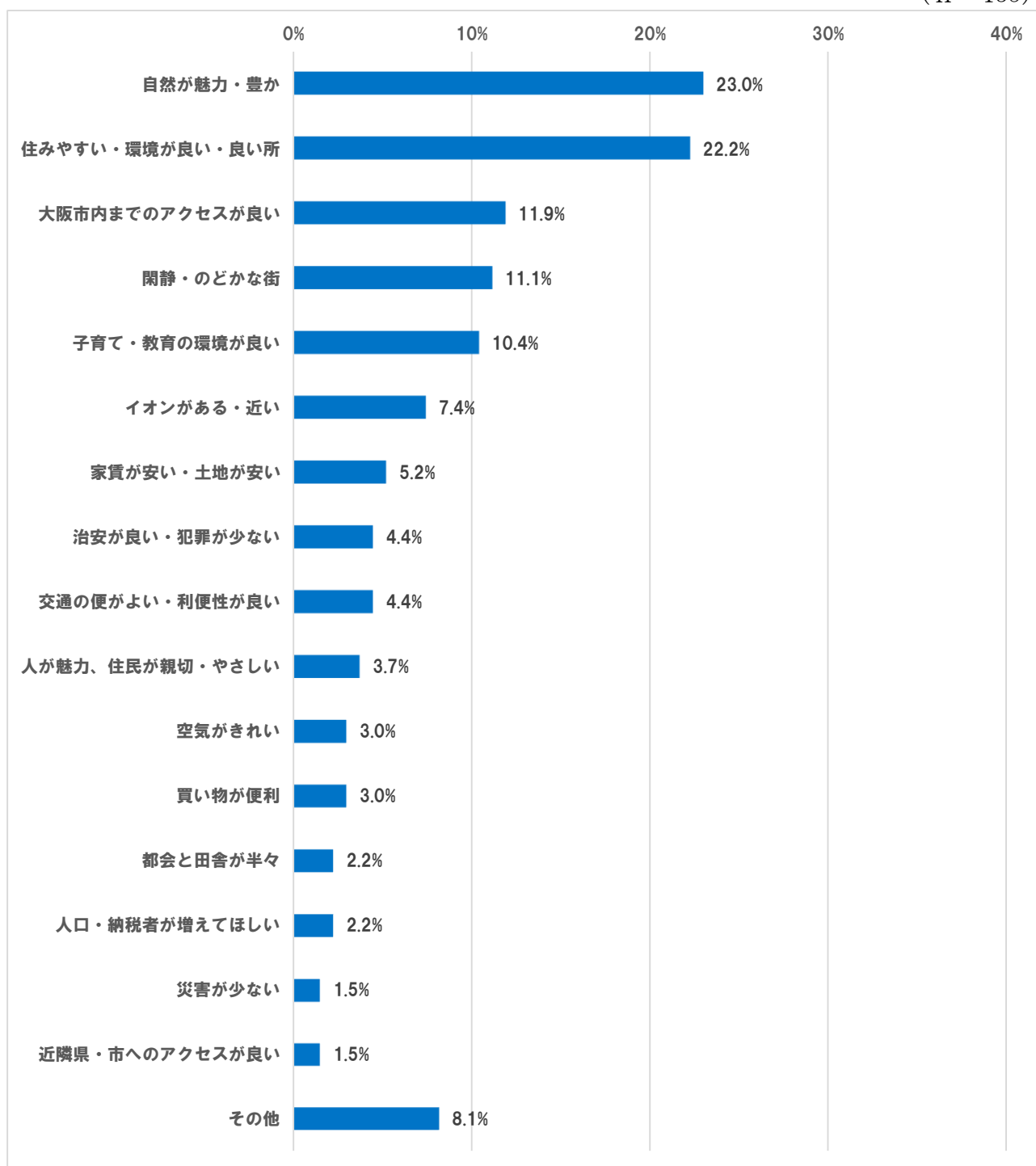


※東部Aに関しては、回収サンプル数が少ないため、分析結果の数値は参考値とする。

問58 問57で、そう思う理由は何ですか（自由記入）

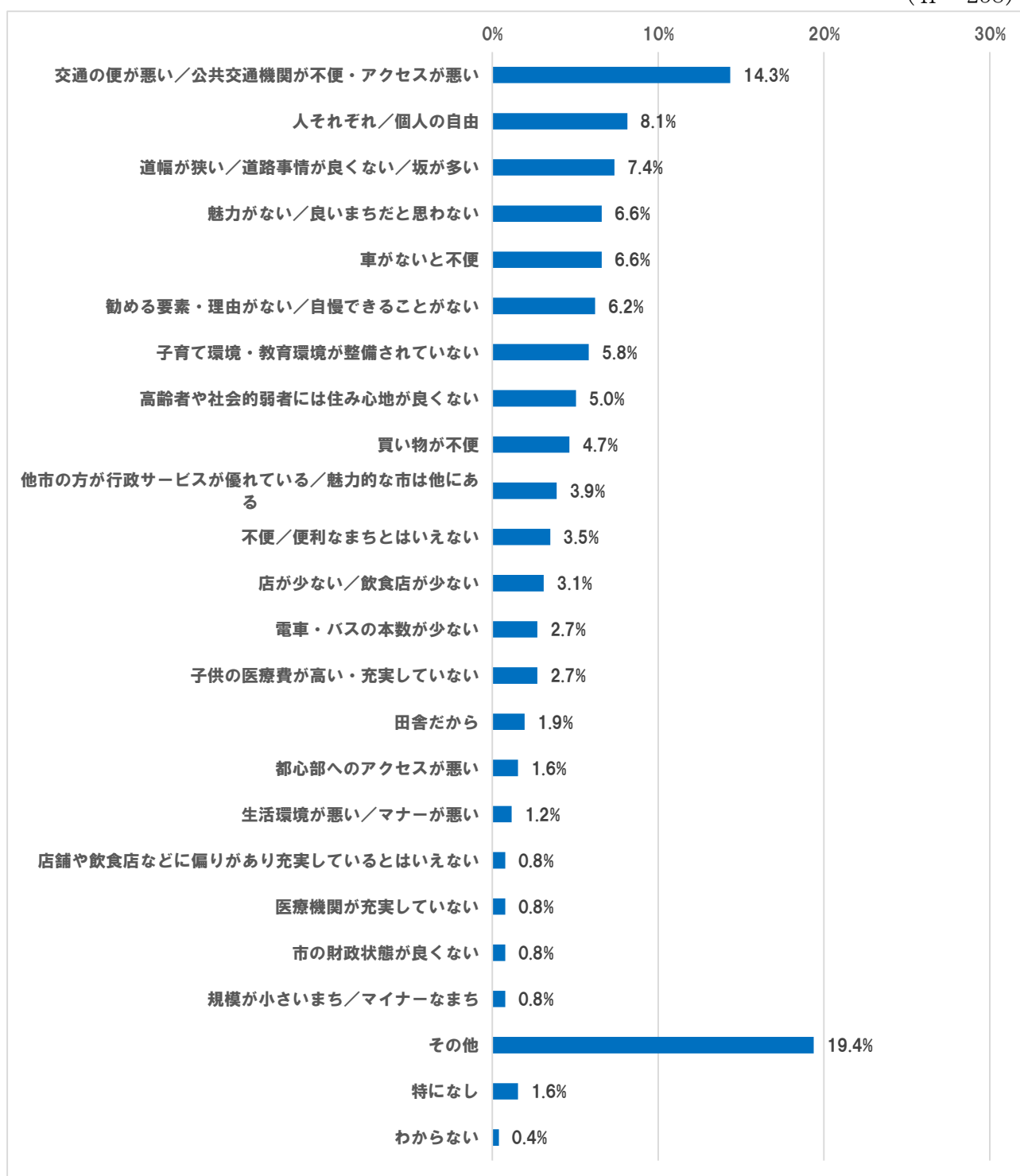
「市外の知人に四條畷市に移り住むことを勧めたいと思いますか」の質問において、「とても思う」「ややそう思う」のいずれかに回答した方に理由を伺ったところ、「自然が魅力・豊か」に関する意見が23.0%と最も高く、次いで「住みやすい・環境が良い・良い所」に関する意見が22.2%、「大阪市内までのアクセスが良い」に関する意見が11.9%の順となっている。

(n=135)



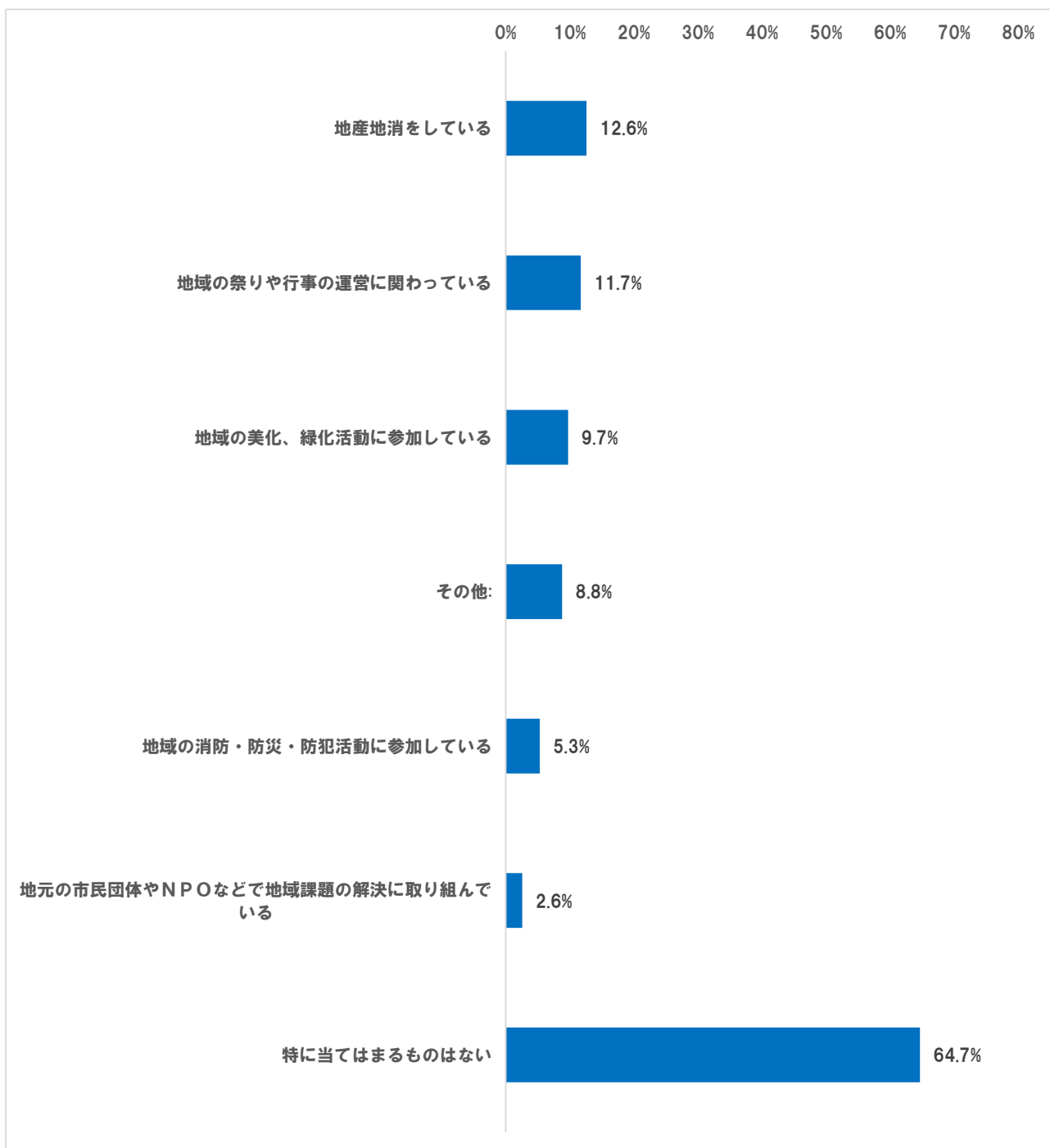
次に、「どちらとも言えない」「あまりそう思わない」「全くそう思わない」のいずれかに回答した方に理由を伺ったところ、「交通の便が悪い／公共交通機関が不便・アクセスが悪い」に関する意見が14.3%と最も高く、次いで「人それぞれ／個人の自由」に関する意見が8.1%、「道幅が狭い／道路事情が良くない／坂が多い」に関する意見が7.4%の順となっている。

(n = 258)



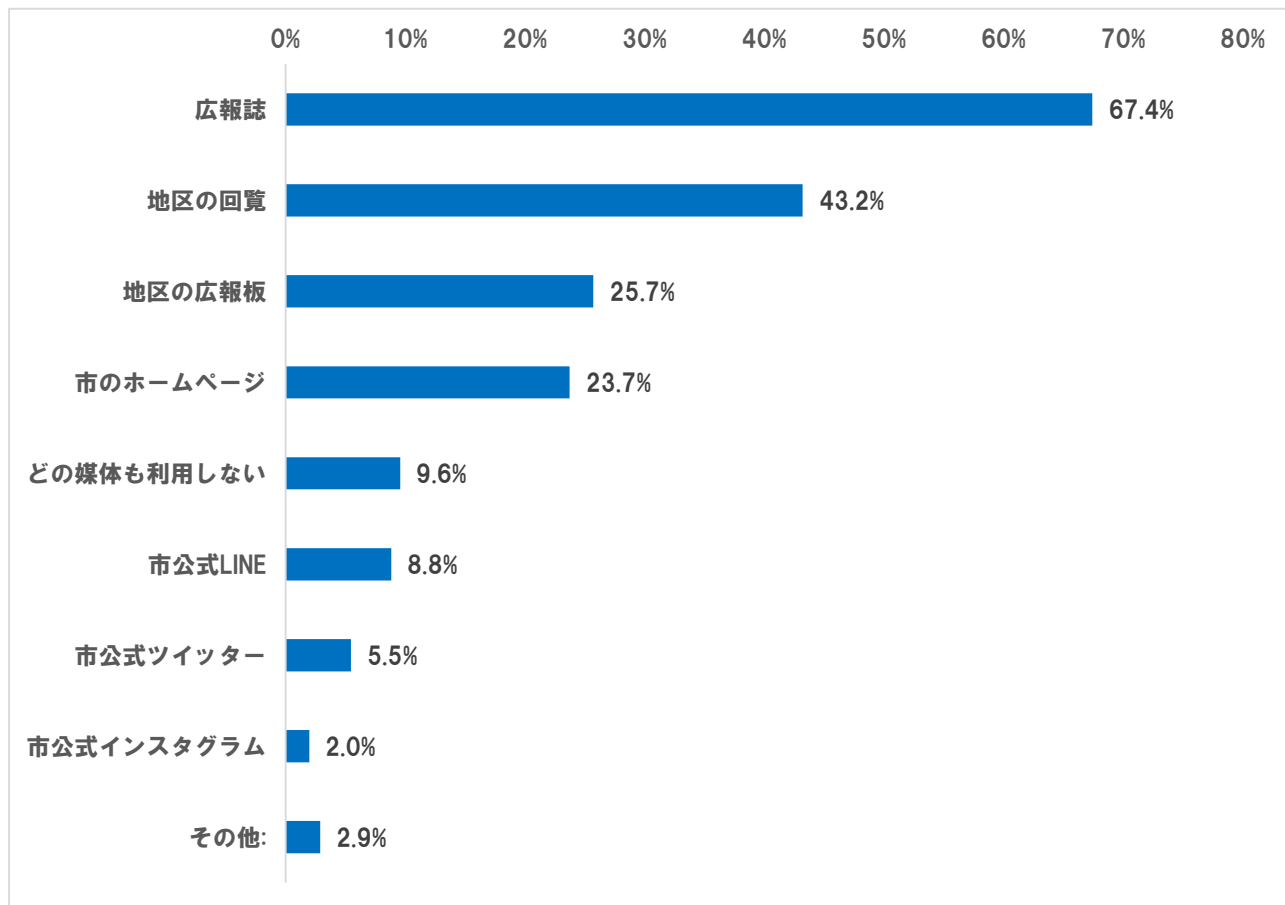
問59 四條畷市に対して、あなたが貢献していると思うことは何ですか (MA)

「地産地消をしている」が12.6%と最も高く、次いで「地域の祭りや行事の運営に関わっている」が11.7%、「地域の美化、緑化活動に参加している」が9.7%の順となっている。



問60 四條畷市から発信している情報を、どの媒体から収集しますか (MA)

「広報誌」が67.4%と最も高く、次いで「地区の回覧」が43.2%、「地区の広報板」が25.7%の順となっている。



問6 1 四條畷市は、まちと自然、人と人がほどよい距離でのびのび過ごせるまちをイメージし、「しぜんたい、しぜんたい。(市全体、自然体。)」というブランドメッセージを作っています。あなたは、このブランドメッセージにどれだけ共感しますか (SA)

①全体では、「とても共感する」と「やや共感する」を合わせた『肯定的な意見』が67.8%、「あまり共感しない」と「全く共感しない」を合わせた『否定的な意見』は19.4%となっており、『肯定的な意見』が『否定的な意見』を上回っている。

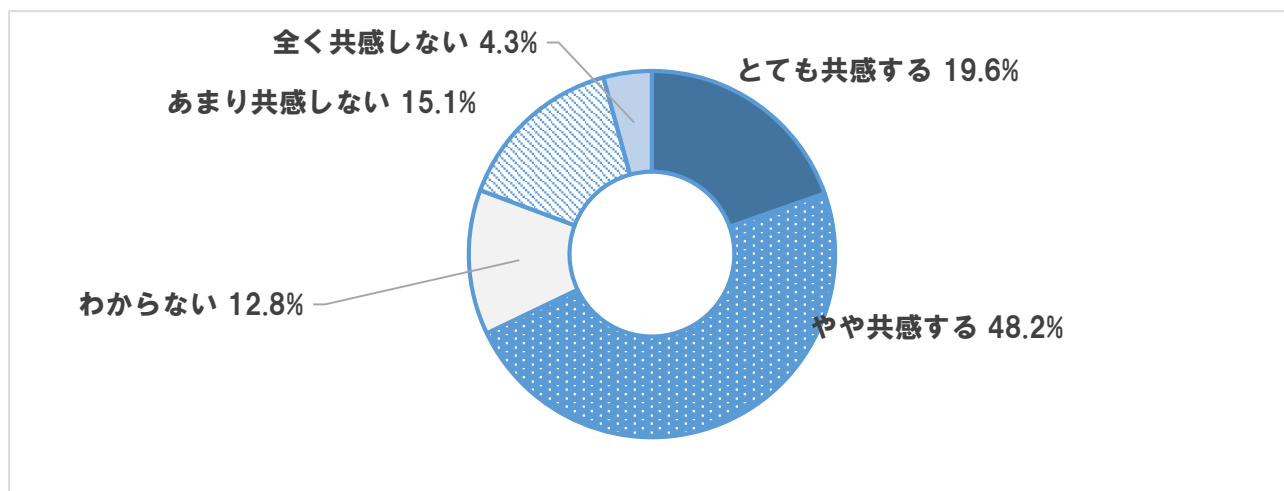
②『肯定的な意見』の割合について、男女別に大きな差はない。

③年代別では、全ての年代において、『肯定的な意見』が『否定的な意見』を上回っている。

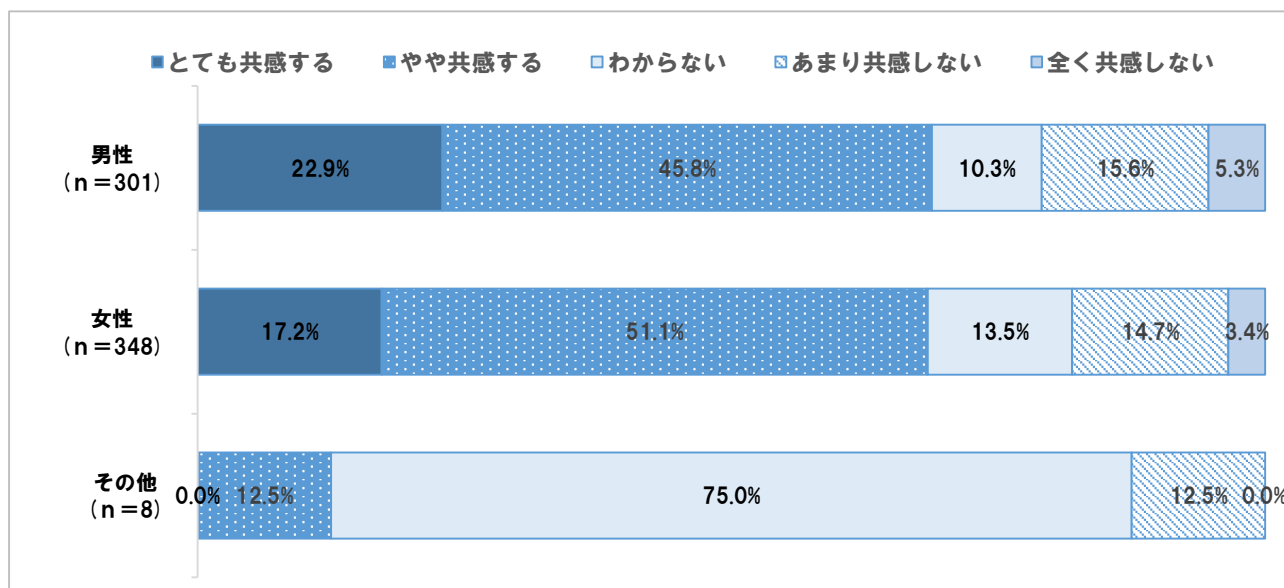
④地域別では、全般的に『肯定的な意見』が『否定的な意見』を上回っている。

特に、東部エリアにおいて『肯定的な意見』の割合が高い。

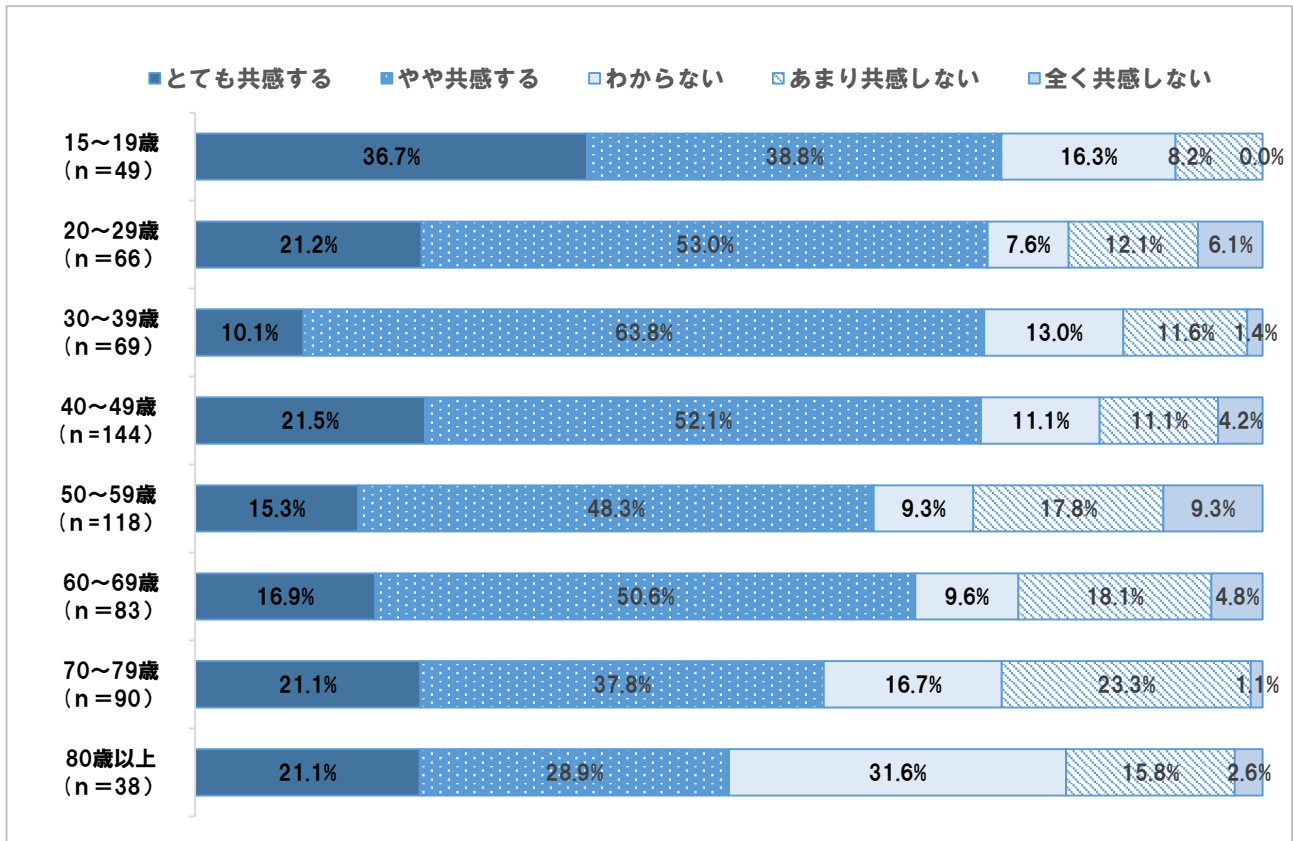
① 全体



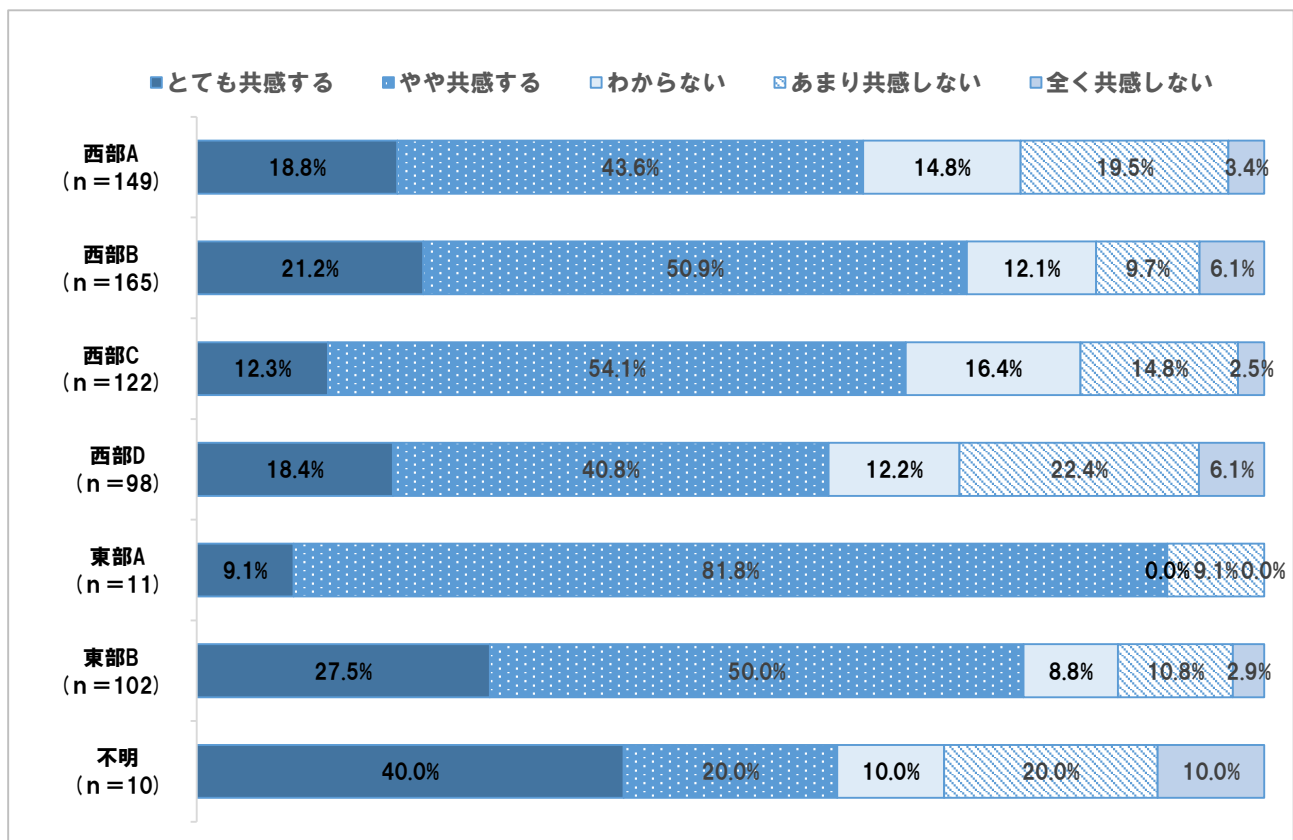
② 性別



③ 年代別




④ 地域別



※東部Aに関しては、回収サンプル数が少ないため、分析結果の数値は参考値とする。

Ⅲ アンケート調査票

 大阪府 四條畷市

市民意識調査にご協力をお願いします。

皆さまには、白頭より、市政の推進にご協力をいただき、誠にありがとうございます。

このたび、市民の皆様のニーズを的確に把握し、今後の市政運営の参考とするため、市民意識調査を実施します。

この調査は、本市に在住の15歳以上の方を無作為に4,000人を選出し、ご協力をお願いしています。無記名で回答いただき、その結果は統計上の資料に限り使用し、個人が特定されたり、他の目的に使用することはございません。なお、調査結果はまちづくりの際の統計資料として公表します。

ご多用のところ恐れ入りますが、本調査にご理解、ご協力をお願いいたします。


2019年9月 西條市長 東 彦平

<アンケートのアクセス方法> 【所要時間：5分程度】

右記QRコードまたは下記URLからアンケートフォームへお進みいただき、ご回答下さい。

<http://ur.x2.nu/R3x0>

【回答期限：2019年9月30日（月）】



※ウェブでの回答ではなく紙の調査票（ふりがなあり）で回答を希望される場合は、別途郵送させていただきます。お電話またはファックスにてお知らせください。

【問い合わせ】 四條畷市 総合政策部 秘書政策課

〒575-8501大阪府四條畷市中野本町1番1号

電話：072-877-2121（代表）内線314・312

田原地区からの電話：0743-71-0330（代表）／ファックス：072-877-2074

しみんいしきちょうさ ごきょうりょく ねが 市民意識調査に御協力をお願いします

みなさまには、日頃より、市政の推進にご協力をいただき、誠にありがとうございます。

このたび、市民の皆様のニーズを的確に把握し、今後の市政運営の参考とするため、市民意識調査を実施します。

この調査は、本市に在住の15歳以上の方を無作為に4,000人を抽出し、ご協力をお願いします。無記名で回答いただき、その結果は統計上の資料に限り使用し、個人が特定されたり、他の目的に使用することはございません。なお、調査結果はまちづくりの際の統計資料として公表します。

ご多用のところ恐れ入りますが、本調査にご理解、ご協力をお願いいたします。

2019年9月 四條畷市長 東 修平

きにゆう ご記入にあたってのおねがい

- 1 回答は、あて名のご本人をお願いします。
なお、病気などやむを得ない事情によってご本人に回答いただけないときは、同居しているご家族に代筆いただいてもかまいません。
- 2 回答は、当てはまる選択肢に「○」をつけてください。
設問によっては、回答が「○は1つ」、「○はいくつでも」などと限定していることがあります。
- 3 「その他」にあてはまるときは、() にその内容を書いてください。

ちょうさ かいとうほうほう 調査の回答方法

アンケートにご回答いただき、同封の返信用封筒に入れて、

9月30日（月） までにご返送ください。

※なお、返信用封筒に、住所、名前を書いていただく必要はありません。

とあ 問い合わせ

しじょうなわてし そうごうせいさくぶ ひしょせいさくか
四條畷市 総合政策部 秘書政策課

でんわ 電話：072-877-2121（代表）（内線314・312） ファックス：072-877-2074

たわらちく 田原地区からの電話：0743-71-0330（代表） メールアドレス：kikaku@city.shijonawate.lg.jp

しじょうなわてし つぎ みりよく おも
 四條 躰市には次のような魅力があると思いますか？（○は1つ）

		とてもそう おも 思う	ややそう おも 思う	どちらとも い 言えない	あまりそう おも 思わない	まった 全くそう おも 思わない
1	ほいくえん ようちえん こそだ かんきょう 保育園・幼稚園などの子育て環境が じゅうじつ 充実している	1	2	3	4	5
2	しょうがっこう ちゅうがっこう きょういくかんきょう 小学校・中学校などの教育環境が じゅうじつ 充実している	1	2	3	4	5
3	にゅうようじけんしん いくじ そうだん こそだ 乳幼児健診や育児相談など、子育て しえん サービスが じゅうじつ 充実している	1	2	3	4	5
4	こうみんかん としよかん ぶんかしせつ 公民館、図書館などの文化施設が じゅうじつ 充実している	1	2	3	4	5
5	たいいくかん うんどう テニスコートや体育館などの運動 しせつ じゅうじつ 施設が充実している	1	2	3	4	5
6	しみんこうざ ぶんか じゅうじつ 市民講座、文化サークルなどが充実 している	1	2	3	4	5
7	しがメディアに取り上げられ、市外の ひとにもよく知られている	1	2	3	4	5
8	しゅっしん ちよめいじん し 出身の著名人が市について、いろい ろ発信している	1	2	3	4	5
9	ひと す 人から住んでいることを羨ましがられる	1	2	3	4	5
10	しさん かち 資産価値がある	1	2	3	4	5
11	むかし よ ばしよ 昔から良い場所とされている	1	2	3	4	5
12	そうおん そうぞう な かんせい まち 騒音や騒々しさが無く、閑静な街だ	1	2	3	4	5
13	でんしゃ こうきょうこうつう 電車・バスなどの公共交通へのアクセ スが便利だ	1	2	3	4	5

しじょうなわてし つぎ みりよく おも
四條畷市には次のような魅力があると思いますか？（○は1つ）

		とてもそう おも 思う	ややそう おも 思う	どちらとも い 言えない	あまりそう おも 思わない	まった 全くそう おも 思わない
14	しよくば など 決まった場所 に行くな ら でんしゃ 電車・バス移動が便利だ	1	2	3	4	5
15	にちじょう 日常のものは、歩ける範囲でひととお り揃う	1	2	3	4	5
16	とほ 徒歩や自転車の移動が快適だ	1	2	3	4	5
17	かんせんどうろ 幹線道路・高速道路へのアクセスが べんり 便利だ	1	2	3	4	5
18	ぼうさいたいさく 防災対策がしっかりしている	1	2	3	4	5
19	ちいき 地域の見守りがしっかりしている	1	2	3	4	5
20	こうつうじこ 交通事故や犯罪などが少ない	1	2	3	4	5
21	しぜんさいがい 自然災害が少ない	1	2	3	4	5
22	ごみしゆじゆ ゴミ収集やリサイクルなどが充実 している	1	2	3	4	5
23	あ やたいさく 空き家対策がしっかりとされてお り、安心できる	1	2	3	4	5
24	ぶつか 物価・生活費が安い	1	2	3	4	5
25	やちん 家賃や不動産価格などの住居費 が安い	1	2	3	4	5
26	みりよくてき 魅力的なコミュニティがある	1	2	3	4	5
27	きんじよ 近所の仲が良い	1	2	3	4	5
28	ちいき 地域の住民が四條畷市のことを好 きだ	1	2	3	4	5

しじょうなわてし つぎ みりよく おも
 四條躰市には次のような魅力があると思いますか？（○は1つ）

		とてもそう おも 思う	ややそう おも 思う	どちらとも い 言えない	あまりそう おも 思わない	まった 全くそう おも 思わない
29	みりよくてき ひと で あ 魅力的な人と出会える	1	2	3	4	5
30	まつ ちいき こうりゆう イベントやお祭りなど、地域の交流 が盛んである	1	2	3	4	5
31	れきし かん ばしよ 歴史を感じる場所がある	1	2	3	4	5
32	じもとしゆつしん ひと ぢえん 地元出身でない人、地縁のない いじゆうしや やさ 移住者にも優しい	1	2	3	4	5
33	だいき ぼしうぎようしせつ か もの 大規模商業施設があり、買い物に べんり 便利だ	1	2	3	4	5
34	えいがかん ばくぶつかん ごらくしせつ 映画館や博物館などの娯楽施設 が充実している	1	2	3	4	5
35	ざっか はなやなど みせ じゆうじつ 雑貨、花屋等のお店が充実している	1	2	3	4	5
36	ていしよくや いんしよくてん レストランや定食屋などの飲食店 が充実している	1	2	3	4	5
37	りようはんてんなど コンビニ、スーパー、量販店等が じゆうじつ 充実している	1	2	3	4	5
38	しょうてんがい じゆうじつ 商店街が充実している	1	2	3	4	5
39	いざかや じゆうじつ バーや居酒屋などが充実している	1	2	3	4	5
40	きぎよう ひと きぎよう 起業している人や、起業しようと している人が多く、活気がある	1	2	3	4	5
41	にぎ 賑わいのあるまちだ	1	2	3	4	5
42	こんご はってん 今後、発展しそう	1	2	3	4	5
43	みどり かわ しぜん ほうふ 緑や川などの自然が豊富である	1	2	3	4	5

しじょうなわてし つぎ みりょく おも
 四條畷市には次のような魅力があると思いますか？（○は1つ）

		とてもそう おも 思う	ややそう おも 思う	どちらとも い 言えない	あまりそう おも 思わない	まった 全くそう おも 思わない
44	とお なみき じゅうたくがい せいぜん 通りや、並木、住宅街が整然として いる	1	2	3	4	5
45	こうえん りょくち ゆうほどうなど じゅうじつ 公園や緑地・遊歩道等が充実して いる	1	2	3	4	5
46	まちにごみなどが落ちていなくて、 きれいだ	1	2	3	4	5
47	ちいき じゅうみん げんき けんこう 地域の住民が元気で健康そうだ	1	2	3	4	5
48	バリアフリー化が進んでおり、誰に とっても暮らしやすい	1	2	3	4	5
49	がんけんしん かくしけんしん じゅうじつ がん検診などの各種健診が充実し ている	1	2	3	4	5
50	かいごほけんとう こうれいしやしえん 介護保険等の高齢者支援サービ スが充実している	1	2	3	4	5
51	しんりょうしょ びょういん しんりょうきかん 診療所や病院などの診療機関が 充実している	1	2	3	4	5
52	ちいきじゅうみん 地域住民によるウォーキングなど の健康活動が盛んだ	1	2	3	4	5
53	しじょうなわてし す とく みりょく 四條畷市に住んで、特に魅力だと おも 思うことは何ですか。	じゅうきにゆう 自由記入 ()				

つぎ すす
次のページにお進みください→

しじょうなわてし つぎ みりょく おも
四條畷市には次のような魅力があると思いますか？（○は1つ）

		とてもそう おも 思う	ややそう おも 思う	どちらとも い 言えない	あまりそう おも 思わない	まった 全くそう おも 思わない
54	しじょうなわてし す おも 四條畷市を住みよいまちだと思 いますか。（○は1つ）	1	2	3	4	5
55	しじょうなわてし す つづ おも 四條畷市にこれからも住み続けた いと思えますか。（○は1つ）	1	2	3	4	5
56	Q.55 で、そう思う理由は何で か。	じゅうきにゆう 自由記入（ ）				
57	しがい ちじん しじょうなわてし うつ す 市外の知人に四條畷市に移り住 むことを勧めたいと思えますか。 （○は1つ）	1	2	3	4	5
58	Q.57 で、そう思う理由は何で か。	じゅうきにゆう 自由記入（ ）				

59	しじょうなわてし たい こうけん 四條畷市に対して、あなたが貢献 していると思うことは何ですか。 （○はいくつでも）	ちさんちしょう 1. 地産地消をしている ちいき まつ ぎょうじ うんえい かか 2. 地域の祭りや行事の運営に関わっている ちいき びか りよつかつどう さんか 3. 地域の美化、緑化活動に参加している ちいき しゅうぼう ぼうさい ぼうはんかつどう さんか 4. 地域の消防・防災・防犯活動に参加している じもと しみんだんたい 5. 地元の市民団体やNPOなどで地域課題の解決に取り組んでいる 6. その他（ ） とく 7. 特にあてはまることはない				
----	---	--	--	--	--	--

つぎ
次のページにお進みください→

60	しじょうなわてし はっしん しじょうほう 四條畷市から発信している情報 を、どの媒体から収集しますか。 (〇はいくつでも)	1. 広報誌 / 2. H P / 3. 地区広報板 4. 地区回覧 / 5. ツイッター / 6. LINE 7. インスタグラム / 8. その他() 9. どの媒体も利用しない
61	しじょうなわてし しぜん ひと ひと 四條畷市は、まちと自然、人と人と がほどよい距離でのびのび過ごせ るまちをイメージし、「しぜんたい、 しぜんたい。(市全体、自然体。)」 というブランドメッセージを作ってい ます。あなたは、このブランドメッセ ージにどれだけ共感しますか (〇は1つ)	1. とても共感する / 2. やや共感する 3. あまり共感しない / 4. 全く共感しない 5. わからない
62	せいべつ 性別 (〇は1つ)	1. 男性 / 2. 女性 / 3. 答えたくない
63	ねんれい 年齢 (〇は1つ)	15～19歳 / 20～29歳 30～39歳 / 40～49歳 50～59歳 / 60～69歳 70～79歳 / 80歳以上
64	かぞくこうせい 家族構成 (〇は1つ)	ひとりぐらし / 夫婦のみ / 2世代世帯(親と子) 3世代(親と子と孫) / その他
65	じゅうきょ 住居 (〇は1つ)	持ち家(1戸建て) / 持ち家(マンション) 民間の借家(1戸建て) / 民間の借家(マンション・アパート) / 公営住宅 / 社宅、官舎、寮 / その他

つぎ
次のページにお進みください→

66	しない きよしゅうねんすう 市内での居住年数 (○は1つ)	ねんみまん 3年未満 / ねんいじょう ねんみまん 3年以上～5年未満 ねんいじょう ねんみまん 5年以上～10年未満 / ねんいじょう ねんみまん 10年以上～20年未満 ねんいじょう 20年以上
67	げんざい すま じゅうしょ ゆうびんばんごう 現在お住いの住所の郵便番号 ※ご記入ください	〒 575- <input type="text"/> <input type="text"/> <input type="text"/> <input type="text"/>
68	ねんしゅう こじん 年収 (個人) (○は1つ)	なし / まんえんみまん 100万円未満 / まんえんみまん 100～200万円未満 まんえんみまん 200～300万円未満 / まんえんみまん 300～400万円未満 まんえんみまん 400～500万円未満 / まんえんみまん 500～600万円未満 まんえんみまん 600～700万円未満 / まんえんみまん 700～800万円未満 まんえんみまん 800～900万円未満 / まんえんみまん 900～1000万円未満 まんえんみまん 1100～1200万円未満 / まんえんみまん 1200～1300万円未満 まんえんみまん 1300～1400万円未満 / まんえんみまん 1400～1500万円未満 まんえんみまん 1500～2000万円未満 / まんえんいじょう 2000万円以上 こた 答えられない

しつもん いじょう
 質問は以上です。ご協力ありがとうございました。

令和元年度 市民意識調査結果報告書

令和2年1月

四條畷市 総合政策部 秘書政策課