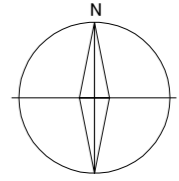


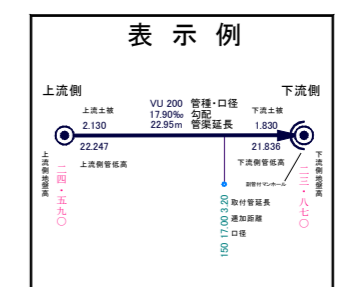
下水道施設平面図

8-16	8-17	8-18
8-21	8-22	8-23
11-01	11-02	11-03

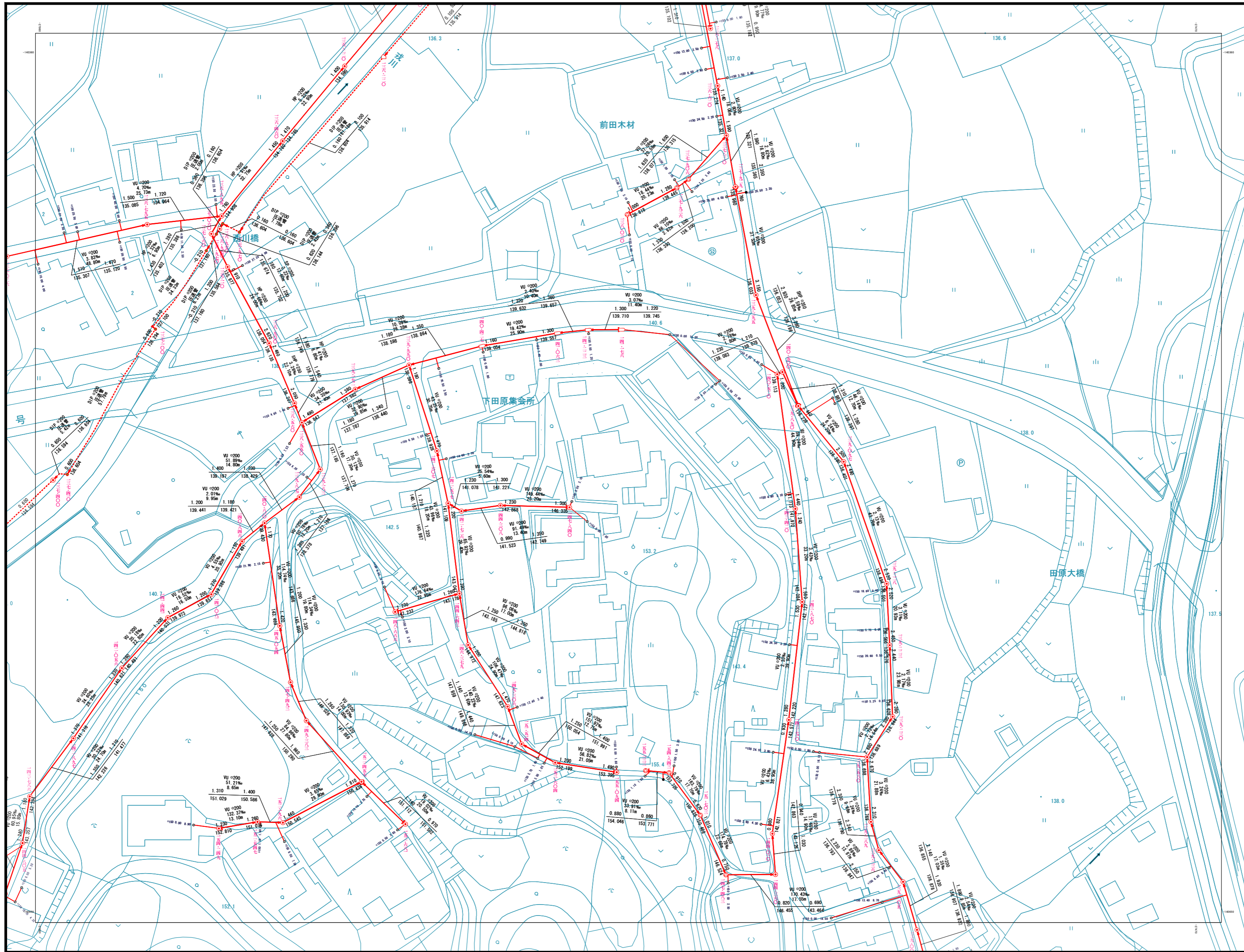


凡例

記号	種別
⊕	特0号マンホール (内径60cm)
⊙	0号マンホール (内径75cm)
⊖	1号マンホール (内径90cm)
○	2号マンホール (内径120cm)
⊗	3号マンホール (内径150cm)
⊘	4号マンホール (内径180cm)
⊚	5号マンホール (内径210×120cm)
⊛	6号マンホール (内径240×120cm)
⊜	7号マンホール (内径300×120cm)
⊝	特1号マンホール (内径160×90cm)
⊞	特2号マンホール (内径120×120cm)
⊟	特3号マンホール (内径140×120cm)
⊠	特4号マンホール (内径180×120cm)
⊡	矩形専用マンホール
⊢	特殊マンホール
⊣	だ円1号マンホールB (内径60×90cm)
⊤	だ円1号マンホールA
●	埋込型小径マンホール (内径30cm)
┆	吐き口
⊠	快踏蓋
—	幹線
—	枝線
- - -	圧送管
⊠	合併槽 (内径50cm)
⊡	合併槽 (内径35cm)
⊙	汚水樹 (内径50cm)
⊖	汚水樹 (内径35cm)
●	汚水樹 (内径20cm)
○	汚水樹 (内径15cm)
□	雨水樹
○	1号樹
→	汚水
→	雨水
→	合流



四條畷市



当該情報は、現地での詳細な測量に基づき作成したものではありません。下水道管等の概ねの位置を表示しているものです。したがって、本図面を利用される際は、下水道管の位置などを現地で調査・確認のうえご利用下さい。