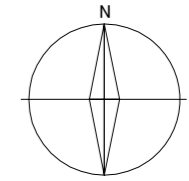


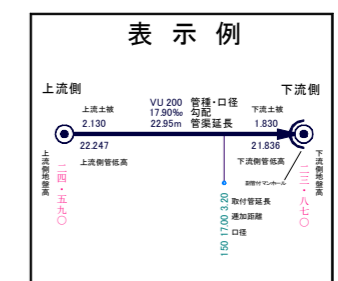
下水道施設平面図

5-23	5-24	5-25
	5-241	

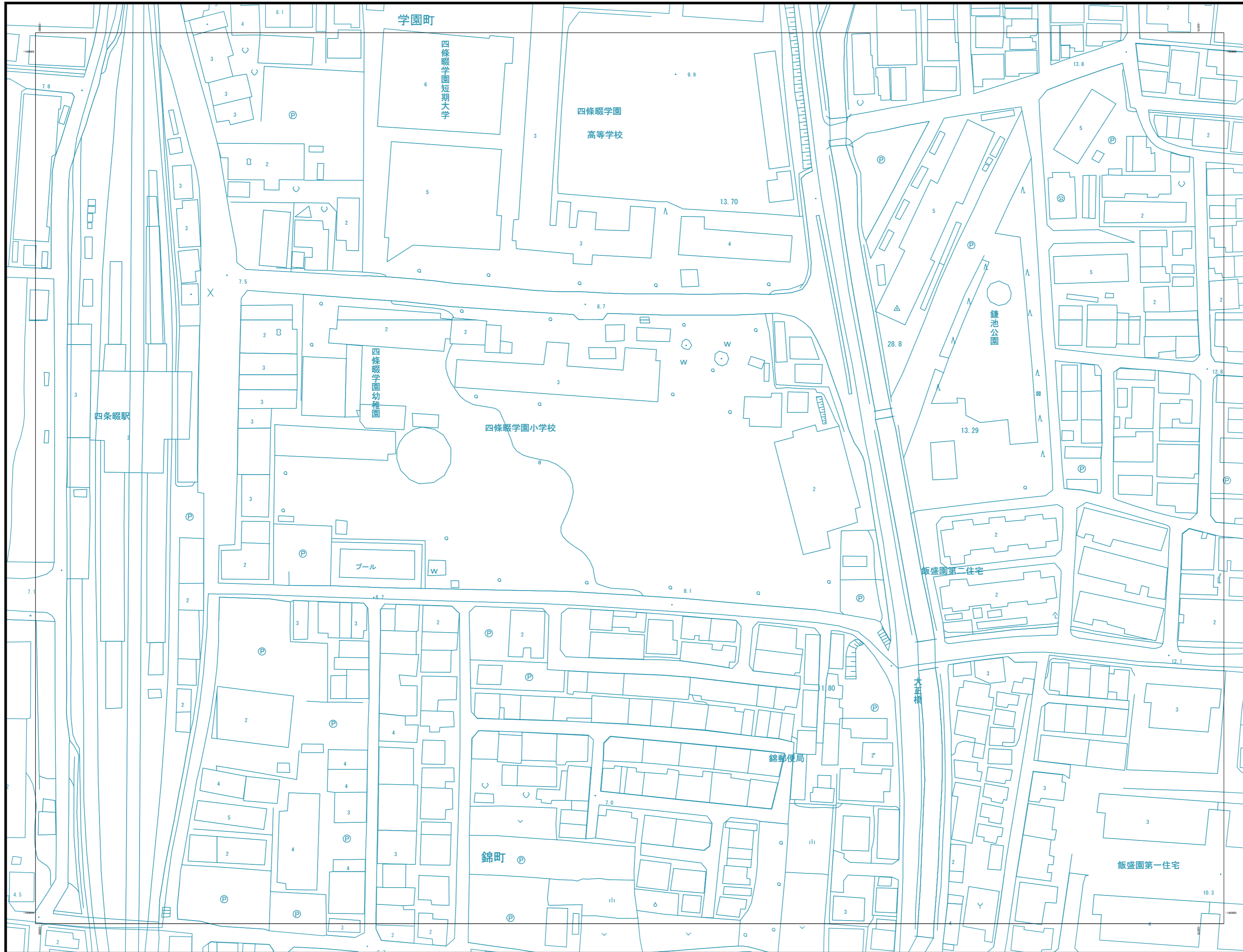


凡例

記号	種別
⊕	特0号マンホール (内径60cm)
⊙	0号マンホール (内径75cm)
⊖	1号マンホール (内径90cm)
○	2号マンホール (内径120cm)
⊗	3号マンホール (内径150cm)
⊘	4号マンホール (内径180cm)
⊚	5号マンホール (内径210cm)
⊛	6号マンホール (内径240cm)
⊜	7号マンホール (内径270cm)
⊝	特1号マンホール (内径120cm)
⊞	特2号マンホール (内径150cm)
⊠	特3号マンホール (内径180cm)
⊡	特4号マンホール (内径210cm)
⊣	矩形兼用マンホール
△	特異マンホール
◇	だ円1号マンホールB (内径40×90cm)
◊	だ円1号マンホールA (内径40×90cm)
●	塩ビ製小径マンホール (内径30cm)
└	吐き口
⊠	伏線室
—	幹線
—	枝線
---	圧送管
⊠	合流井 (内径50cm)
⊡	合流井 (内径35cm)
⊙	汚水窠 (内径50cm)
⊖	汚水窠 (内径35cm)
⊗	汚水窠 (内径20cm)
⊘	汚水窠 (内径15cm)
□	雨水窠
○	1号窠
→	汚水
→	雨水
→	合流



四條畷市



当該情報は、現地での詳細な測量に基づき作成したものではありません。
 下水道管等の概ねの位置を表示しているものであります。
 したがって、本図面を利用される際は、下水道管の位置などを
 現地で調査・確認のうえご利用下さい。