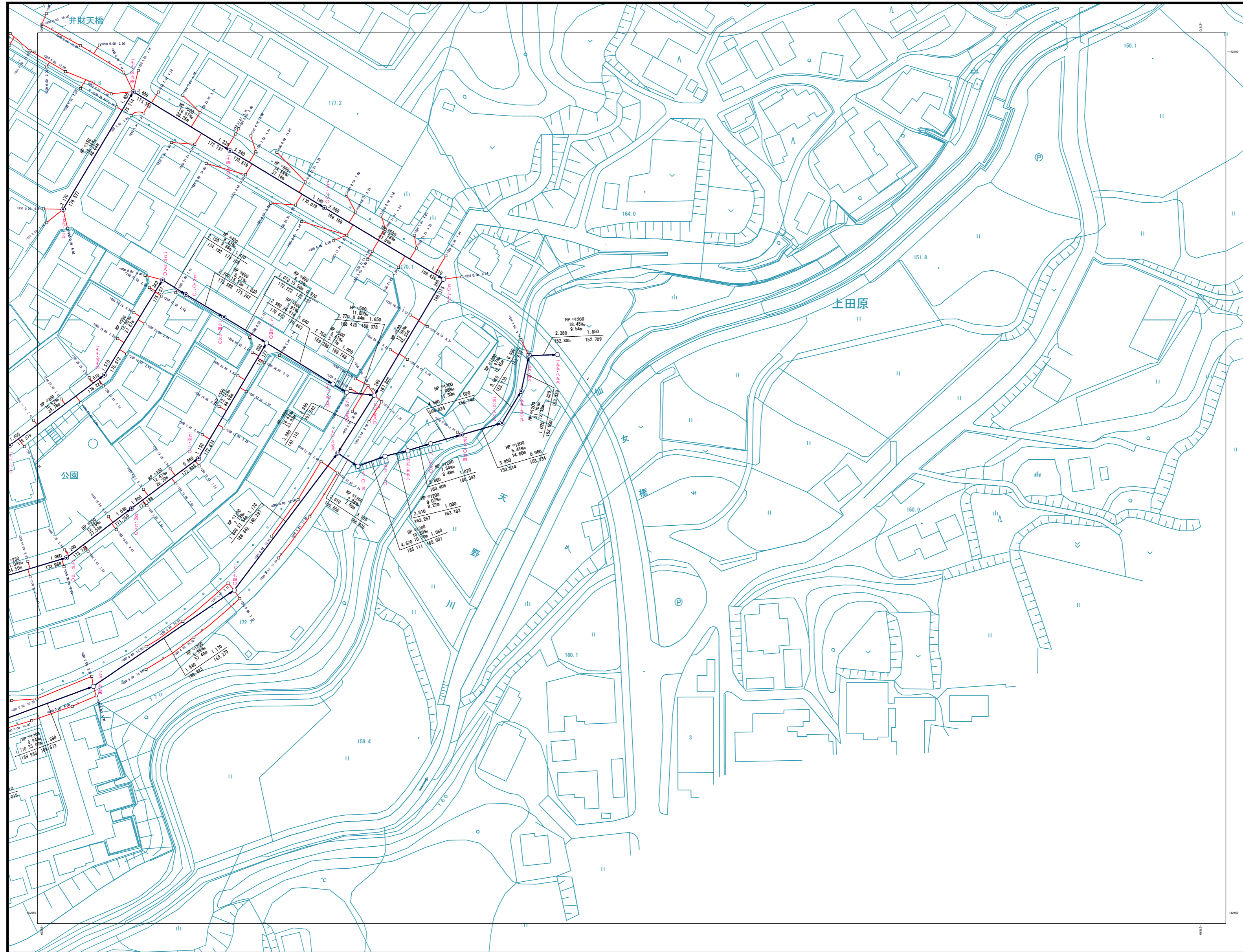
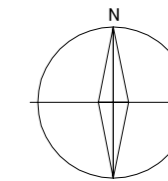


下水道施設平面図(雨水)

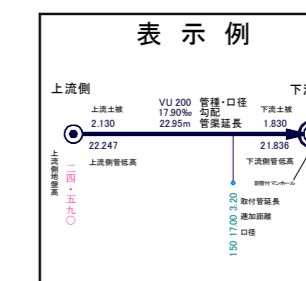


10-25	11-21	11-22
13-05	14-01	14-02
13-10	14-06	



凡例

記号	種別
⊕	特0号マンホール (内径60cm円形)
⊙	0号マンホール (内径75cm円形)
⊚	1号マンホール (内径90cm円形)
⊛	2号マンホール (内径120cm円形)
⊜	3号マンホール (内径150cm円形)
⊝	4号マンホール (内径180cm円形)
⊞	5号マンホール (内径210cm円形)
⊠	6号マンホール (内径240×120cm角形)
⊡	7号マンホール (内径300×120cm角形)
⊣	特1号マンホール (内径60×90cm角形)
⊥	特2号マンホール (内径120×120cm角形)
⊦	特3号マンホール (内径60×120cm角形)
⊧	特4号マンホール (内径180×120cm角形)
⊨	矩形専用マンホール
⊩	特殊マンホール
⊪	だ円1号マンホールB (内径60×90cmだ円形)
⊫	だ円1号マンホールA (内径30cm円形)
⊬	吐き口
⊭	伏線室
⊮	幹線
⊯	枝線
⊰	伝送管
⊱	合併槽(内径50cm円形)
⊲	合併槽(内径35cm円形)
⊳	汚水槽(内径50cm円形)
⊴	汚水槽(内径35cm円形)
⊵	汚水槽(内径20cm円形)
⊶	汚水槽(内径15cm円形)
⊷	雨水槽
⊸	1号槽
→ (Red)	汚水
→ (Blue)	雨水
→ (Green)	合流



四條畷市

当該情報は、現地での詳細な測量に基づき作成したものではありません。下水道管等の概ねの位置を表示しているものです。したがって、本図面を利用される際は、下水道管の位置などを現地で調査・確認のうえご利用下さい。