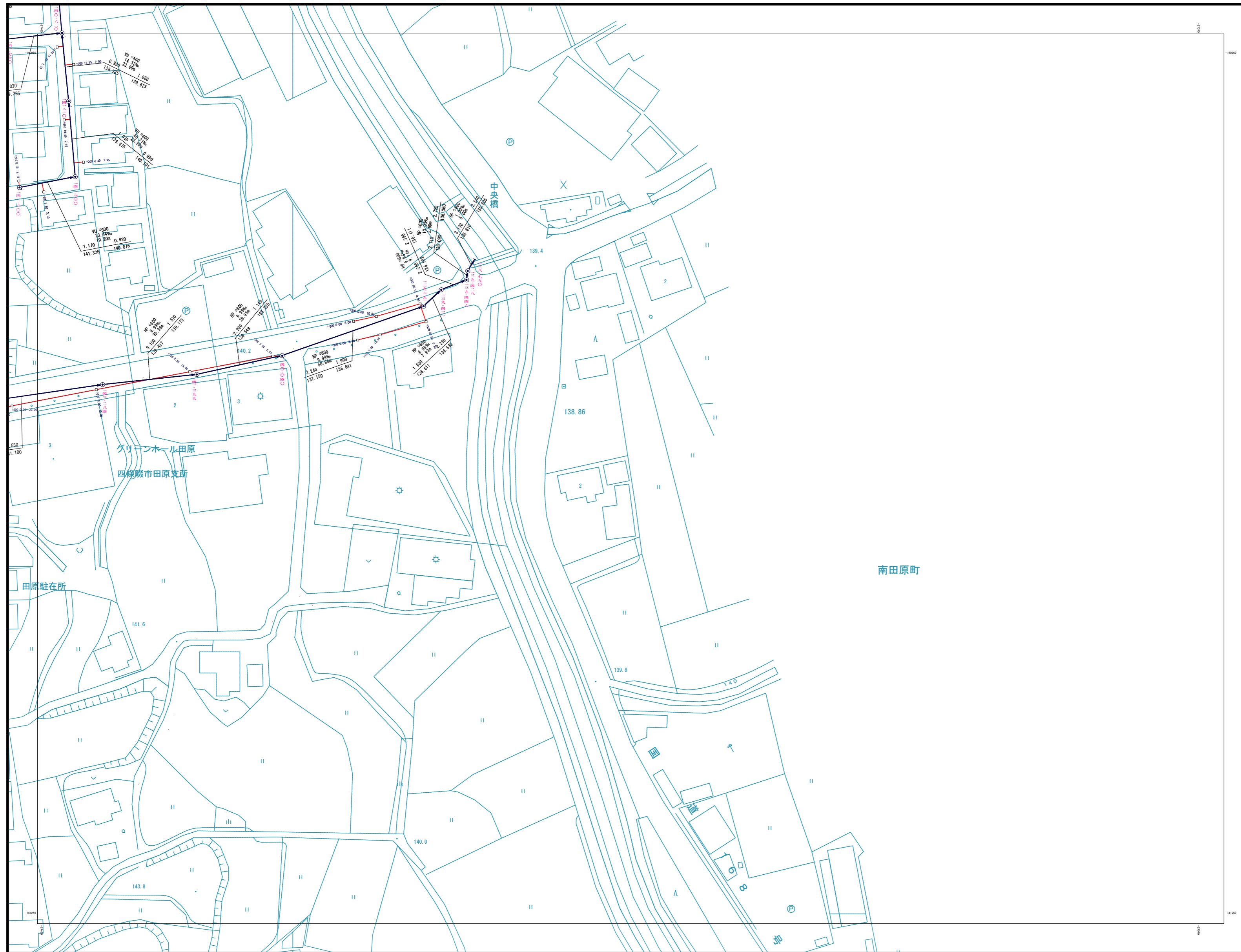
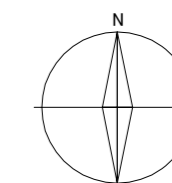


下水道施設平面図(雨水)

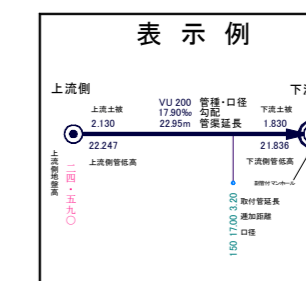


11-02	11-03	
11-07	11-08	
11-12	11-13	11-14



凡例

記号	種別
⊕	特0号マンホール (内径60cm円形)
⊗	0号マンホール (内径75cm円形)
⊙	1号マンホール (内径90cm円形)
○	2号マンホール (内径120cm円形)
⊖	3号マンホール (内径150cm円形)
⊕	4号マンホール (内径180cm円形)
⊞	5号マンホール (内径210×220cm角形)
⊠	6号マンホール (内径240×120cm角形)
⊡	7号マンホール (内径300×120cm角形)
⊣	特1号マンホール (内径60×90cm角形)
⊤	特2号マンホール (内径120×120cm角形)
⊥	特3号マンホール (内径40×120cm角形)
⊦	特4号マンホール (内径180×120cm角形)
⊧	矩形渠用マンホール
△	特異マンホール
◇	だ円1号マンホールB (内径60×90cmだ円形)
◇	だ円1号マンホールA
●	塩ビ製小口径マンホール (内径30cm円形)
—	吐き口
⊞	伏線室
—	幹線
—	枝線
---	伝送管
⊞	合併槽(内径50cm円形)
⊞	合併槽(内径35cm円形)
⊙	汚水窠(内径50cm円形)
⊙	汚水窠(内径35cm円形)
⊙	汚水窠(内径20cm円形)
⊙	汚水窠(内径15cm円形)
□	雨水窠
○	1号窠
→	汚水
→	雨水
→	合流



四條畷市

当該情報は、現地での詳細な測量に基づき作成したものではありません。下水道管等の概ねの位置を表示しているものです。したがって、本図面を利用される際は、下水道管の位置などを現地で調査・確認のうえご利用下さい。