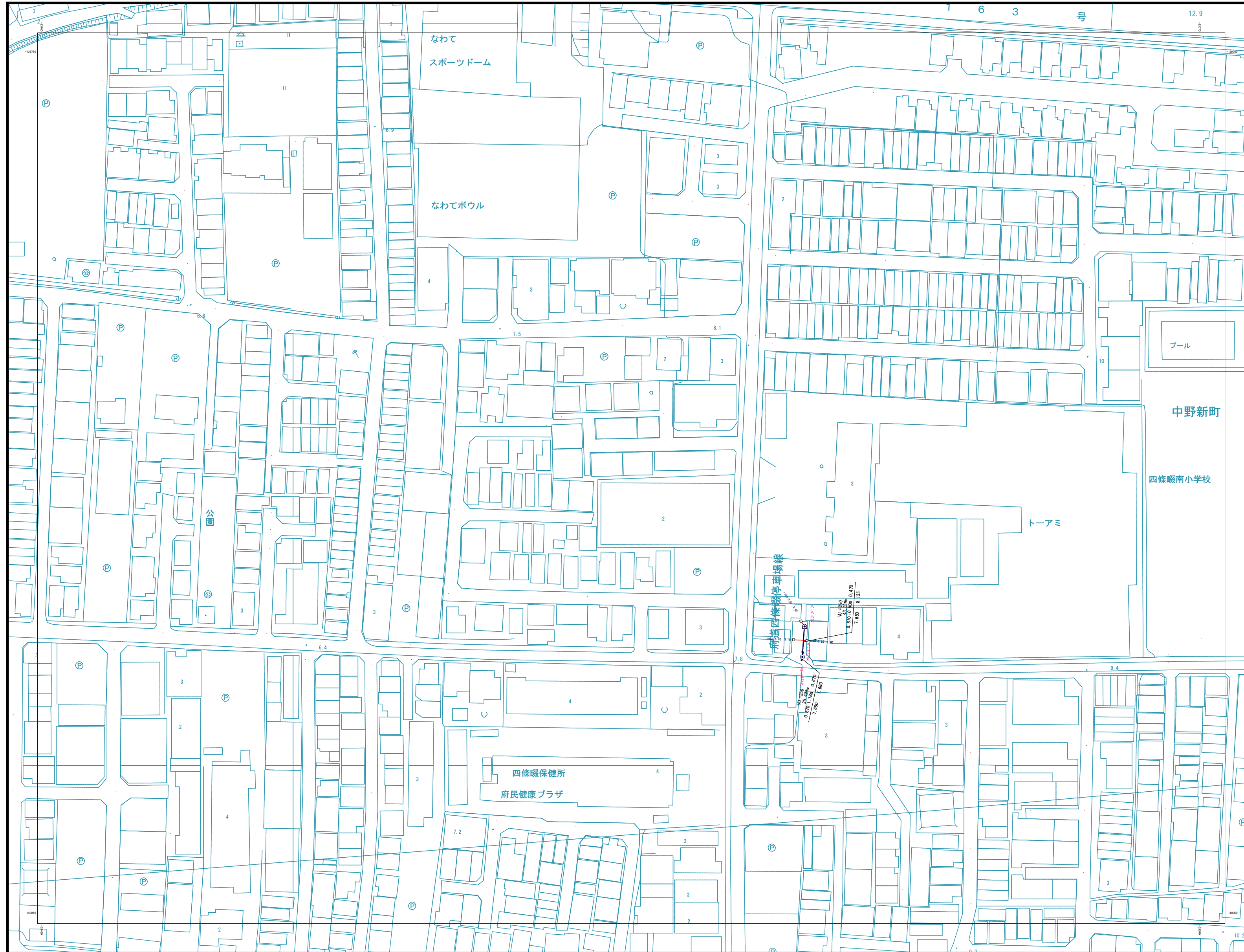
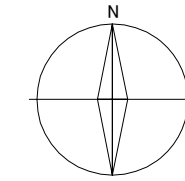


# 下水道施設平面図(雨水)

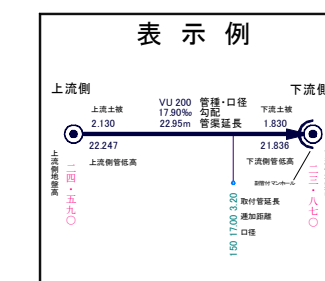


5-07	5-08	5-09
5-12	5-13	5-14
5-17	5-18	5-19



凡例

記号	種別
⊕	特0号マンホール (内径60cm)
⊙	0号マンホール (内径75cm)
⊖	1号マンホール (内径90cm)
○	2号マンホール (内径120cm)
⊗	3号マンホール (内径150cm)
⊘	4号マンホール (内径180cm)
⊚	5号マンホール (内径210cm)
⊛	6号マンホール (内径240cm)
⊜	7号マンホール (内径270cm)
⊝	特1号マンホール (内径60cm)
⊞	特2号マンホール (内径120cm)
⊠	特3号マンホール (内径180cm)
⊡	特4号マンホール (内径180cm)
⊣	矩形用マンホール
△	特殊マンホール
◇	だ円1号マンホールB (内径40cm)
◊	だ円1号マンホールA (内径40cm)
●	塩ビ製小径マンホール (内径30cm)
┆	吐き口
⊠	伏線室
—	幹線
—	枝線
---	圧送管
⊠	合併槽(内径50cm)
⊠	合併槽(内径35cm)
⊙	汚水窠(内径50cm)
⊙	汚水窠(内径35cm)
⊙	汚水窠(内径20cm)
⊙	汚水窠(内径15cm)
□	雨水窠
○	1号窠
→	汚水
→	雨水
→	合流



四條畷市

当該情報は、現地での詳細な測量に基づき作成したものではありません。下水道管等の概ねの位置を表示しているものであります。したがって、本図面を利用される際は、下水道管の位置などを現地で調査・確認のうえご利用下さい。