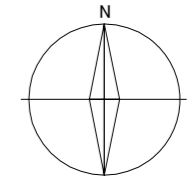


下水道施設平面図(雨水)

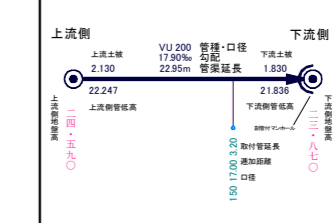
2-16	2-17	2-18
2-21	2-22	2-23
6-01	6-02	6-03



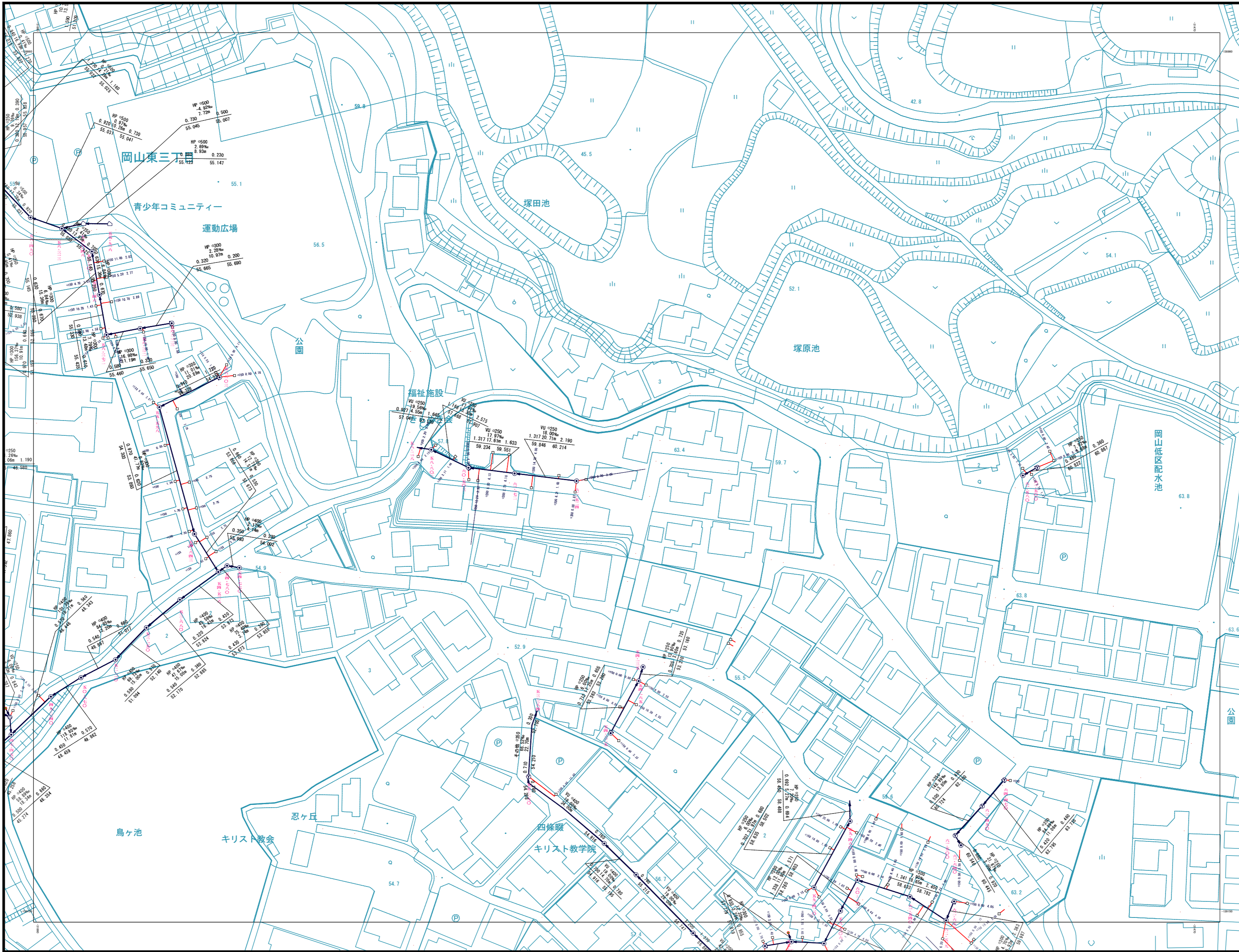
凡例

記号	種別
①	特0号マンホール (内径60cm円形)
②	0号マンホール (内径75cm円形)
③	1号マンホール (内径90cm円形)
④	2号マンホール (内径120cm円形)
⑤	3号マンホール (内径150cm円形)
⑥	4号マンホール (内径180cm円形)
⑦	5号マンホール (内径210cm円形)
⑧	6号マンホール (内径240×120cm角形)
⑨	7号マンホール (内径300×120cm角形)
⑩	特1号マンホール (内径60×90cm角形)
⑪	特2号マンホール (内径120×120cm角形)
⑫	特3号マンホール (内径120×120cm角形)
⑬	特4号マンホール (内径180×120cm角形)
⑭	特5号マンホール (内径180×120cm角形)
⑮	矩形専用マンホール
△	特異マンホール
○	だ円1号マンホールB (内径60×90cmだ円形)
○	だ円1号マンホールA
●	塩ビ製小口径マンホール (内径30cm円形)
—	吐き口
—	伏線室
—	幹線
—	枝線
—	圧送管
⊠	合併槽(内径50cm円形)
⊠	合併槽(内径35cm円形)
⊙	汚水窠(内径50cm円形)
⊙	汚水窠(内径35cm円形)
⊙	汚水窠(内径20cm円形)
⊙	汚水窠(内径15cm円形)
□	雨水窠
○	1号窠
→	汚水
→	雨水
→	合流

表示例



四條畷市



S = 1:1000

当該情報は、現地での詳細な測量に基づき作成したものではありません。
 下水道管等の概ねの位置を表示しているものであります。
 したがって、本図面を利用される際は、下水道管の位置などを
 現地で調査・確認のうえご利用下さい。